

Relatório Analítico dos Investimentos

em outubro de 2022

Carteira consolidada de investimentos - base (Outubro / 2022)

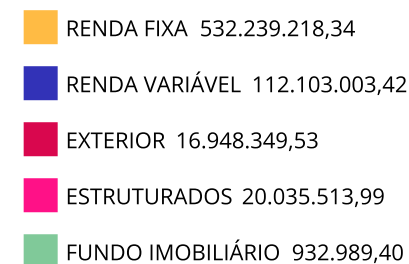
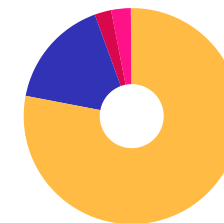
Produto / Fundo	Resgate	Carência	Saldo	Particip. S/ Total	Cotistas	% S/ PL do Fundo	Enquadramento
BB ALOCAÇÃO ATIVA RETORNO TOTAL FIC RENDA FIXA P...	D+3	Não há	108.166.844,29	15,85%	518	3,41%	Artigo 7º, Inciso I, Alínea ' b '
BB IDKA 2 TÍTULOS PÚBLICOS FI RENDA FIXA PREVIDE...	D+1	Não há	75.213.283,99	11,02%	1.030	0,94%	Artigo 7º, Inciso I, Alínea ' b '
BB IMA-B 5 FIC RENDA FIXA PREVIDENCIÁRIO LP	D+1	Não há	71.301.322,80	10,45%	789	1,17%	Artigo 7º, Inciso I, Alínea ' b '
BB IRF-M 1 TÍTULOS PÚBLICOS FIC RENDA FIXA PREVI...	D+0	Não há	38.306.127,33	5,61%	1.094	0,63%	Artigo 7º, Inciso I, Alínea ' b '
BB IRF-M TÍTULOS PÚBLICOS FI RENDA FIXA PREVIDEN...	D+1	Não há	11.086.327,71	1,62%	473	0,27%	Artigo 7º, Inciso I, Alínea ' b '
BB TÍTULOS PÚBLICOS FI RENDA FIXA REFERENCIADO D...	D+0	Não há	107.967.295,61	15,82%	112	0,34%	Artigo 7º, Inciso I, Alínea ' b '
BB TÍTULOS PÚBLICOS IPCA FI RENDA FIXA PREVIDENC...	D+0	16/05/2023	12.279.144,85	1,80%	347	0,33%	Artigo 7º, Inciso I, Alínea ' b '
BB TÍTULOS PÚBLICOS VÉRTICE 2027 FI RENDA FIXA P...	D+0	1795 dias	10.135.553,92	1,49%	100	2,82%	Artigo 7º, Inciso I, Alínea ' b '
BB TÍTULOS PÚBLICOS VII FI RENDA FIXA PREVIDENCI...	D+0	15/08/2022	1.551.087,67	0,23%	72	1,61%	Artigo 7º, Inciso I, Alínea ' b '
BB TÍTULOS PÚBLICOS XXI FI RENDA FIXA PREVIDENCI...	D+0	2024-08-15	10.189.373,79	1,49%	274	0,42%	Artigo 7º, Inciso I, Alínea ' b '
CAIXA BRASIL IRF-M 1 TÍTULOS PÚBLICOS FI RENDA F...	D+0	Não há	197.976,01	0,03%	1.177	0,00%	Artigo 7º, Inciso I, Alínea ' b '
BB IMA-B FI RENDA FIXA PREVIDENCIÁRIO	D+1	Não há	28.852.004,09	4,23%	219	4,21%	Artigo 7º, Inciso III, Alínea ' a '
BB PERFIL FIC RENDA FIXA REFERENCIADO DI PREVIDE...	D+0	Não há	43.915.639,52	6,44%	1.033	0,35%	Artigo 7º, Inciso III, Alínea ' a '
BB IPCA III FI RENDA FIXA PREVIDENCIÁRIO CRÉDITO...	D+30 ou...	Não há	13.077.236,76	1,92%	64	2,43%	Artigo 7º, Inciso V, Alínea ' b '
BB AÇÕES BOLSA AMERICANA FI AÇÕES	D+3	Não há	5.246.341,62	0,77%	28.072	0,38%	Artigo 8º, Inciso I
BB DIVIDENDOS FIC AÇÕES	D+4	Não há	4.908.288,18	0,72%	23.722	0,75%	Artigo 8º, Inciso I
BB GOVERNANÇA IS FI AÇÕES	D+4	Não há	7.273.555,99	1,07%	1.630	0,80%	Artigo 8º, Inciso I
BB IBOVESPA ATIVO FIC AÇÕES	D+4	Não há	13.558.544,51	1,99%	6.103	8,41%	Artigo 8º, Inciso I
BB SMALL CAPS FIC AÇÕES	D+4	Não há	4.149.814,67	0,61%	12.579	1,12%	Artigo 8º, Inciso I
CAIXA AÇÕES MULTIGESTOR FIC AÇÕES	D+25	Não há	16.134.755,44	2,36%	1.379	2,22%	Artigo 8º, Inciso I

Carteira consolidada de investimentos - base (Outubro / 2022)

Produto / Fundo	Resgate	Carência	Saldo	Particip. S/ Total	Cotistas	% S/ PL do Fundo	Enquadramento
CAIXA BRASIL AÇÕES LIVRE QUANTITATIVO FIC AÇÕES	D+15	Não há	26.853.213,05	3,94%	191	4,14%	Artigo 8º, Inciso I
CAIXA EXPERT VINCI VALOR DIVIDENDOS RPPS FIC AÇÃO...	D+33	Não há	7.136.248,61	1,05%	167	0,72%	Artigo 8º, Inciso I
CAIXA EXPERT VINCI VALOR RPPS FIC AÇÕES	D+23	Não há	26.842.241,35	3,93%	126	3,71%	Artigo 8º, Inciso I
BB AÇÕES GLOBAIS INSTITUCIONAL FI AÇÕES BDR NÍVE...	D+4	Não há	13.235.763,43	1,94%	156	1,02%	Artigo 9º, Inciso III
CAIXA INSTITUCIONAL FI AÇÕES BDR NÍVEL I	D+4	Não há	3.712.586,10	0,54%	513	0,18%	Artigo 9º, Inciso III
BB JUROS E MOEDAS FIC MULTIMERCADO LP	D+1 du	Não há	10.694.478,37	1,57%	215.688	0,06%	Artigo 10º, Inciso I
BB MACRO FIC MULTIMERCADO LP	D+1	Não há	5.564.290,17	0,82%	59.077	0,16%	Artigo 10º, Inciso I
CAIXA RV 30 FI MULTIMERCADO LP	D+4	Não há	3.776.745,45	0,55%	7.832	0,45%	Artigo 10º, Inciso I
BB RECEBÍVEIS IMOBILIÁRIOS FII - BBIM11	Não se ...	Não se aplica	932.989,40	0,14%		0,04%	Artigo 11º
Total para cálculo dos limites da Resolução			682.259.074,68				
DISPONIBILIDADES FINANCEIRAS			240,90				Artigo 6º
PL Total			682.259.315,58				

Enquadramento e Política de Investimento (RENDA FIXA) - base (Outubro / 2022)

Artigos - Renda Fixa	Resolução Pró Gestão - Nivel 1	Carteira \$	Carteira	Estratégia de Alocação - 2022			GAP Superior
				Inf	Alvo	Sup	
Artigo 7º, Inciso I, Alínea ' a '	100,00%	0,00	0,00%	0,00%	0,00%	59,24%	404.170.275,84
Artigo 7º, Inciso I, Alínea ' b '	100,00%	446.394.337,97	65,43%	11,38%	28,34%	59,24%	-42.224.062,13
Artigo 7º, Inciso III, Alínea ' a '	65,00%	72.767.643,61	10,67%	11,41%	30,42%	55,00%	302.474.847,46
Artigo 7º, Inciso IV	20,00%	0,00	0,00%	0,00%	0,00%	20,00%	136.451.814,94
Artigo 7º, Inciso V, Alínea ' b '	5,00%	13.077.236,76	1,92%	0,00%	2,78%	5,00%	21.035.716,97
Total Renda Fixa	100,00%	532.239.218,34	78,01%	22,79%	61,54%	198,48%	




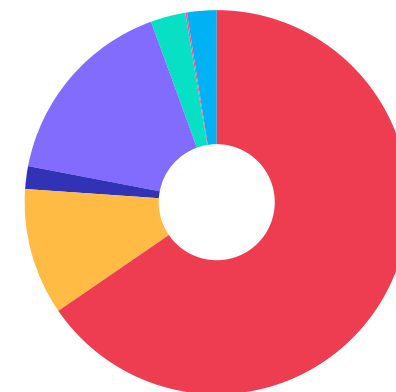
ATENÇÃO! Os limites respeitam as condições previstas na Resolução 4.963/2021 em seus Artigo 7º § 7º e Artigo 8º § 3º para RPPS Certificado pelo Pró-Gestão!



Enquadramento e Política de Investimento (RENDA VARIÁVEL E EXTERIOR) - base (Outubro / 2022)

Artigos - Renda Variável / Estruturado / Imobiliário	Resolução Pró Gestão - Nivel 1	Carteira \$	Carteira	Estratégia de Alocação - 2022			GAP Superior
				Inf	Alvo	Sup	
Artigo 8º, Inciso I	35,00%	112.103.003,42	16,43%	11,21%	24,15%	25,00%	58.461.765,25
Artigo 8º, Inciso II	35,00%	0,00	0,00%	0,00%	4,26%	25,00%	170.564.768,67
Artigo 10º, Inciso I	10,00%	20.035.513,99	2,94%	2,09%	4,79%	10,00%	48.190.393,48
Artigo 10º, Inciso II	5,00%	0,00	0,00%	0,00%	0,00%	2,50%	17.056.476,87
Artigo 11º	5,00%	932.989,40	0,14%	0,00%	0,26%	0,26%	840.884,19
Total Renda Variável / Estruturado / Imobiliário	35,00%	133.071.506,81	19,50%	13,30%	33,46%	62,76%	

Artigos - Exterior	Resolução Pró Gestão - Nivel 1	Carteira \$	Carteira	Estratégia de Alocação - Limite - 2022			GAP Superior
				Inferior	Alvo	Superior	
Artigo 9º, Inciso II	10,00%	0,00	0,00%	1,88%	2,50%	10,00%	68.225.907,47
Artigo 9º, Inciso III	10,00%	16.948.349,53	2,48%	1,88%	2,50%	10,00%	51.277.557,94
Total Exterior	10,00%	16.948.349,53	2,48%	3,76%	5,00%	20,00%	



Estratégia de Alocação para os Próximos 5 Anos

Artigos	Estratégia de Alocação - 2022		Limite Inferior (%)	Limite Superior (%)
	Carteira \$	Carteira %		
Artigo 7º, Inciso I, Alínea ' a '	0,00	0,00	0,00	59,24
Artigo 7º, Inciso I, Alínea ' b '	446.394.337,97	65,43	11,38	59,24
Artigo 7º, Inciso III, Alínea ' a '	72.767.643,61	10,67	11,41	55,00
Artigo 7º, Inciso V, Alínea ' b '	13.077.236,76	1,92	0,00	5,00
Artigo 8º, Inciso I	112.103.003,42	16,43	11,21	25,00
Artigo 8º, Inciso II	0,00	0,00	0,00	25,00
Artigo 9º, Inciso II	0,00	0,00	1,88	10,00
Artigo 9º, Inciso III	16.948.349,53	2,48	1,88	10,00
Artigo 10º, Inciso I	20.035.513,99	2,94	2,09	10,00
Artigo 10º, Inciso II	0,00	0,00	0,00	2,50
Artigo 11º	932.989,40	0,14	0,00	0,26
Artigo 12º	0,00	0,00	0,00	10,00

Enquadramento por Gestores - base (Outubro / 2022)

Gestão	Valor	% S/ Carteira	% S/ PL Gestão
BB GESTÃO DE RECURSOS DTVM	596.672.319,27	87,46	-
CAIXA DTVM	84.653.766,01	12,41	-
RIO BRAVO INVESTIMENTOS	932.989,40	0,14	0,07

Artigo 20º - O total das aplicações dos recursos do regime próprio de previdência social em fundos de investimento e carteiras administradas não pode exceder a 5% (cinco por cento) do volume total de recursos de terceiros gerido por um mesmo gestor ou por gestoras ligadas ao seu respectivo grupo econômico, assim definido pela CVM em regulamentação específica. (NR) - (Resolução 4963)

Retorno dos investimentos e Benchmark's de ativos no mês de Outubro/2022 - RENDA FIXA

	Mês	Ano	3M	6M	12M	24M	VaR Mês	Volatilidade 12M
IDKA IPCA 2 Anos (Benchmark)	1,78%	8,84%	2,04%	3,22%	12,50%	17,69%	-	-
BB IDKA 2 TÍTULOS PÚBLICOS FI RENDA FIXA PREVIDENCIÁRIO	1,85%	8,72%	2,35%	3,19%	12,14%	17,05%	0,82%	3,32%
IRF-M 1 (Benchmark)	1,00%	9,68%	3,38%	6,44%	11,52%	13,50%	-	-
CAIXA BRASIL IRF-M 1 TÍTULOS PÚBLICOS FI RENDA FIXA	0,99%	9,46%	3,32%	6,31%	11,24%	12,97%	0,03%	0,59%
BB IRF-M 1 TÍTULOS PÚBLICOS FIC RENDA FIXA PREVIDENCIÁRIO	0,98%	9,45%	3,31%	6,32%	11,23%	12,92%	0,04%	0,59%
IMA-B 5 (Benchmark)	1,91%	9,12%	2,35%	3,50%	12,73%	17,73%	-	-
BB IMA-B 5 FIC RENDA FIXA PREVIDENCIÁRIO LP	1,89%	8,92%	2,30%	3,42%	12,47%	17,14%	0,75%	3,22%
IMA-B (Benchmark)	1,23%	7,43%	3,86%	3,57%	11,40%	13,44%	-	-
BB IMA-B FI RENDA FIXA PREVIDENCIÁRIO	1,18%	7,12%	3,73%	3,27%	11,06%	12,77%	1,56%	4,69%
IRF-M (Benchmark)	0,93%	7,95%	4,44%	6,64%	11,95%	8,26%	-	-
BB IRF-M TÍTULOS PÚBLICOS FI RENDA FIXA PREVIDENCIÁRIO	0,90%	7,79%	4,38%	6,53%	11,79%	7,77%	0,96%	2,55%
CDI (Benchmark)	1,02%	10,00%	3,30%	6,51%	11,49%	15,20%	-	-
BB ALOCAÇÃO ATIVA RETORNO TOTAL FIC RENDA FIXA PREVIDENCIÁRIO	1,01%	8,59%	3,46%	5,57%	11,11%	13,25%	0,73%	1,38%
BB PERFIL FIC RENDA FIXA REFERENCIADO DI PREVIDENCIÁRIO LP	1,04%	10,21%	3,35%	6,62%	11,79%	15,78%	0,01%	0,58%
BB TÍTULOS PÚBLICOS FI RENDA FIXA REFERENCIADO DI LP	1,03%	10,04%	3,32%	6,57%	11,52%	15,29%	0,00%	0,62%

Retorno dos investimentos e Benchmark's de ativos no mês de Outubro/2022 - RENDA FIXA

	Mês	Ano	3M	6M	12M	24M	VaR Mês	Volatilidade 12M
IPCA (Benchmark)	0,59%	4,70%	-0,06%	0,39%	6,47%	17,83%	-	-
BB TÍTULOS PÚBLICOS VÉRTICE 2027 FI RENDA FIXA PREVIDENCIÁRIO	1,46%	-	2,43%	-	-	-	1,31%	-
BB TÍTULOS PÚBLICOS XXI FI RENDA FIXA PREVIDENCIÁRIO	1,89%	-	2,21%	3,00%	-	-	0,85%	-
BB TÍTULOS PÚBLICOS VII FI RENDA FIXA PREVIDENCIÁRIO	1,00%	11,60%	3,28%	5,13%	14,20%	21,77%	0,00%	2,14%
BB IPCA III FI RENDA FIXA PREVIDENCIÁRIO CRÉDITO PRIVADO	1,83%	8,67%	2,34%	3,34%	12,54%	16,91%	0,72%	3,38%
BB TÍTULOS PÚBLICOS IPCA FI RENDA FIXA PREVIDENCIÁRIO	2,24%	9,55%	2,18%	3,12%	12,46%	18,19%	0,53%	3,48%

Retorno dos investimentos e Benchmark's de ativos no mês de Outubro/2022 - RENDA VARIÁVEL

	Mês	Ano	3M	6M	12M	24M	VaR Mês	Volatilidade 12M
CDI (Benchmark)	1,02%	10,00%	3,30%	6,51%	11,49%	15,20%	-	-
BB JUROS E MOEDAS FIC MULTIMERCADO LP	1,00%	9,36%	3,09%	5,91%	10,92%	14,97%	0,14%	0,49%
BB MACRO FIC MULTIMERCADO LP	0,84%	10,10%	3,65%	5,07%	10,87%	16,11%	1,27%	2,19%
CAIXA RV 30 FI MULTIMERCADO LP	2,29%	12,85%	7,49%	8,40%	14,42%	19,40%	4,78%	6,30%
Global BDRX (Benchmark)	1,33%	-29,86%	-9,99%	-6,55%	-29,14%	-2,97%	-	-
CAIXA INSTITUCIONAL FI AÇÕES BDR NÍVEL I	1,70%	-29,79%	-9,82%	-6,27%	-29,23%	-5,50%	16,62%	17,61%
Ibovespa (Benchmark)	5,45%	10,70%	12,48%	7,57%	12,11%	23,51%	-	-
CAIXA EXPERT VINCI VALOR RPPS FIC AÇÕES	5,79%	15,68%	12,82%	8,67%	16,48%	20,86%	14,96%	20,70%
BB GOVERNANÇA IS FI AÇÕES	5,63%	9,42%	12,43%	6,59%	11,18%	21,41%	14,23%	21,57%
BB IBOVESPA ATIVO FIC AÇÕES	5,03%	8,64%	11,93%	6,55%	9,94%	19,20%	14,32%	20,82%
CAIXA AÇÕES MULTIGESTOR FIC AÇÕES	7,88%	10,63%	14,51%	9,41%	10,38%	13,28%	13,53%	20,28%
CAIXA BRASIL AÇÕES LIVRE QUANTITATIVO FIC AÇÕES	5,78%	9,32%	8,90%	4,61%	15,03%	37,52%	12,63%	17,82%
IDIV (Benchmark)	4,03%	13,61%	6,51%	3,76%	16,46%	32,51%	-	-
CAIXA EXPERT VINCI VALOR DIVIDENDOS RPPS FIC AÇÕES	6,04%	14,91%	9,72%	6,36%	15,89%	28,52%	13,78%	18,17%
BB DIVIDENDOS FIC AÇÕES	5,17%	14,11%	11,05%	5,56%	13,83%	18,07%	13,68%	18,32%
IFIX (Benchmark)	0,02%	6,66%	6,30%	6,34%	11,80%	8,12%	-	-

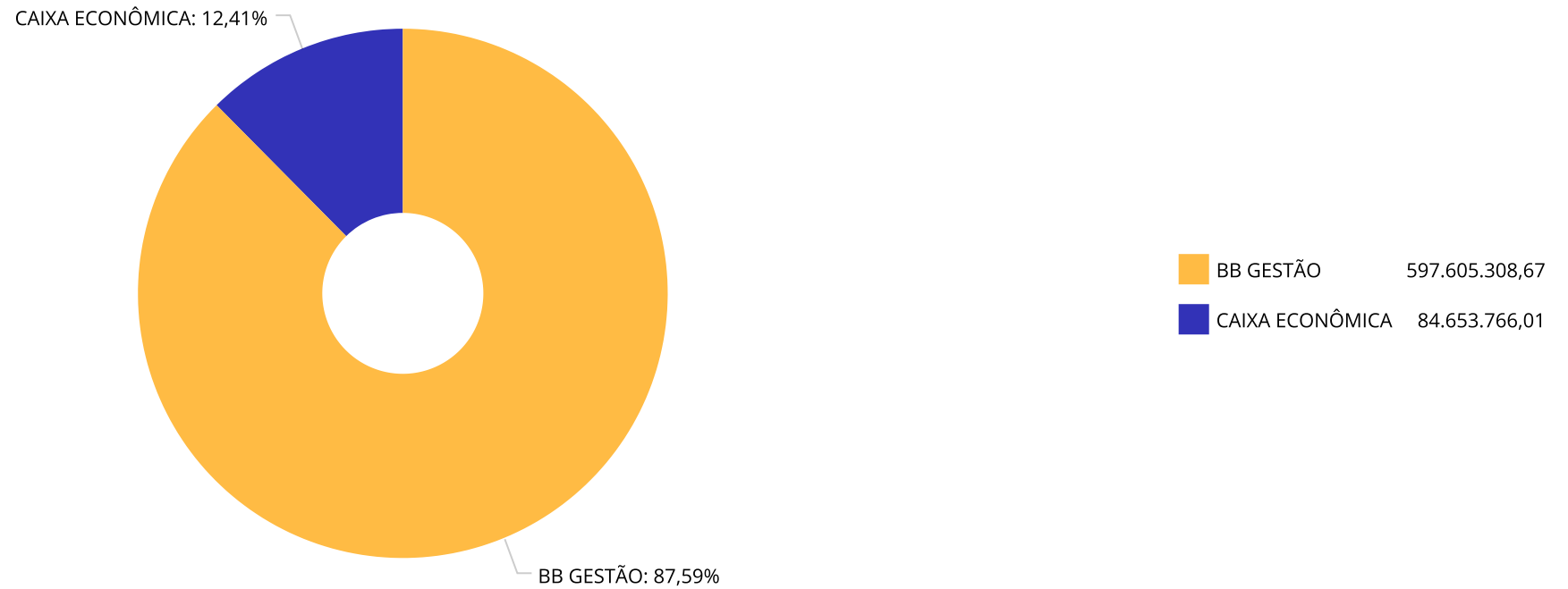
Retorno dos investimentos e Benchmark's de ativos no mês de Outubro/2022 - RENDA VARIÁVEL

	Mês	Ano	3M	6M	12M	24M	VaR Mês	Volatilidade 12M
BB RECEBÍVEIS IMOBILIÁRIOS FII - BBIM11	0,00%	0,00%	0,00%	0,00%	0,00%	-0,02%	-	-
S&P 500 (Moeda Original) (Benchmark)	7,99%	-18,76%	-6,25%	-6,29%	-15,92%	18,41%	-	-
BB AÇÕES BOLSA AMERICANA FI AÇÕES	7,70%	-14,01%	-4,26%	-2,48%	-9,96%	27,17%	12,69%	21,72%
SMLL (Benchmark)	7,30%	-1,35%	16,81%	0,91%	0,06%	3,68%	-	-
BB SMALL CAPS FIC AÇÕES	6,75%	-1,45%	16,96%	-0,46%	-0,57%	-0,99%	15,08%	27,64%

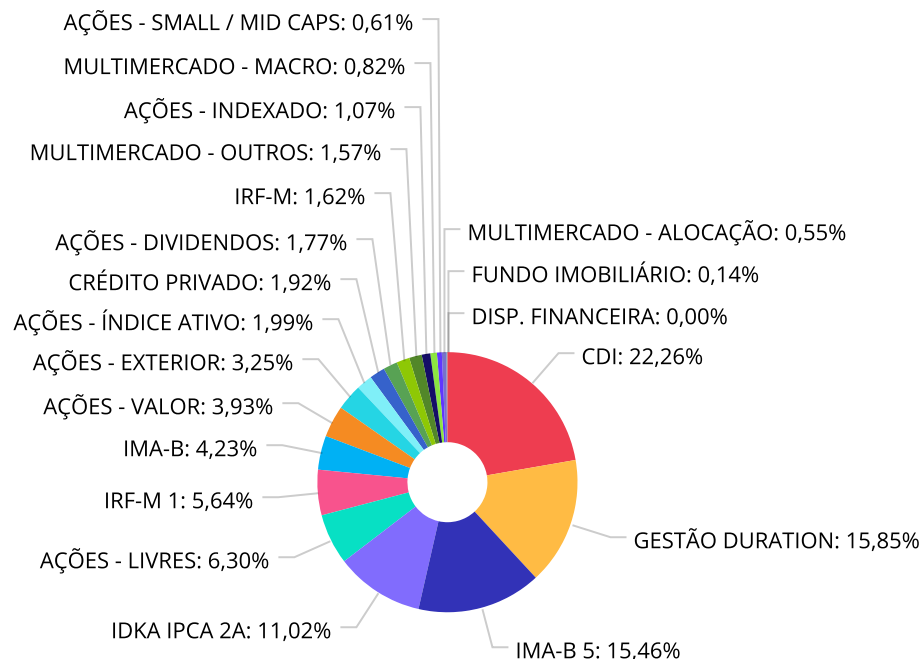
Retorno dos investimentos e Benchmark's de ativos no mês de Outubro/2022 - INVESTIMENTO NO EXTERIOR

	Mês	Ano	3M	6M	12M	24M	VaR Mês	Volatilidade 12M
Global BDRX (Benchmark)	1,33%	-29,86%	-9,99%	-6,55%	-29,14%	-2,97%	-	-
CAIXA INSTITUCIONAL FI AÇÕES BDR NÍVEL I	1,70%	-29,79%	-9,82%	-6,27%	-29,23%	-5,49%	16,62%	17,607%
BB AÇÕES GLOBAIS INSTITUCIONAL FI AÇÕES BDR NÍVEL I	4,41%	-26,12%	-6,13%	-2,40%	-24,89%	1,39%	14,96%	18,165%

Distribuição dos ativos por Administradores - base (Outubro / 2022)



Distribuição dos ativos por Sub-Segmentos - base (Outubro / 2022)

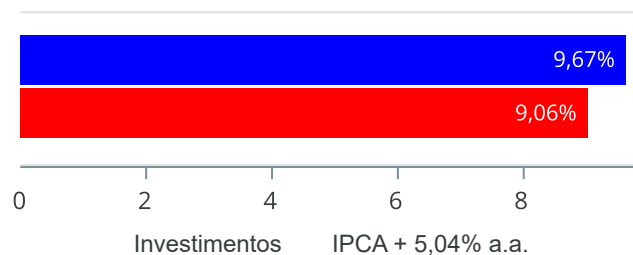


CDI	151.882.935,13	GESTÃO DURATION	108.166.844,29	IMA-B 5	105.456.483,03	IDKA IPCA 2A	75.213.283,99
AÇÕES - LIVRES	42.987.968,49	IRF-M 1	38.504.103,34	IMA-B	28.852.004,09	AÇÕES - VALOR	26.842.241,35
AÇÕES - EXTERIOR	22.194.691,15	AÇÕES - ÍNDICE ATIVO	13.558.544,51	CRÉDITO PRIVADO	13.077.236,76	AÇÕES - DIVIDENDOS	12.044.536,79
IRF-M	11.086.327,71	MULTIMERCADO - OUTROS	10.694.478,37	AÇÕES - INDEXADO	7.273.555,99	MULTIMERCADO - MACRO	5.564.290,17
AÇÕES - SMALL / MID CAPS	4.149.814,67	MULTIMERCADO - ALOCAÇÃO	3.776.745,45	FUNDO IMOBILIÁRIO	932.989,40	DISP. FINANCEIRA	240,90

Retorno e Meta de Rentabilidade acumulados no ano de 2022

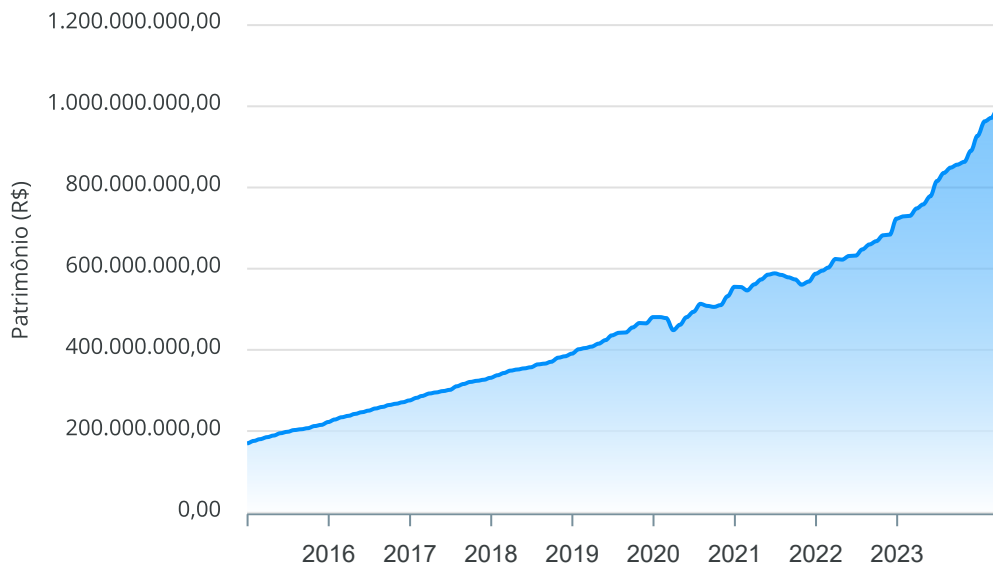
Mês	Saldo Anterior	Aplicações	Resgates	Saldo no Mês	Retorno	Retorno Acum	Retorno Mês	Retorno Acum	Meta Mês	Meta Acum	Gap Acum	VaR
Janeiro	587.462.729,96	204.869.759,79	208.049.574,26	595.245.091,72	10.962.176,23	10.962.176,23	1,87%	1,87%	0,95%	0,95%	195,84%	3,38%
Fevereiro	595.245.091,72	103.904.945,09	99.713.144,83	602.419.852,19	2.982.960,21	13.945.136,44	0,50%	2,37%	1,39%	2,35%	100,92%	1,66%
Março	602.419.852,19	115.057.227,74	106.599.030,96	623.647.576,22	12.769.527,25	26.714.663,69	2,09%	4,51%	2,06%	4,46%	101,26%	2,45%
Abril	623.647.576,22	4.139.002,63	3.748.500,00	622.096.532,69	-1.941.546,16	24.773.117,53	-0,31%	4,19%	1,44%	5,96%	70,31%	1,93%
Mai	622.096.532,69	10.243.056,66	7.778.190,65	631.273.775,70	6.712.377,00	31.485.494,53	1,07%	5,31%	0,90%	6,91%	76,79%	2,17%
Junho	631.273.775,70	23.444.645,71	15.136.340,00	632.275.269,74	-7.306.811,67	24.178.682,86	-1,14%	4,10%	1,08%	8,07%	50,86%	2,18%
Julho	632.275.269,74	8.444.970,97	5.302.700,00	643.220.621,29	7.803.080,58	31.981.763,44	1,23%	5,38%	-0,27%	7,78%	69,22%	2,10%
Agosto	643.220.621,29	63.760.918,14	56.869.637,69	659.770.773,34	9.658.871,60	41.640.635,04	1,49%	6,95%	0,09%	7,87%	88,28%	2,42%
Setembro	659.770.773,34	10.666.532,63	5.379.452,82	667.709.038,34	2.651.185,19	44.291.820,23	0,40%	7,37%	0,12%	8,00%	92,19%	2,59%
Outubro	667.709.038,34	5.895.494,55	5.645.000,00	682.259.074,68	14.299.541,79	58.591.362,02	2,14%	9,67%	0,98%	9,06%	106,75%	3,12%

Investimentos x Meta de Rentabilidade



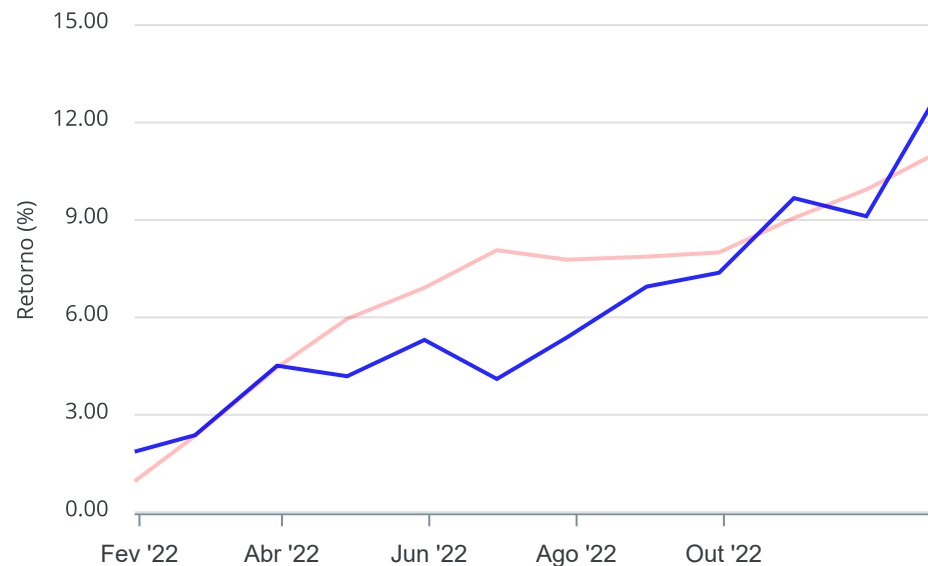
Gráficos ilustrativos de Evolução Patrimonial e indicadores

Evolução do Patrimônio



Comparativo

ANO 36M



- Investimentos Meta de Rentabilidade CDI IMA-B
- IMA-B 5 IMA-B 5+ IMA Geral IRF-M IRF-M 1
- IRF-M 1+ Ibovespa IBX SMLL IDIV
- Investimentos Meta de Rentabilidade CDI IMA-B
- IMA-B 5
- IMA-B 5+ IMA Geral IRF-M IRF-M 1 IRF-M 1+
- Ibovespa IBX SMLL IDIV

Retorno dos Investimentos após as movimentações (aplicações e resgates) no mês de Outubro/2022

FUNDOS DE RENDA FIXA

Ativos Renda Fixa	Saldo Anterior	Aplicações	Resgates	Saldo Atual	Retorno (R\$)	Retorno (%)	(%) Instit	Var - Mês
BB TÍTULOS PÚBLICOS IPCA FI RENDA FIXA PREVIDENCIÁ...	12.009.818,61	0,00	0,00	12.279.144,85	269.326,24	2,24%	2,24%	0,53%
BB TÍTULOS PÚBLICOS XXI FI RENDA FIXA PREVIDENCIÁR...	10.000.073,69	0,00	0,00	10.189.373,79	189.300,10	1,89%	1,89%	0,85%
BB IMA-B 5 FIC RENDA FIXA PREVIDENCIÁRIO LP	69.978.777,05	0,00	0,00	71.301.322,80	1.322.545,75	1,89%	1,89%	0,75%
BB IDKA 2 TÍTULOS PÚBLICOS FI RENDA FIXA PREVIDENC...	73.844.043,19	0,00	0,00	75.213.283,99	1.369.240,80	1,85%	1,85%	0,82%
BB IPCA III FI RENDA FIXA PREVIDENCIÁRIO CRÉDITO P...	12.842.358,64	0,00	0,00	13.077.236,76	234.878,12	1,83%	1,83%	0,72%
BB TÍTULOS PÚBLICOS VÉRTICE 2027 FI RENDA FIXA PRE...	9.989.972,34	0,00	0,00	10.135.553,92	145.581,58	1,46%	1,46%	1,31%
BB IMA-B FI RENDA FIXA PREVIDENCIÁRIO	28.516.160,20	0,00	0,00	28.852.004,09	335.843,89	1,18%	1,18%	1,56%
BB TÍTULOS PÚBLICOS FI RENDA FIXA REFERENCIADO DI ...	106.863.072,90	0,00	0,00	107.967.295,61	1.104.222,71	1,03%	1,03%	0,00%
BB ALOCAÇÃO ATIVA RETORNO TOTAL FIC RENDA FIXA PRE...	107.080.709,53	0,00	0,00	108.166.844,29	1.086.134,76	1,01%	1,01%	0,73%
BB TÍTULOS PÚBLICOS VII FI RENDA FIXA PREVIDENCIÁR...	1.535.679,38	0,00	0,00	1.551.087,67	15.408,29	1,00%	1,00%	0,00%
CAIXA BRASIL IRF-M 1 TÍTULOS PÚBLICOS FI RENDA FIX...	196.044,96	0,00	0,00	197.976,01	1.931,05	0,99%	0,98%	0,03%
BB PERFIL FIC RENDA FIXA REFERENCIADO DI PREVIDENC...	45.905.291,87	3.163.874,44	5.630.000,00	43.915.639,52	476.473,21	0,97%	1,04%	0,01%
BB IRF-M 1 TÍTULOS PÚBLICOS FIC RENDA FIXA PREVIDE...	35.227.931,11	2.731.620,11	0,00	38.306.127,33	346.576,11	0,91%	0,98%	0,04%
BB IRF-M TÍTULOS PÚBLICOS FI RENDA FIXA PREVIDENCI...	10.988.021,20	0,00	0,00	11.086.327,71	98.306,51	0,89%	0,89%	0,96%
Total Renda Fixa	524.977.954,67	5.895.494,55	5.630.000,00	532.239.218,34	6.995.769,12	1,33%		0,54%

Retorno dos Investimentos após as movimentações (aplicações e resgates) no mês de Outubro/2022

FUNDOS DE RENDA VARIÁVEL

Ativos Renda Variável	Saldo Anterior	Aplicações	Resgates	Saldo Atual	Retorno (R\$)	Retorno (%)	(%) Instit	Var - Mês
CAIXA AÇÕES MULTIGESTOR FIC AÇÕES	14.956.462,66	0,00	0,00	16.134.755,44	1.178.292,78	7,88%	7,88%	13,53%
BB AÇÕES BOLSA AMERICANA FI AÇÕES	4.871.261,14	0,00	0,00	5.246.341,62	375.080,48	7,70%	7,70%	12,69%
BB SMALL CAPS FIC AÇÕES	3.887.563,33	0,00	0,00	4.149.814,67	262.251,34	6,75%	6,75%	15,08%
CAIXA EXPERT VINCI VALOR DIVIDENDOS RPPS FIC AÇÕES	6.729.502,77	0,00	0,00	7.136.248,61	406.745,84	6,04%	6,04%	13,78%
CAIXA EXPERT VINCI VALOR RPPS FIC AÇÕES	25.374.438,41	0,00	0,00	26.842.241,35	1.467.802,94	5,78%	5,78%	14,96%
CAIXA BRASIL AÇÕES LIVRE QUANTITATIVO FIC AÇÕES	25.387.212,94	0,00	0,00	26.853.213,05	1.466.000,11	5,77%	5,77%	12,63%
BB GOVERNANÇA IS FI AÇÕES	6.885.735,98	0,00	0,00	7.273.555,99	387.820,01	5,63%	5,63%	14,23%
BB DIVIDENDOS FIC AÇÕES	4.667.207,19	0,00	0,00	4.908.288,18	241.080,99	5,17%	5,17%	13,68%
BB IBOVESPA ATIVO FIC AÇÕES	12.909.497,51	0,00	0,00	13.558.544,51	649.047,00	5,03%	5,03%	14,32%
CAIXA RV 30 FI MULTIMERCADO LP	3.692.079,05	0,00	0,00	3.776.745,45	84.666,40	2,29%	2,29%	4,78%
BB RECEBÍVEIS IMOBILIÁRIOS FII - BBIM11	936.812,63	0,00	15.000,00	932.989,40	11.176,77	1,19%	0,00%	-
BB JUROS E MOEDAS FIC MULTIMERCADO LP	10.588.499,26	0,00	0,00	10.694.478,37	105.979,11	1,00%	1,00%	0,14%
BB MACRO FIC MULTIMERCADO LP	5.517.748,89	0,00	0,00	5.564.290,17	46.541,28	0,84%	0,84%	1,27%
Total Renda Variável	126.404.021,76	0,00	15.000,00	133.071.506,81	6.682.485,05	5,29%		11,94%

Retorno dos Investimentos após as movimentações (aplicações e resgates) no mês de (Outubro / 2022)

FUNDOS EXTERIOR

Ativos Exterior	Saldo Anterior	Aplicações	Resgates	Saldo Atual	Retorno (R\$)	Retorno (%)	(%) Instit	Var - Mês
BB AÇÕES GLOBAIS INSTITUCIONAL FI AÇÕES BDR NÍVEL ...	12.676.642,64	0,00	0,00	13.235.763,43	559.120,79	4,41%	4,41%	14,96%
CAIXA INSTITUCIONAL FI AÇÕES BDR NÍVEL I	3.650.419,27	0,00	0,00	3.712.586,10	62.166,83	1,70%	1,70%	16,62%
Total Exterior	16.327.061,91	0,00	0,00	16.948.349,53	621.287,62	3,81%		15,32%

Disclaimer

Este documento (caracterizado como relatório, parecer ou análise) foi preparado para uso exclusivo do destinatário, não podendo ser reproduzido ou distribuído por este a qualquer pessoa sem expressa autorização da CRÉDITO E MERCADO CONSULTORIA DE INVESTIMENTOS.. As informações aqui contidas, tem por somente, o objetivo de prover informações e não representa, em nenhuma hipótese, uma oferta de compra e venda ou solicitação de compra e venda de qualquer valor mobiliário ou instrumento financeiro. Trata-se apenas uma OPINIÃO que reflete o momento da análise e são consubstanciadas em informações coletadas em fontes públicas e que julgamos confiáveis.

A utilização destas informações em suas tomadas de decisão e consequentes perdas e ganhos não nos torna responsáveis diretos. As informações aqui contidas não representam garantia de exatidão das informações prestadas ou julgamento sobre a qualidade delas, e não devem ser consideradas como tais.

As informações deste documento estão em consonância com as informações sobre o(s) produto(s) mencionado(s), entretanto não substituem seus materiais oficiais, como regulamentos, prospectos de divulgação e outros exigidos legalmente. É recomendada a leitura cuidadosa destes materiais, com especial atenção para as cláusulas relativas aos objetivos, aos riscos e à política de investimento do(s) produto(s). Todas as informações podem ser obtidas com os responsáveis pela distribuição, administração, gestão ou no próprio site da CVM (Comissão de Valores Mobiliários) através do link: <https://www.gov.br/cvm/pt-br>.

Sua elaboração buscou atender os objetivos do cliente, considerando a sua situação financeira e seu perfil de investidor.

A rentabilidade obtida no passado não representa garantia de rentabilidade futura e os produtos estruturados e/ou de longo prazo possuem, além da volatilidade, riscos associados à sua carteira de crédito e estruturação. Os riscos inerentes aos diversos tipos de operações com valores mobiliários de bolsa, balcão, nos mercados de liquidação futura e de derivativos, podem resultar em perdas aos investimentos realizados, bem como o inverso proporcionalmente. Todos e qualquer outro valor exibido está representado em Real (BRL) e para os cálculos, foram utilizadas observações diárias, sendo sua fonte o Sistema Quantum Axis e a CVM.

A contratação de empresa de Consultoria de Valores Mobiliários para a emissão deste documento não assegura ou sugere a existência de garantia de resultados futuros ou a isenção de risco. Cabe a Consultoria de Valores Mobiliários a prestação dos serviços de ORIENTAÇÃO, RECOMENDAÇÃO E ACONSELHAMENTO, DE FORMA PROFISSIONAL, INDEPENDENTE E INDIVIDUALIZADA, SOBRE INVESTIMENTOS NO MERCADO DE VALORES MOBILIÁRIOS, CUJA ADOÇÃO E IMPLEMENTAÇÃO SEJAM EXCLUSIVAS DO CLIENTE (Resolução CVM nº 19/2021).

Na apuração do cálculo de rentabilidade da carteira de investimentos são considerados os recursos descritos no Art. 3º da Resolução CMN nº 4.963/2021, provenientes do recolhimento das alíquotas de contribuição dos servidores, exclusivamente com finalidade previdenciária, excluindo qualquer tipo de recurso recebidos com finalidade administrativa, em consonância com a Portaria MTP nº 1.467/2022, art. 84, inciso III, alínea "a".

Os RPPS DEVEM, independente da contratação de Consultoria de Valores Mobiliários, se adequar às normativas pertinentes e principalmente a Portaria MTP nº 1.467/2022 e suas alterações, além da Resolução CMN nº 4.963/2021, que dispõem sobre as aplicações dos recursos financeiros dos Regimes Próprios de Previdência Social, instituídos pela União, Estados, Distrito Federal e Municípios e dá outras providências.

