

Relatório Analítico dos Investimentos

em março e 1º trimestre de 2022

Carteira consolidada de investimentos - base (Março / 2022)

Produto / Fundo	Resgate	Carência	Saldo	Particip. S/ Total	Cotistas	% S/ PL do Fundo	Enquadramento
BB IDKA 2 TÍTULOS PÚBLICOS FI RENDA FIXA PREVIDE...	D+1	Não há	81.562.494,08	13,08%	1.034	0,91%	Artigo 7º, Inciso I, Alínea ' b '
BB IMA-B 5 FIC RENDA FIXA PREVIDENCIÁRIO LP	D+1	Não há	83.436.539,00	13,38%	793	1,29%	Artigo 7º, Inciso I, Alínea ' b '
BB IRF-M 1 TÍTULOS PÚBLICOS FIC RENDA FIXA PREVI...	D+0	Não há	39.554.306,13	6,34%	1.110	0,79%	Artigo 7º, Inciso I, Alínea ' b '
BB TÍTULOS PÚBLICOS FI RENDA FIXA REFERENCIADO D...	D+0	Não há	100.560.812,78	16,12%	90	0,49%	Artigo 7º, Inciso I, Alínea ' b '
BB TÍTULOS PÚBLICOS IPCA IV FI RENDA FIXA PREVID...	D+0	15/08/2022	14.289.589,79	2,29%	115	2,97%	Artigo 7º, Inciso I, Alínea ' b '
BB TÍTULOS PÚBLICOS VII FI RENDA FIXA PREVIDENCI...	D+0	15/08/2022	1.445.818,94	0,23%	165	0,58%	Artigo 7º, Inciso I, Alínea ' b '
CAIXA BRASIL IRF-M 1 TÍTULOS PÚBLICOS FI RENDA F...	D+0	Não há	17.201,42	0,00%	1.220	0,00%	Artigo 7º, Inciso I, Alínea ' b '
BB ALOCAÇÃO ATIVA RETORNO TOTAL FIC RENDA FIXA P...	D+3	Não há	101.832.819,53	16,33%	568	2,59%	Artigo 7º, Inciso III, Alínea ' a '
BB IMA-B FI RENDA FIXA PREVIDENCIÁRIO	D+1	Não há	26.483.776,34	4,25%	238	3,26%	Artigo 7º, Inciso III, Alínea ' a '
BB PERFIL FIC RENDA FIXA REFERENCIADO DI PREVIDE...	D+0	Não há	35.974.850,59	5,77%	934	0,43%	Artigo 7º, Inciso III, Alínea ' a '
BB IPCA III FI RENDA FIXA PREVIDENCIÁRIO CRÉDITO...	D+30 ou...	Não há	12.486.845,73	2,00%	69	1,99%	Artigo 7º, Inciso V, Alínea ' b '
BB AÇÕES BOLSA AMERICANA FI AÇÕES	D+3	Não há	5.888.798,91	0,94%	40.269	0,27%	Artigo 8º, Inciso I
BB GOVERNANÇA FI AÇÕES	D+4	Não há	4.585.073,37	0,74%	1.997	0,42%	Artigo 8º, Inciso I
BB RETORNO TOTAL FIC AÇÕES	D+3	Não há	4.186.983,77	0,67%	45.862	0,32%	Artigo 8º, Inciso I
CAIXA AÇÕES MULTIGESTOR FIC AÇÕES	D+25	Não há	15.990.551,85	2,56%	1.789	1,88%	Artigo 8º, Inciso I
CAIXA BRASIL AÇÕES LIVRE QUANTITATIVO FIC AÇÕES	D+15	Não há	26.469.493,27	4,24%	154	3,67%	Artigo 8º, Inciso I
CAIXA EXPERT VINCI VALOR DIVIDENDOS RPPS FIC AÇÕ...	D+33	Não há	7.184.422,35	1,15%	176	0,68%	Artigo 8º, Inciso I
CAIXA EXPERT VINCI VALOR RPPS FIC AÇÕES	D+23	Não há	27.133.159,90	4,35%	131	3,46%	Artigo 8º, Inciso I
BB AÇÕES ESG FI AÇÕES BDR NÍVEL I	D+4	Não há	5.026.359,73	0,81%	151	0,31%	Artigo 9º, Inciso III
BB AÇÕES ESG GLOBAIS FIC AÇÕES BDR NÍVEL I	D+5	Não há	5.025.549,40	0,81%	20.585	0,51%	Artigo 9º, Inciso III

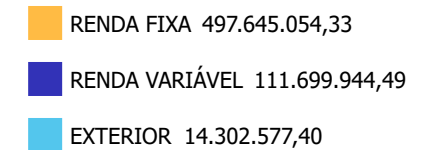
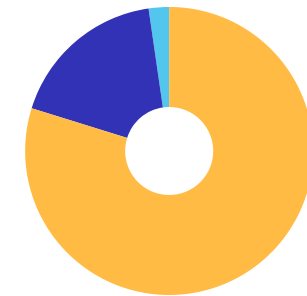


Carteira consolidada de investimentos - base (Março / 2022)

Produto / Fundo	Resgate	Carência	Saldo	Particip. S/ Total	Cotistas	% S/ PL do Fundo	Enquadramento
CAIXA INSTITUCIONAL FI AÇÕES BDR NÍVEL I	D+4	Não há	4.250.668,27	0,68%	528	0,16%	Artigo 9º, Inciso III
BB JUROS E MOEDAS FIC MULTIMERCADO LP	D+1 du	Não há	10.012.587,91	1,61%	182.142	0,06%	Artigo 10º, Inciso I
BB MACRO FIC MULTIMERCADO LP	D+1	Não há	5.234.119,64	0,84%	49.334	0,23%	Artigo 10º, Inciso I
CAIXA RV 30 FI MULTIMERCADO LP	D+4	Não há	3.561.678,48	0,57%	10.668	0,31%	Artigo 10º, Inciso I
BB RECEBÍVEIS IMOBILIÁRIOS FII - BBIM11	Não se ...	Não se aplica	1.453.075,04	0,23%		0,06%	Artigo 11º
DISPONIBILIDADES FINANCEIRAS	D+0		211.219,38	0,03%		0,00%	DF - Artigo 6º
Total para cálculo dos limites da Resolução			623.647.576,22				
DISPONIBILIDADES FINANCEIRAS			211.219,38				Artigo 6º
PL Total			623.858.795,60				

Enquadramento e Política de Investimento (RENDA FIXA) - base (Março / 2022)

Artigos - Renda Fixa	Resolução Pró Gestão - Nivel 1	Carteira \$	Carteira	Estratégia de Alocação - 2022			GAP Superior
				Inf	Alvo	Sup	
Artigo 7º, Inciso I, Alínea ' a '	100,00%	0,00	0,00%	0,00%	0,00%	59,24%	369.448.824,15
Artigo 7º, Inciso I, Alínea ' b '	100,00%	320.866.762,14	51,45%	11,38%	28,34%	59,24%	48.582.062,01
Artigo 7º, Inciso III, Alínea ' a '	65,00%	164.291.446,46	26,34%	11,41%	30,42%	55,00%	178.714.720,46
Artigo 7º, Inciso IV	20,00%	0,00	0,00%	0,00%	0,00%	20,00%	124.729.515,24
Artigo 7º, Inciso V, Alínea ' b '	5,00%	12.486.845,73	2,00%	0,00%	2,78%	5,00%	18.695.533,08
Total Renda Fixa	100,00%	497.645.054,33	79,80%	22,79%	61,54%	198,48%	



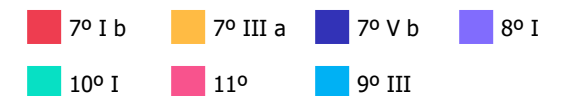
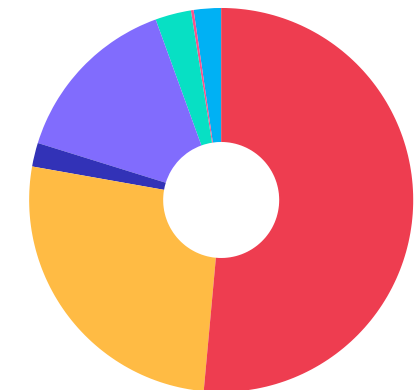
ATENÇÃO! Os limites respeitam as condições previstas na Resolução 4.695/18 em seus Artigo 7º § 10º e Artigo 8º § 10º para RPPS Certificado pelo Pró-Gestão!



Enquadramento e Política de Investimento (RENDA VARIÁVEL E EXTERIOR) - base (Março / 2022)

Artigos - Renda Variável	Resolução Pró Gestão - Nivel 1	Carteira \$	Carteira	Estratégia de Alocação - 2022			GAP Superior
				Inf	Alvo	Sup	
Artigo 8º, Inciso I	35,00%	91.438.483,42	14,66%	11,21%	24,15%	25,00%	64.473.410,64
Artigo 8º, Inciso II	35,00%	0,00	0,00%	0,00%	4,26%	25,00%	155.911.894,06
Artigo 10º, Inciso I	10,00%	18.808.386,03	3,02%	2,09%	4,79%	10,00%	43.556.371,59
Artigo 10º, Inciso II	5,00%	0,00	0,00%	0,00%	0,00%	2,50%	15.591.189,41
Artigo 11º	5,00%	1.453.075,04	0,23%	0,00%	0,26%	0,26%	168.408,66
Total Renda Variável	35,00%	111.699.944,49	17,91%	13,30%	33,46%	62,76%	

Artigos - Exterior	Resolução Pró Gestão - Nivel 1	Carteira \$	Carteira	Estratégia de Alocação - Limite - 2022			GAP Superior
				Inferior	Alvo	Superior	
Artigo 9º, Inciso II	10,00%	0,00	0,00%	1,88%	2,50%	10,00%	62.364.757,62
Artigo 9º, Inciso III	10,00%	14.302.577,40	2,29%	1,88%	2,50%	10,00%	48.062.180,22
Total Exterior	10,00%	14.302.577,40	2,29%	3,76%	5,00%	20,00%	



Enquadramento por Gestores - base (Março / 2022)

Gestão	Valor	% S/ Carteira	% S/ PL Gestão
BB GESTÃO DE RECURSOS DTVM	537.587.325,64	86,20	0,02
CAIXA DTVM	84.607.175,54	13,57	-
RIO BRAVO INVESTIMENTOS	1.453.075,04	0,23	0,12

Artigo 20º - O total das aplicações dos recursos do regime próprio de previdência social em fundos de investimento e carteiras administradas não pode exceder a 5% (cinco por cento) do volume total de recursos de terceiros gerido por um mesmo gestor ou por gestoras ligadas ao seu respectivo grupo econômico, assim definido pela CVM em regulamentação específica. (NR) - (Resolução 4963)

Estratégia de Alocação para os Próximos 5 Anos

Artigos	Estratégia de Alocação - 2022		Limite Inferior (%)	Limite Superior (%)
	Carteira \$	Carteira %		
Artigo 7º, Inciso I, Alínea ' a '	0,00	0,00	0,00	59,24
Artigo 7º, Inciso I, Alínea ' b '	320.866.762,14	51,45	11,38	59,24
Artigo 7º, Inciso III, Alínea ' a '	164.291.446,46	26,34	11,41	55,00
Artigo 7º, Inciso V, Alínea ' b '	12.486.845,73	2,00	0,00	5,00
Artigo 8º, Inciso I	91.438.483,42	14,66	11,21	25,00
Artigo 8º, Inciso II	0,00	0,00	0,00	25,00
Artigo 9º, Inciso II	0,00	0,00	1,88	10,00
Artigo 9º, Inciso III	14.302.577,40	2,29	1,88	10,00
Artigo 10º, Inciso I	18.808.386,03	3,02	2,09	10,00
Artigo 10º, Inciso II	0,00	0,00	0,00	2,50
Artigo 11º	1.453.075,04	0,23	0,00	0,26
Artigo 12º	0,00	0,00	0,00	10,00

Retorno dos investimentos e Benchmark's de ativos no mês de Março/2022 - RENDA FIXA

	Mês	Ano	3M	6M	12M	24M	VaR Mês	Volatilidade 12M
IDKA IPCA 2 Anos (Benchmark)	2,54%	3,88%	3,88%	5,80%	9,10%	18,45%	-	-
BB IDKA 2 TÍTULOS PÚBLICOS FI RENDA FIXA PREVIDENCIÁRIO	2,62%	3,82%	3,82%	5,75%	8,64%	18,02%	1,43%	0,04%
IRF-M 1 (Benchmark)	0,89%	2,28%	2,28%	3,43%	5,14%	7,77%	-	-
CAIXA BRASIL IRF-M 1 TÍTULOS PÚBLICOS FI RENDA FIXA	0,87%	2,22%	2,22%	3,33%	4,92%	7,31%	0,33%	0,01%
BB IRF-M 1 TÍTULOS PÚBLICOS FIC RENDA FIXA PREVIDENCIÁRIO	0,87%	2,24%	2,24%	3,36%	4,88%	7,10%	0,33%	0,01%
IMA-B 5 (Benchmark)	2,61%	3,81%	3,81%	5,92%	8,72%	17,96%	-	-
BB IMA-B 5 FIC RENDA FIXA PREVIDENCIÁRIO LP	2,58%	3,74%	3,74%	5,75%	8,38%	17,29%	1,35%	0,04%
IMA-B (Benchmark)	3,07%	2,87%	2,87%	3,96%	4,50%	15,36%	-	-
BB IMA-B FI RENDA FIXA PREVIDENCIÁRIO	3,07%	2,86%	2,86%	3,87%	4,35%	14,79%	2,69%	0,06%
CDI (Benchmark)	0,92%	2,42%	2,42%	4,31%	6,41%	8,78%	-	-
BB PERFIL FIC RENDA FIXA REFERENCIADO DI PREVIDENCIÁRIO LP	0,96%	2,57%	2,57%	4,55%	6,77%	9,24%	0,04%	0,01%
BB TÍTULOS PÚBLICOS FI RENDA FIXA REFERENCIADO DI LP	0,92%	2,49%	2,49%	4,41%	6,52%	8,68%	0,01%	0,01%
IPCA (Benchmark)	1,62%	3,20%	3,20%	6,25%	11,30%	18,09%	-	-
BB TÍTULOS PÚBLICOS VII FI RENDA FIXA PREVIDENCIÁRIO	2,29%	4,03%	4,03%	5,92%	10,13%	17,95%	0,80%	0,03%
BB ALOCAÇÃO ATIVA RETORNO TOTAL FIC RENDA FIXA PREVIDENCIÁRIO	1,36%	2,23%	2,23%	3,66%	4,59%	9,58%	0,92%	0,02%



Retorno dos investimentos e Benchmark's de ativos no mês de Março/2022 - RENDA FIXA

	Mês	Ano	3M	6M	12M	24M	VaR Mês	Volatilidade 12M
BB IPCA III FI RENDA FIXA PREVIDENCIÁRIO CRÉDITO PRIVADO	2,68%	3,76%	3,76%	6,17%	8,83%	17,65%	1,62%	0,04%
BB TÍTULOS PÚBLICOS IPCA IV FI RENDA FIXA PREVIDENCIÁRIO	2,29%	4,03%	4,03%	5,93%	10,15%	20,04%	0,80%	0,03%

Retorno dos investimentos e Benchmark's de ativos no mês de Março/2022 - RENDA VARIÁVEL

	Mês	Ano	3M	6M	12M	24M	VaR Mês	Volatilidade 12M
S&P 500 (Benchmark)	3,32%	-4,95%	-4,95%	5,17%	14,03%	75,29%	-	-
BB AÇÕES BOLSA AMERICANA FI AÇÕES	4,72%	-3,48%	-3,48%	8,33%	18,36%	-	10,18%	0,14%
Global BDRX (Benchmark)	-3,98%	-19,32%	-19,32%	-9,41%	-5,15%	56,83%	-	-
CAIXA INSTITUCIONAL FI AÇÕES BDR NÍVEL I	-4,11%	-19,62%	-19,62%	-10,12%	-7,40%	52,03%	12,22%	0,19%
BB AÇÕES ESG GLOBAIS FIC AÇÕES BDR NÍVEL I	-4,33%	-19,47%	-19,47%	-9,63%	-6,05%	47,37%	11,07%	0,19%
IDIV (Benchmark)	10,00%	15,48%	15,48%	13,37%	11,66%	55,59%	-	-
CAIXA EXPERT VINCI VALOR DIVIDENDOS RPPS FIC AÇÕES	7,07%	15,68%	15,68%	11,65%	6,45%	54,59%	9,88%	0,16%
Ibovespa (Benchmark)	6,06%	14,48%	14,48%	8,13%	2,89%	64,34%	-	-
CAIXA EXPERT VINCI VALOR RPPS FIC AÇÕES	5,79%	16,94%	16,94%	9,73%	1,88%	55,05%	9,45%	0,18%
BB RETORNO TOTAL FIC AÇÕES	5,51%	3,97%	3,97%	-6,58%	-11,61%	32,98%	9,45%	0,17%
CAIXA AÇÕES MULTIGESTOR FIC AÇÕES	5,11%	9,65%	9,65%	-1,69%	-5,16%	46,39%	11,20%	0,18%
CAIXA BRASIL AÇÕES LIVRE QUANTITATIVO FIC AÇÕES	6,67%	7,76%	7,76%	6,56%	9,88%	76,28%	9,48%	0,18%
BB GOVERNANÇA FI AÇÕES	6,10%	14,11%	14,11%	6,82%	1,59%	63,59%	9,95%	0,17%
CDI (Benchmark)	0,92%	2,42%	2,42%	4,31%	6,41%	8,78%	-	-
CAIXA RV 30 FI MULTIMERCADO LP	2,67%	6,43%	6,43%	6,32%	5,71%	21,42%	2,89%	0,05%
BB JUROS E MOEDAS FIC MULTIMERCADO LP	0,95%	2,39%	2,39%	4,25%	6,26%	10,94%	0,10%	0,01%

Retorno dos investimentos e Benchmark's de ativos no mês de Março/2022 - RENDA VARIÁVEL

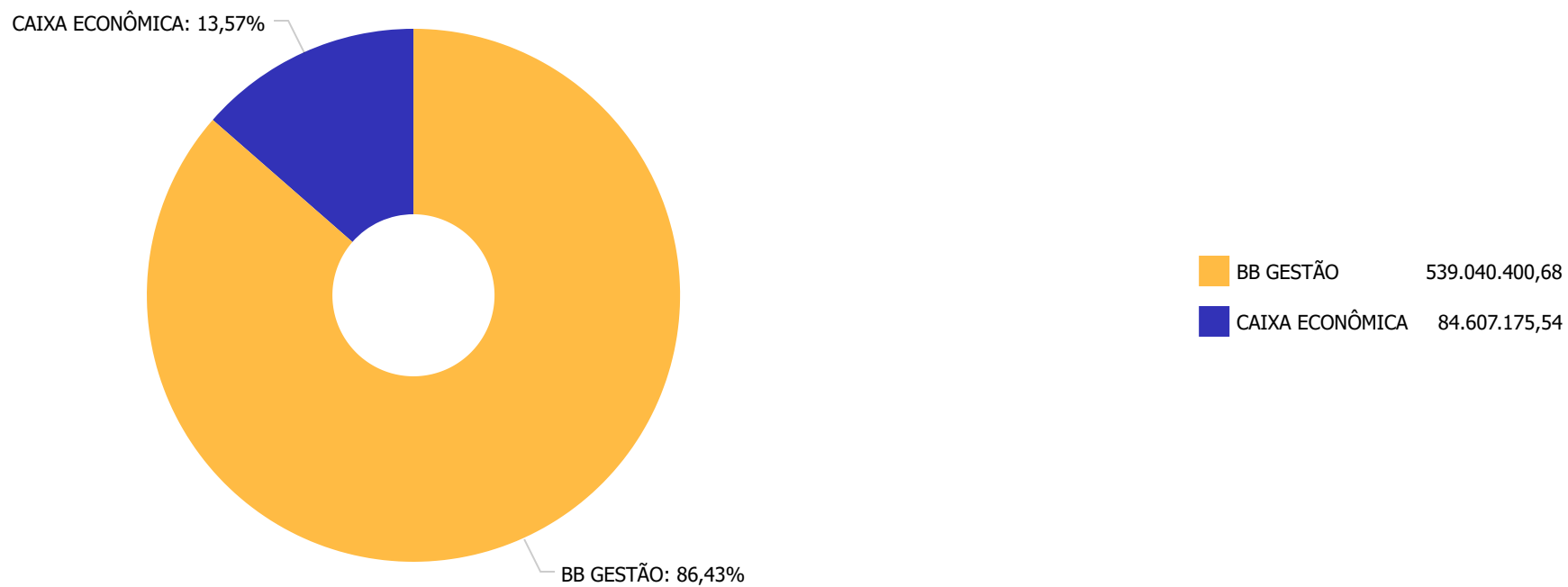
	Mês	Ano	3M	6M	12M	24M	VaR Mês	Volatilidade 12M
BB MACRO FIC MULTIMERCADO LP	1,27%	3,57%	3,57%	4,91%	5,93%	12,68%	1,00%	0,02%
IFIX (Benchmark)	1,42%	-0,88%	-0,88%	2,37%	-2,35%	11,46%	-	-
BB RECEBÍVEIS IMOBILIÁRIOS FII - BBIM11	0,00%	0,00%	0,00%	0,00%	0,00%	-	-	-

Retorno dos investimentos e Benchmark's de ativos no mês de Março/2022 - INVESTIMENTO NO EXTERIOR

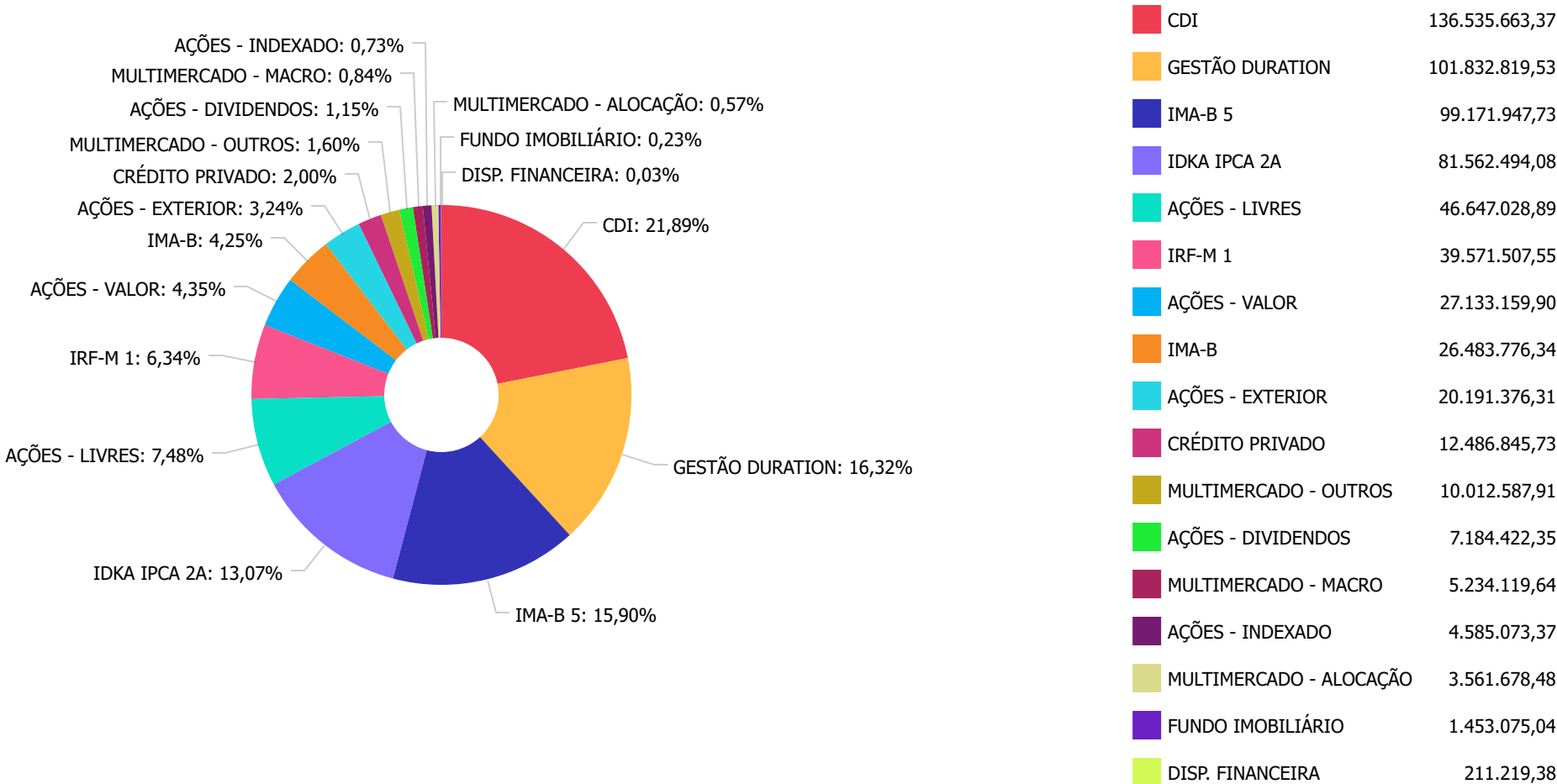
	Mês	Ano	3M	6M	12M	24M	VaR Mês	Volatilidade 12M
Global BDRX (Benchmark)	-3,98%	-19,32%	-19,32%	-9,41%	-5,15%	56,83%	-	-
CAIXA INSTITUCIONAL FI AÇÕES BDR NÍVEL I	-4,11%	-19,62%	-19,62%	-10,12%	-7,40%	52,03%	12,22%	0,19%
BB AÇÕES ESG FI AÇÕES BDR NÍVEL I	-4,24%	-19,26%	-19,26%	-9,18%	-5,10%	50,91%	11,07%	0,19%
BB AÇÕES ESG GLOBAIS FIC AÇÕES BDR NÍVEL I	-4,33%	-19,47%	-19,47%	-9,63%	-6,05%	47,37%	11,07%	0,19%



Distribuição dos ativos por Administradores - base (Março / 2022)



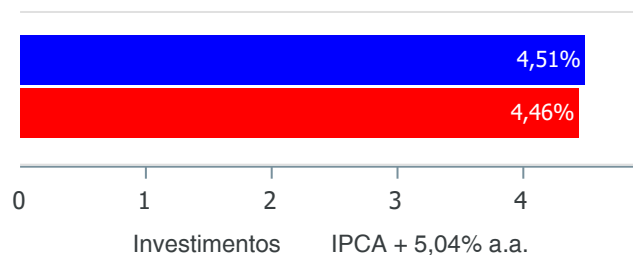
Distribuição dos ativos por Sub-Segmentos - base (Março / 2022)



Retorno e Meta de Rentabilidade acumulados no ano de 2022

Mês	Saldo Anterior	Aplicações	Resgates	Saldo no Mês	Retorno	Retorno Acum	Retorno Mês	Retorno Acum	Meta Mês	Meta Acum	Gap Acum	VaR
Janeiro	587.462.729,96	204.869.759,79	208.049.574,26	595.245.091,72	10.962.176,23	10.962.176,23	1,87%	1,87%	0,95%	0,95%	195,84%	3,38%
Fevereiro	595.245.091,72	103.904.945,09	99.713.144,83	602.419.852,19	2.982.960,21	13.945.136,44	0,50%	2,37%	1,39%	2,35%	100,92%	1,66%
Março	602.419.852,19	115.057.227,74	106.599.030,96	623.647.576,22	12.769.527,25	26.714.663,69	2,09%	4,51%	2,06%	4,46%	101,26%	2,45%

Investimentos x Meta de Rentabilidade

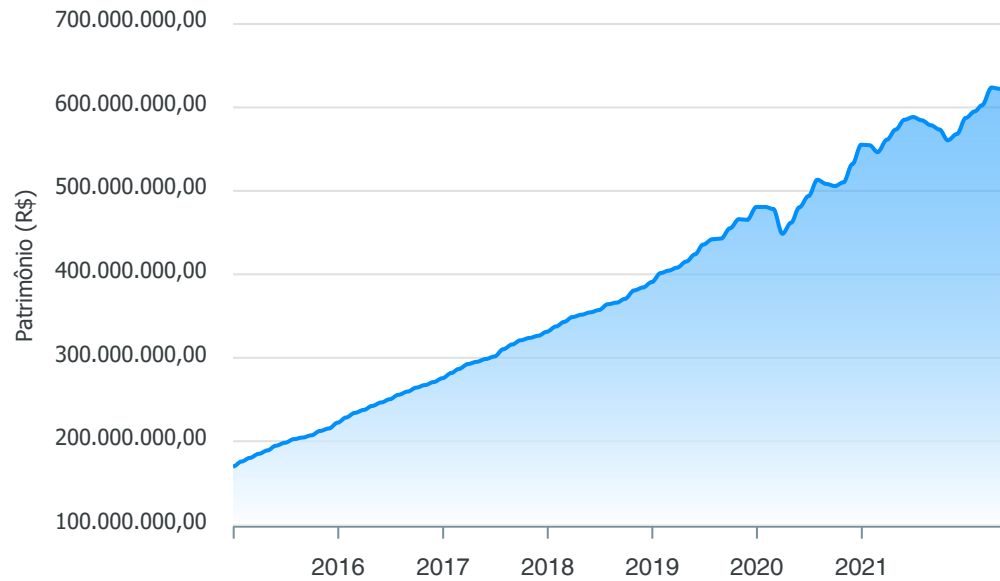




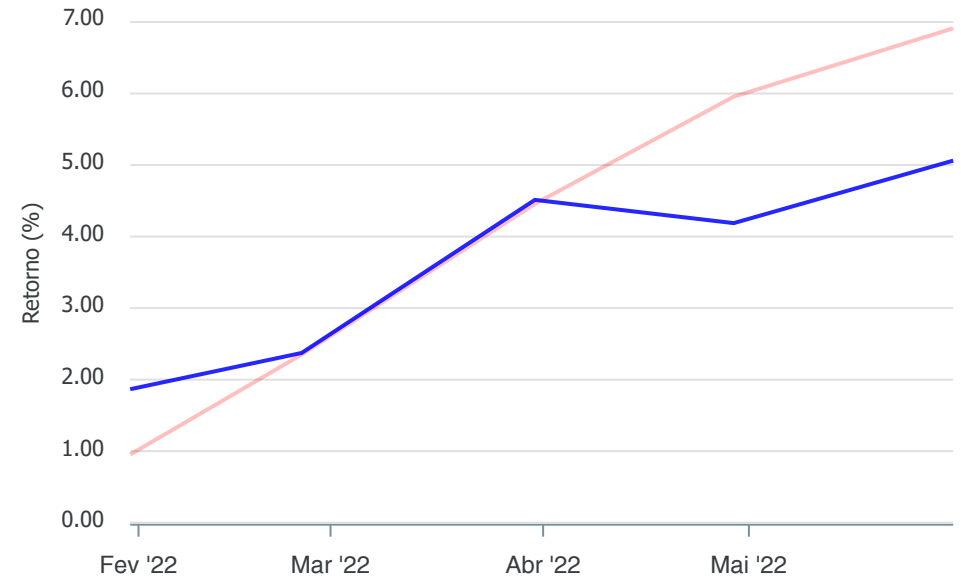
Gráficos ilustrativos de Evolução Patrimonial e indicadores

ANO 36M

Evolução do Patrimônio



Comparativo



- Investimentos Meta de Rentabilidade CDI IMA-B
- IMA-B 5 IMA-B 5+ IMA Geral IRF-M IRF-M 1
- IRF-M 1+ Ibovespa IBX SMLL IDIV
- Investimentos Meta de Rentabilidade CDI IMA-B
- IMA-B 5
- IMA-B 5+ IMA Geral IRF-M IRF-M 1 IRF-M 1+
- Ibovespa IBX SMLL IDIV

Retorno dos Investimentos após as movimentações (aplicações e resgates) no mês de Março/2022

FUNDOS DE RENDA FIXA

Ativos Renda Fixa	Saldo Anterior	Aplicações	Resgates	Saldo Atual	Retorno (R\$)	Retorno (%)	(%) Instit	Var - Mês
BB IPCA III FI RENDA FIXA PREVIDENCIÁRIO CRÉDITO P...	12.160.660,21	0,00	0,00	12.486.845,73	326.185,52	2,68%	2,68%	1,62%
BB IDKA 2 TÍTULOS PÚBLICOS FI RENDA FIXA PREVIDENC...	79.479.989,13	0,00	0,00	81.562.494,08	2.082.504,95	2,62%	2,62%	1,43%
BB IMA-B 5 FIC RENDA FIXA PREVIDENCIÁRIO LP	81.339.055,16	0,00	0,00	83.436.539,00	2.097.483,84	2,58%	2,58%	1,35%
BB TÍTULOS PÚBLICOS IPCA IV FI RENDA FIXA PREVIDEN...	13.969.140,89	0,00	0,00	14.289.589,79	320.448,90	2,29%	2,29%	0,80%
BB TÍTULOS PÚBLICOS VII FI RENDA FIXA PREVIDENCIÁR...	1.413.416,06	0,00	0,00	1.445.818,94	32.402,88	2,29%	2,29%	0,80%
BB IMA-B FI RENDA FIXA PREVIDENCIÁRIO	11.000.000,00	15.127.039,21	0,00	26.483.776,34	356.737,13	1,37%	3,07%	2,69%
BB ALOCAÇÃO ATIVA RETORNO TOTAL FIC RENDA FIXA PRE...	100.465.486,59	0,00	0,00	101.832.819,53	1.367.332,94	1,36%	1,36%	0,92%
BB PERFIL FIC RENDA FIXA REFERENCIADO DI PREVIDENC...	30.000.000,00	5.656.805,28	0,00	35.974.850,59	318.045,31	0,89%	0,96%	0,04%
BB IRF-M 1 TÍTULOS PÚBLICOS FIC RENDA FIXA PREVIDE...	39.199.651,96	14.666,37	0,00	39.554.306,13	339.987,80	0,87%	0,87%	0,33%
BB TÍTULOS PÚBLICOS FI RENDA FIXA REFERENCIADO DI ...	55.420.178,18	74.241.515,46	30.000.000,00	100.560.812,78	899.119,14	0,69%	0,92%	0,01%
CAIXA BRASIL ATIVA FIC RENDA FIXA LP	56.920.599,43	0,00	56.956.812,77	0,00	36.213,34	0,06%	0,81%	0,07%
CAIXA BRASIL IPCA XVI FI RENDA FIXA CRÉDITO PRIVAD...	5.088.761,96	0,00	5.091.399,60	0,00	2.637,64	0,05%	2,55%	1,32%
CAIXA BRASIL IRF-M 1 TÍTULOS PÚBLICOS FI RENDA FIX...	0,00	17.201,42	0,00	17.201,42	0,00	0,00%	0,87%	0,33%
Total Renda Fixa	486.456.939,57	95.057.227,74	92.048.212,37	497.645.054,33	8.179.099,39	1,67%		0,89%



Retorno dos Investimentos após as movimentações (aplicações e resgates) no mês de Março/2022

FUNDOS DE RENDA VARIÁVEL

Ativos Renda Variável	Saldo Anterior	Aplicações	Resgates	Saldo Atual	Retorno (R\$)	Retorno (%)	(%) Instit	Var - Mês
CAIXA EXPERT VINCI VALOR DIVIDENDOS RPPS FIC AÇÕES	6.709.999,24	0,00	0,00	7.184.422,35	474.423,11	7,07%	7,07%	9,88%
CAIXA BRASIL AÇÕES LIVRE QUANTITATIVO FIC AÇÕES	24.813.646,31	0,00	0,00	26.469.493,27	1.655.846,96	6,67%	6,67%	9,48%
BB GOVERNANÇA FI AÇÕES	4.321.625,31	0,00	0,00	4.585.073,37	263.448,06	6,10%	6,10%	9,95%
CAIXA EXPERT VINCI VALOR RPPS FIC AÇÕES	25.647.386,73	0,00	0,00	27.133.159,90	1.485.773,17	5,79%	5,79%	9,45%
BB RETORNO TOTAL FIC AÇÕES	3.968.310,11	0,00	0,00	4.186.983,77	218.673,66	5,51%	5,51%	9,45%
CAIXA AÇÕES MULTIGESTOR FIC AÇÕES	15.213.390,40	0,00	0,00	15.990.551,85	777.161,45	5,11%	5,73%	11,20%
BB AÇÕES BOLSA AMERICANA FI AÇÕES	5.623.168,43	0,00	0,00	5.888.798,91	265.630,48	4,72%	4,72%	10,18%
BB RECEBÍVEIS IMOBILIÁRIOS FII - BBIM11	1.414.794,89	0,00	9.600,00	1.453.075,04	47.880,15	3,38%	0,00%	-
CAIXA RV 30 FI MULTIMERCADO LP	3.469.008,58	0,00	0,00	3.561.678,48	92.669,90	2,67%	2,67%	2,89%
BB MACRO FIC MULTIMERCADO LP	5.168.427,28	0,00	0,00	5.234.119,64	65.692,36	1,27%	1,27%	1,00%
BB JUROS E MOEDAS FIC MULTIMERCADO LP	0,00	10.000.000,00	0,00	10.012.587,91	12.587,91	0,13%	0,95%	0,10%
CAIXA BRASIL ESTRATÉGIA LIVRE FIC MULTIMERCADO LP	3.284.192,59	0,00	3.283.739,84	0,00	-452,75	-0,01%	2,19%	1,85%
CAIXA SMALL CAPS ATIVO FI AÇÕES	11.896.021,08	0,00	11.257.478,75	0,00	-638.542,33	-5,37%	8,57%	14,90%
Total Renda Variável	111.529.970,95	10.000.000,00	14.550.818,59	111.699.944,49	4.720.792,13	3,88%		8,34%

Retorno dos Investimentos após as movimentações (aplicações e resgates) no mês de (Março / 2022)

FUNDOS EXTERIOR

Ativos Exterior	Saldo Anterior	Aplicações	Resgates	Saldo Atual	Retorno (R\$)	Retorno (%)	(%) Instit	Var - Mês
BB AÇÕES ESG FI AÇÕES BDR NÍVEL I	0,00	5.000.000,00	0,00	5.026.359,73	26.359,73	0,53%	-4,24%	11,07%
BB AÇÕES ESG GLOBAIS FIC AÇÕES BDR NÍVEL I	0,00	5.000.000,00	0,00	5.025.549,40	25.549,40	0,51%	-4,33%	11,07%
CAIXA INSTITUCIONAL FI AÇÕES BDR NÍVEL I	4.432.941,67	0,00	0,00	4.250.668,27	-182.273,40	-4,11%	-4,11%	12,22%
Total Exterior	4.432.941,67	10.000.000,00	0,00	14.302.577,40	-130.364,27	-0,90%		11,41%

Retorno dos Investimentos após as movimentações (aplicações e resgates) no 1º Trimestre/2022

FUNDOS DE RENDA FIXA

Ativos Renda Fixa	Saldo Anterior	Aplicações	Resgates	Saldo Atual	Retorno (R\$)	Retorno (%)	(%) Instit
BB IMA-B 5 FIC RENDA FIXA PREVIDENCIÁRIO LP	25.383.149,29	55.000.000,00	0,00	83.436.539,00	3.053.389,71	3,80%	3,74%
BB IDKA 2 TÍTULOS PÚBLICOS FI RENDA FIXA PREVIDENC...	13.527.222,26	65.003.641,17	0,00	81.562.494,08	3.031.630,65	3,86%	3,82%
BB ALOCAÇÃO ATIVA RETORNO TOTAL FIC RENDA FIXA PRE...	23.606.362,71	75.755.813,41	0,00	101.832.819,53	2.470.643,41	2,49%	2,23%
BB TÍTULOS PÚBLICOS FI RENDA FIXA REFERENCIADO DI ...	38.392.876,79	94.241.515,46	33.540.000,00	100.560.812,78	1.466.420,53	1,11%	2,49%
CAIXA BRASIL ATIVA FIC RENDA FIXA LP	55.780.519,83	168.040,68	56.956.812,77	0,00	1.008.252,26	1,80%	2,57%
BB TÍTULOS PÚBLICOS IPCA IV FI RENDA FIXA PREVIDEN...	14.126.382,78	0,00	394.972,39	14.289.589,79	558.179,40	3,95%	4,03%
BB IPCA III FI RENDA FIXA PREVIDENCIÁRIO CRÉDITO P...	12.034.142,74	0,00	0,00	12.486.845,73	452.702,99	3,76%	3,76%
BB IRF-M 1 TÍTULOS PÚBLICOS FIC RENDA FIXA PREVIDE...	629.731,39	42.758.549,46	4.202.000,00	39.554.306,13	368.025,28	0,85%	2,23%
BB IMA-B FI RENDA FIXA PREVIDENCIÁRIO	0,00	26.127.039,21	0,00	26.483.776,34	356.737,13	1,37%	2,86%
BB PERFIL FIC RENDA FIXA REFERENCIADO DI PREVIDENC...	0,00	35.656.805,28	0,00	35.974.850,59	318.045,31	0,89%	2,57%
CAIXA BRASIL IDKA IPCA 2A TÍTULOS PÚBLICOS FI REND...	56.652.875,40	0,00	56.819.066,52	0,00	166.191,12	0,29%	3,82%
CAIXA BRASIL GESTÃO ESTRATÉGICA FIC RENDA FIXA	99.396.302,12	0,00	99.498.403,22	0,00	102.101,10	0,10%	2,32%
CAIXA BRASIL IMA-B 5 TÍTULOS PÚBLICOS FI RENDA FIX...	38.310.457,41	0,00	38.401.476,63	0,00	91.019,22	0,24%	3,76%
CAIXA BRASIL IPCA XVI FI RENDA FIXA CRÉDITO PRIVAD...	5.022.122,29	0,00	5.091.399,60	0,00	69.277,31	1,38%	3,91%
BB TÍTULOS PÚBLICOS VII FI RENDA FIXA PREVIDENCIÁR...	1.430.424,99	0,00	41.047,75	1.445.818,94	56.441,70	3,95%	4,03%
CAIXA BRASIL IRF-M 1 TÍTULOS PÚBLICOS FI RENDA FIX...	0,00	17.201,42	0,00	17.201,42	0,00	0,00%	2,22%
CAIXA BRASIL IMA-B TÍTULOS PÚBLICOS FI RENDA FIXA ...	11.908.884,69	9.103.326,53	20.958.159,02	0,00	-54.052,20	-0,26%	2,82%
Total Renda Fixa	396.201.454,69	403.831.932,62	315.903.337,90	497.645.054,33	13.515.004,92	2,79%	

Retorno dos Investimentos após as movimentações (aplicações e resgates) no 1º Trimestre/2022

FUNDOS DE RENDA VARIÁVEL

Ativos Renda Variável	Saldo Anterior	Aplicações	Resgates	Saldo Atual	Retorno (R\$)	Retorno (%)	(%) Instit
CAIXA EXPERT VINCI VALOR RPPS FIC AÇÕES	23.202.998,81	0,00	0,00	27.133.159,90	3.930.161,09	16,94%	16,94%
CAIXA BRASIL INDEXA IBOVESPA FI AÇÕES	38.436.503,07	0,00	41.356.240,95	0,00	2.919.737,88	7,60%	14,29%
CAIXA BRASIL IBX-50 FI AÇÕES	30.435.785,57	0,00	33.076.516,92	0,00	2.640.731,35	8,68%	15,18%
CAIXA BRASIL AÇÕES LIVRE QUANTITATIVO FIC AÇÕES	24.564.111,97	0,00	0,00	26.469.493,27	1.905.381,30	7,76%	7,76%
CAIXA AÇÕES MULTIGESTOR FIC AÇÕES	14.583.837,20	0,00	0,00	15.990.551,85	1.406.714,65	9,65%	9,65%
CAIXA EXPERT VINCI VALOR DIVIDENDOS RPPS FIC AÇÕES	6.210.411,53	0,00	0,00	7.184.422,35	974.010,82	15,68%	15,68%
BB GOVERNANÇA FI AÇÕES	4.018.180,95	0,00	0,00	4.585.073,37	566.892,42	14,11%	14,11%
CAIXA RV 30 FI MULTIMERCADO LP	3.346.578,31	0,00	0,00	3.561.678,48	215.100,17	6,43%	6,43%
BB MACRO FIC MULTIMERCADO LP	5.053.702,27	0,00	0,00	5.234.119,64	180.417,37	3,57%	3,57%
BB RETORNO TOTAL FIC AÇÕES	4.027.089,89	0,00	0,00	4.186.983,77	159.893,88	3,97%	3,97%
CAIXA ALOCAÇÃO MACRO FIC MULTIMERCADO LP	9.280.263,08	0,00	9.438.835,69	0,00	158.572,61	1,71%	4,07%
CAIXA BRASIL ESTRATÉGIA LIVRE FIC MULTIMERCADO LP	3.208.136,66	0,00	3.283.739,84	0,00	75.603,18	2,36%	4,61%
BB RECEBÍVEIS IMOBILIÁRIOS FII - BBIM11	1.436.017,28	0,00	45.600,00	1.453.075,04	62.657,76	4,36%	0,00%
BB JUROS E MOEDAS FIC MULTIMERCADO LP	0,00	10.000.000,00	0,00	10.012.587,91	12.587,91	0,13%	2,39%
BB AÇÕES BOLSA AMERICANA FI AÇÕES	6.100.993,15	0,00	0,00	5.888.798,91	-212.194,24	-3,48%	-3,48%
CAIXA SMALL CAPS ATIVO FI AÇÕES	12.068.699,26	0,00	11.257.478,75	0,00	-811.220,51	-6,72%	7,01%
Total Renda Variável	185.973.309,00	10.000.000,00	98.458.412,15	111.699.944,49	14.185.047,64	7,24%	



Retorno dos Investimentos após as movimentações (aplicações e resgates) no 1º Trimestre/2022

FUNDOS EXTERIOR

Ativos Exterior	Saldo Anterior	Aplicações	Resgates	Saldo Atual	Retorno (R\$)	Retorno (%)	(%) Instit
BB AÇÕES ESG FI AÇÕES BDR NÍVEL I	0,00	5.000.000,00	0,00	5.026.359,73	26.359,73	0,53%	-19,26%
BB AÇÕES ESG GLOBAIS FIC AÇÕES BDR NÍVEL I	0,00	5.000.000,00	0,00	5.025.549,40	25.549,40	0,51%	-19,47%
CAIXA INSTITUCIONAL FI AÇÕES BDR NÍVEL I	5.287.966,27	0,00	0,00	4.250.668,27	-1.037.298,00	-19,62%	-19,62%
Total Exterior	5.287.966,27	10.000.000,00	0,00	14.302.577,40	-985.388,87	-6,45%	

Disclaimer

Este documento (caracterizado como relatório, parecer ou análise) foi preparado para uso exclusivo do destinatário, não podendo ser reproduzido ou distribuído por este a qualquer pessoa sem expressa autorização da empresa. As informações aqui contidas são somente com o objetivo de prover informações e não representa, em nenhuma hipótese, uma oferta de compra e venda ou solicitação de compra e venda de qualquer valor mobiliário ou instrumento financeiro. Trata-se apenas uma OPINIÃO que reflete o momento da análise e são consubstanciadas em informações coletadas em fontes públicas e que julgamos confiáveis.

A utilização destas informações em suas tomadas de decisão e consequentes perdas e ganhos não nos torna responsáveis diretos. As informações aqui contidas não representam garantia de exatidão das informações prestadas ou julgamento sobre a qualidade delas, e não devem ser consideradas como tais.

As informações deste documento estão em consonância com as informações sobre os produtos mencionados, entretanto não substituem seus materiais oficiais, como regulamentos, prospectos de divulgação e outros. É recomendada a leitura cuidadosa destes materiais, com especial atenção para as cláusulas relativas ao objetivo, aos riscos e à política de investimento dos produtos. Todas as informações podem ser obtidas com o responsável pela distribuição, gestão ou no site da CVM (Comissão de Valores Mobiliários).

Sua elaboração buscou atender os objetivos de investimentos do cliente, considerando a sua situação financeira e seu perfil.

A rentabilidade obtida no passado não representa garantia de rentabilidade futura e os produtos estruturados e/ou de longo prazo possuem, além da volatilidade, riscos associados à sua carteira de crédito e estruturação. Os riscos inerentes aos diversos tipos de operações com valores mobiliários de bolsa, balcão, nos mercados de liquidação futura e de derivativos, podem resultar em perdas aos investimentos realizados, bem como o inverso proporcionalmente. Todos e qualquer outro valor exibido está representado em Real (BRL) e para os cálculos, foram utilizadas observações diárias, sendo sua fonte o Sistema Quantum Axis e a CVM.

A contratação de empresa de consultoria de valores mobiliários para a emissão deste documento não assegura ou sugere a existência de garantia de resultados futuros ou a isenção de risco. Cabe a consultoria de valores mobiliários a prestação dos serviços de orientação, recomendação e aconselhamento, de forma profissional, independente e individualizada, sobre investimentos no mercado de valores mobiliários, cuja adoção e implementação sejam exclusivas do cliente.

Na apuração do cálculo de rentabilidade da carteira de investimentos são considerados os recursos descritos no art. 6º da Resolução CMN nº 4.963/2021, provenientes do recolhimento das alíquotas de contribuição dos servidores, exclusivamente com finalidade previdenciária, excluindo qualquer tipo de recurso recebidos com finalidade administrativa, em consonância com a Portaria nº 402/2008, art. 15, inciso III, alínea "a".

Os RPPS devem estar adequados às normativas pertinentes e principalmente a Portaria nº 519, de 24 de agosto de 2011 e suas alterações, além da Resolução CMN nº 4.963 de 25 de novembro de 2021 e suas alterações, que dispõem sobre as aplicações dos recursos financeiros dos Regimes Próprios de Previdência Social, instituídos pela União, Estados, Distrito Federal e Municípios e dá outras providências.