

CRÉDITO E MERCADO

Consultoria em Investimentos

Relatório Analítico dos Investimentos

em maio de 2020

Carteira consolidada de investimentos - base (Maio / 2020)

Produto / Fundo	Resgate	Carência	Saldo	Particip. S/ Total	Cotistas	% S/ PL do Fundo	RESOLUÇÃO - 3.922
CAIXA BRASIL GESTÃO ESTRATÉGICA FI RENDA FIXA	D+0	Não possui	96.876.302,03	20,17%	752	0,81%	Artigo 7º, Inciso I, Alínea ' b '
BB TÍTULOS PÚBLICOS IPCA IV FI RENDA FIXA PREVID...	D+0	15/08/2022	15.535.303,89	3,23%	115	2,97%	Artigo 7º, Inciso I, Alínea ' b '
BB TÍTULOS PÚBLICOS VII FI RENDA FIXA PREVIDENCI...	D+0	15/08/2022	3.904.326,16	0,81%	165	0,58%	Artigo 7º, Inciso I, Alínea ' b '
CAIXA BRASIL IRF-M 1 TÍTULOS PÚBLICOS FI RENDA F...	D+0	Não há	16.263.625,82	3,39%	1.372	0,15%	Artigo 7º, Inciso I, Alínea ' b '
CAIXA BRASIL IMA-B 5 TÍTULOS PÚBLICOS FI RENDA F...	D+0	Não há	76.343.148,26	15,89%	912	0,86%	Artigo 7º, Inciso I, Alínea ' b '
BB IRF-M 1 TÍTULOS PÚBLICOS FIC RENDA FIXA PREVI...	D+0	Não há	4.925.626,24	1,03%	1.269	0,06%	Artigo 7º, Inciso I, Alínea ' b '
CAIXA BRASIL IMA-B 5+ TÍTULOS PÚBLICOS FI RENDA ...	D+0	Não há	20.189.534,63	4,20%	353	1,05%	Artigo 7º, Inciso I, Alínea ' b '
CAIXA BRASIL IMA-B TÍTULOS PÚBLICOS FI RENDA FIX...	D+0	Não há	34.870.135,41	7,26%	904	0,58%	Artigo 7º, Inciso I, Alínea ' b '
CAIXA BRASIL IDKA IPCA 2A TÍTULOS PÚBLICOS FI RE...	D+0	Não há	81.677.680,36	17,01%	955	1,02%	Artigo 7º, Inciso I, Alínea ' b '
CAIXA BRASIL ATIVA FIC RENDA FIXA LP	D+1 du	Não há	11.135.263,89	2,32%	30	8,05%	Artigo 7º, Inciso IV, Alínea ' a '
CAIXA BRASIL FI RENDA FIXA REFERENCIADO DI LP	D+0	Não há	3.198.328,31	0,67%	669	0,07%	Artigo 7º, Inciso IV, Alínea ' a '
CAIXA BRASIL IPCA XVI FI RENDA FIXA CRÉDITO PRIV...	D+0	3 anos	4.663.047,33	0,97%	71	2,60%	Artigo 7º, Inciso VII, Alínea ' b '
BB IPCA III FI RENDA FIXA PREVIDENCIÁRIO CRÉDITO...	D+30 ou...	Não há	10.890.741,89	2,27%	74	1,83%	Artigo 7º, Inciso VII, Alínea ' b '
CAIXA BRASIL IBOVESPA FI AÇÕES	D+4	Não há	24.136.464,75	5,03%	121	4,18%	Artigo 8º, Inciso I, Alínea ' a '
CAIXA BRASIL IBX-50 FI AÇÕES	D+4	Não há	16.854.342,18	3,51%	96	2,06%	Artigo 8º, Inciso I, Alínea ' a '
BB GOVERNANÇA FI AÇÕES	D+4	Não há	1.238.930,33	0,26%	1.220	0,17%	Artigo 8º, Inciso I, Alínea ' a '
CAIXA AÇÕES MULTIGESTOR FIC AÇÕES	D+25	Não há	10.091.921,26	2,10%	2.523	1,50%	Artigo 8º, Inciso II, Alínea ' a '
CAIXA BRASIL AÇÕES LIVRE FIC AÇÕES	D+15	Não há	14.378.335,69	2,99%	55	8,36%	Artigo 8º, Inciso II, Alínea ' a '
CAIXA SMALL CAPS ATIVO FI AÇÕES	D+4	Não há	2.076.560,55	0,43%	15.975	0,22%	Artigo 8º, Inciso II, Alínea ' a '
CAIXA VALOR RPPS FIC AÇÕES	D+23	Não há	12.974.845,05	2,70%	106	2,74%	Artigo 8º, Inciso II, Alínea ' a '

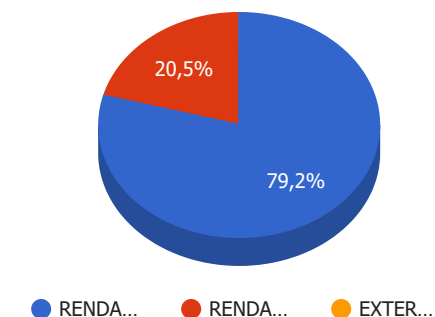
Carteira consolidada de investimentos - base (Maio / 2020)

Produto / Fundo	Resgate	Carência	Saldo	Particip. S/ Total	Cotistas	% S/ PL do Fundo	RESOLUÇÃO - 3.922
CAIXA BRASIL ESTRATÉGIA LIVRE FIC MULTIMERCADO L...	D+15	Não há	2.925.916,90	0,61%	59	2,24%	Artigo 8º, Inciso III
CAIXA ALOCAÇÃO MACRO FIC MULTIMERCADO LP	D+4	Não há	5.186.343,96	1,08%	18.593	0,12%	Artigo 8º, Inciso III
CAIXA CAPITAL PROTEGIDO BOLSA DE VALORES FIC MUL...	D+2	01/10/2020	3.525.093,62	0,73%	956	0,70%	Artigo 8º, Inciso III
CAIXA RV 30 FI MULTIMERCADO LP	D+4	Não há	3.108.437,10	0,65%	20.745	0,13%	Artigo 8º, Inciso III
BB RECEBÍVEIS IMOBILIÁRIOS FII - BBIM11	Não se ...	Não se aplica	2.193.191,72	0,46%		0,09%	Artigo 8º, Inciso IV, Alínea ' b '
CAIXA INSTITUCIONAL BDR NÍVEL I FI AÇÕES	D+4	Não há	1.137.262,78	0,24%	98	0,10%	Artigo 9º - A, Inciso III
Total para cálculo dos limites da Resolução			480.300.710,11				

Enquadramentos na Resolução 3.922/2010 e Política de Investimento (RENDA FIXA) - base (Maio / 2020)

Artigos - Renda Fixa	Resolução %	Carteira \$	Carteira	Estratégia de Alocação - 2020			GAP Superior
				Inf	Alvo	Sup	
Artigo 7º, Inciso I, Alínea ' b '	100,00%	350.585.682,80	72,99%	30,00%	60,00%	90,00%	81.684.956,30
Artigo 7º, Inciso III, Alínea ' a '	60,00%	0,00	0,00%	0,00%	1,00%	30,00%	144.090.213,03
Artigo 7º, Inciso IV, Alínea ' a '	40,00%	14.333.592,20	2,98%	1,00%	13,00%	40,00%	177.786.691,84
Artigo 7º, Inciso VI, Alínea ' a '	15,00%	0,00	0,00%	0,00%	0,00%	5,00%	24.015.035,51
Artigo 7º, Inciso VII, Alínea ' a '	5,00%	0,00	0,00%	0,00%	0,00%	5,00%	24.015.035,51
Artigo 7º, Inciso VII, Alínea ' b '	5,00%	15.553.789,22	3,24%	1,00%	2,50%	5,00%	8.461.246,29
Total Renda Fixa	100,00%	380.473.064,22	79,22%	32,00%	76,50%	175,00%	

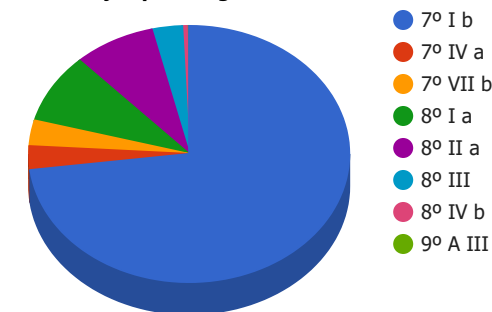
Distribuição por Segmento



Enquadramentos na Resolução 3.922/2010 e Política de Investimento (RENDA VARIÁVEL E EXTERIOR) - base (Maio / 2020)

Artigos - Renda Variável	Resolução	Carteira \$	Carteira	Estratégia de Alocação - 2020			GAP Superior
				Inf	Alvo	Sup	
Artigo 8º, Inciso I, Alínea ' a '	30,00%	42.229.737,26	8,79%	5,00%	12,00%	15,00%	29.815.369,26
Artigo 8º, Inciso II, Alínea ' a '	20,00%	39.521.662,55	8,23%	0,00%	5,00%	10,00%	8.508.408,46
Artigo 8º, Inciso III	10,00%	14.745.791,58	3,07%	1,00%	5,50%	10,00%	33.284.279,43
Artigo 8º, Inciso IV, Alínea ' a '	5,00%	0,00	0,00%	0,00%	0,00%	5,00%	24.015.035,51
Artigo 8º, Inciso IV, Alínea ' b '	5,00%	2.193.191,72	0,46%	0,00%	0,50%	5,00%	21.821.843,79
Total Renda Variável	30,00%	98.690.383,11	20,55%	6,00%	23,00%	45,00%	

Distribuição por Artigos



Artigos - Exterior	Resolução	Carteira \$	Carteira	Estratégia de Alocação - Limite - 2020			GAP Superior
				Inferior	Alvo	Superior	
Artigo 9º - A, Inciso I	10,00%	0,00	0,00%	0,00%	0,00%	5,00%	24.015.035,51
Artigo 9º - A, Inciso II	10,00%	0,00	0,00%	0,00%	0,00%	5,00%	24.015.035,51
Artigo 9º - A, Inciso III	10,00%	1.137.262,78	0,24%	0,00%	0,50%	5,00%	22.877.772,73
Total Exterior	10,00%	1.137.262,78	0,24%	0,00%	0,50%	15,00%	

Enquadramentos na Resolução 4.604 por Gestores - base (Maio / 2020)

Gestão	Valor	% S/ Carteira	% S/ PL Gestão
CAIXA ECONÔMICA FEDERAL	428.637.744,83	89,24	0,09
BB GESTÃO DE RECURSOS DTVM	36.494.928,51	7,60	0,00
VINCI PARTNERS	12.974.845,05	2,70	0,06
RIO BRAVO INVESTIMENTOS	2.193.191,72	0,46	1,16

Artigo 14º - O total das aplicações dos recursos do regime próprio de previdência social em fundos de investimento e carteiras administradas não pode exceder a 5% (cinco por cento) do volume total de recursos de terceiros gerido por um mesmo gestor ou por gestoras ligadas ao seu respectivo grupo econômico, assim definido pela CVM em regulamentação específica. (NR)

Estratégia de Alocação para os Próximos 5 Anos

Artigos	Estratégia de Alocação - 2020		Limite Inferior (%)	Limite Superior (%)
	Carteira \$	Carteira %		
Artigo 7º, Inciso I, Alínea ' b '	350.585.682,80	72,99	30,00	90,00
Artigo 7º, Inciso III, Alínea ' a '	0,00	0,00	0,00	30,00
Artigo 7º, Inciso IV, Alínea ' a '	14.333.592,20	2,98	1,00	40,00
Artigo 7º, Inciso VI, Alínea ' a '	0,00	0,00	0,00	5,00
Artigo 7º, Inciso VII, Alínea ' a '	0,00	0,00	0,00	5,00
Artigo 7º, Inciso VII, Alínea ' b '	15.553.789,22	3,24	1,00	5,00
Artigo 8º, Inciso I, Alínea ' a '	42.229.737,26	8,79	5,00	10,00
Artigo 8º, Inciso II, Alínea ' a '	39.521.662,55	8,23	1,00	10,00
Artigo 8º, Inciso III	14.745.791,58	3,07	1,00	10,00
Artigo 8º, Inciso IV, Alínea ' a '	0,00	0,00	0,00	5,00
Artigo 8º, Inciso IV, Alínea ' b '	2.193.191,72	0,46	0,00	5,00
Artigo 9º - A, Inciso I	0,00	0,00	0,00	5,00
Artigo 9º - A, Inciso II	0,00	0,00	0,00	5,00
Artigo 9º - A, Inciso III	1.137.262,78	0,24	0,00	5,00

Retorno dos investimentos e Benchmark's de ativos no mês de Maio/2020 - RENDA FIXA

	Mês	Ano	3M	6M	12M	24M	VaR Mês	Volatilidade 12M
IDKA IPCA 2 Anos (Benchmark)	1,75%	2,33%	1,10%	3,57%	9,03%	22,17%	-	-
CAIXA BRASIL IDKA IPCA 2A TÍTULOS PÚBLICOS FI RENDA FIXA LP	1,91%	1,92%	0,85%	3,04%	8,24%	20,20%	0,01%	0,03%
IMA-B 5+ (Benchmark)	1,02%	-7,88%	-8,21%	-5,48%	4,17%	38,08%	-	-
CAIXA BRASIL IMA-B 5+ TÍTULOS PÚBLICOS FI RENDA FIXA LP	1,00%	-8,04%	-8,27%	-5,69%	3,72%	36,70%	0,06%	0,15%
IRF-M 1 (Benchmark)	0,42%	2,31%	1,47%	2,74%	6,33%	13,97%	-	-
BB IRF-M 1 TÍTULOS PÚBLICOS FIC RENDA FIXA PREVIDENCIÁRIO	0,39%	2,19%	1,41%	2,60%	6,04%	13,42%	0,00%	0,00%
CAIXA BRASIL IRF-M 1 TÍTULOS PÚBLICOS FI RENDA FIXA	0,39%	2,22%	1,42%	2,63%	6,11%	13,55%	0,00%	0,00%
IMA-B 5 (Benchmark)	2,12%	2,03%	0,82%	3,29%	9,46%	23,93%	-	-
CAIXA BRASIL IMA-B 5 TÍTULOS PÚBLICOS FI RENDA FIXA LP	2,11%	1,92%	0,74%	3,15%	9,15%	23,37%	0,01%	0,04%
IMA-B (Benchmark)	1,52%	-3,64%	-4,32%	-1,70%	6,68%	31,99%	-	-
CAIXA BRASIL IMA-B TÍTULOS PÚBLICOS FI RENDA FIXA LP	1,50%	-3,82%	-4,48%	-1,91%	6,23%	31,21%	0,04%	0,10%
BB TÍTULOS PÚBLICOS VII FI RENDA FIXA PREVIDENCIÁRIO	1,25%	0,64%	0,03%	1,57%	6,31%	18,52%	0,00%	0,02%
CDI (Benchmark)	0,24%	1,54%	0,86%	1,92%	4,87%	11,55%	-	-
CAIXA BRASIL FI RENDA FIXA REFERENCIADO DI LP	0,33%	1,12%	0,48%	1,48%	4,25%	10,73%	0,00%	0,01%

Retorno dos investimentos e Benchmark's de ativos no mês de Maio/2020 - RENDA FIXA

	Mês	Ano	3M	6M	12M	24M	VaR Mês	Volatilidade 12M
IPCA (Benchmark)	-0,38%	-0,16%	-0,62%	0,99%	1,88%	6,62%	-	-
BB IPCA III FI RENDA FIXA PREVIDENCIÁRIO CRÉDITO PRIVADO	2,17%	1,68%	0,53%	2,80%	8,29%	23,00%	0,01%	0,04%
BB TÍTULOS PÚBLICOS IPCA IV FI RENDA FIXA PREVIDENCIÁRIO	1,92%	1,85%	0,63%	3,00%	8,95%	30,82%	0,01%	0,03%
CAIXA BRASIL IPCA XVI FI RENDA FIXA CRÉDITO PRIVADO	2,82%	2,26%	0,70%	3,76%	11,39%	26,27%	0,02%	0,06%
CAIXA BRASIL GESTÃO ESTRATÉGICA FI RENDA FIXA	1,38%	3,85%	2,37%	4,46%	11,99%	27,82%	0,02%	0,03%
CAIXA BRASIL ATIVA FIC RENDA FIXA LP	1,44%	-	-	-	-	-	0,02%	-

Retorno dos investimentos e Benchmark's de ativos no mês de Maio/2020 - RENDA VARIÁVEL

	Mês	Ano	3M	6M	12M	24M	VaR Mês	Volatilidade 12M
IBX-50 (Benchmark)	9,10%	-24,78%	-16,07%	-19,84%	-11,37%	10,51%	-	-
CAIXA BRASIL IBX-50 FI AÇÕES	9,07%	-25,48%	-17,06%	-20,20%	-11,37%	7,93%	0,15%	0,38%
IGC (Benchmark)	8,79%	-22,44%	-15,78%	-16,43%	-3,15%	25,21%	-	-
BB GOVERNANÇA FI AÇÕES	8,21%	-24,20%	-16,92%	-18,48%	-8,04%	19,04%	0,15%	0,38%
Ibovespa (Benchmark)	8,57%	-24,42%	-16,10%	-19,25%	-9,92%	13,87%	-	-
CAIXA BRASIL IBOVESPA FI AÇÕES	8,49%	-24,27%	-16,01%	-19,09%	-9,96%	13,28%	0,15%	0,36%
CAIXA CAPITAL PROTEGIDO BOLSA DE VALORES FIC MULTIMERCADO	0,26%	1,68%	1,09%	2,01%	6,33%	-	0,00%	0,01%
CAIXA AÇÕES MULTIGESTOR FIC AÇÕES	7,64%	-22,34%	-17,48%	-15,12%	-	-	0,14%	-
SMLL (Benchmark)	5,07%	-30,73%	-24,82%	-21,96%	-1,69%	25,45%	-	-
CAIXA SMALL CAPS ATIVO FI AÇÕES	4,76%	-30,42%	-24,26%	-21,69%	-2,38%	20,38%	0,18%	0,43%
CDI (Benchmark)	0,24%	1,54%	0,86%	1,92%	4,87%	11,55%	-	-
CAIXA RV 30 FI MULTIMERCADO LP	2,49%	-5,56%	-2,98%	-3,46%	2,49%	14,11%	0,04%	0,11%
CAIXA ALOCAÇÃO MACRO FIC MULTIMERCADO LP	1,43%	-2,26%	-1,43%	-0,21%	7,39%	23,68%	0,02%	0,07%
Não Informado (Benchmark)	-	-	-	-	-	-	-	-
CAIXA VALOR RPPS FIC AÇÕES	7,03%	-23,10%	-19,07%	-13,70%	2,77%	36,75%	0,17%	0,39%

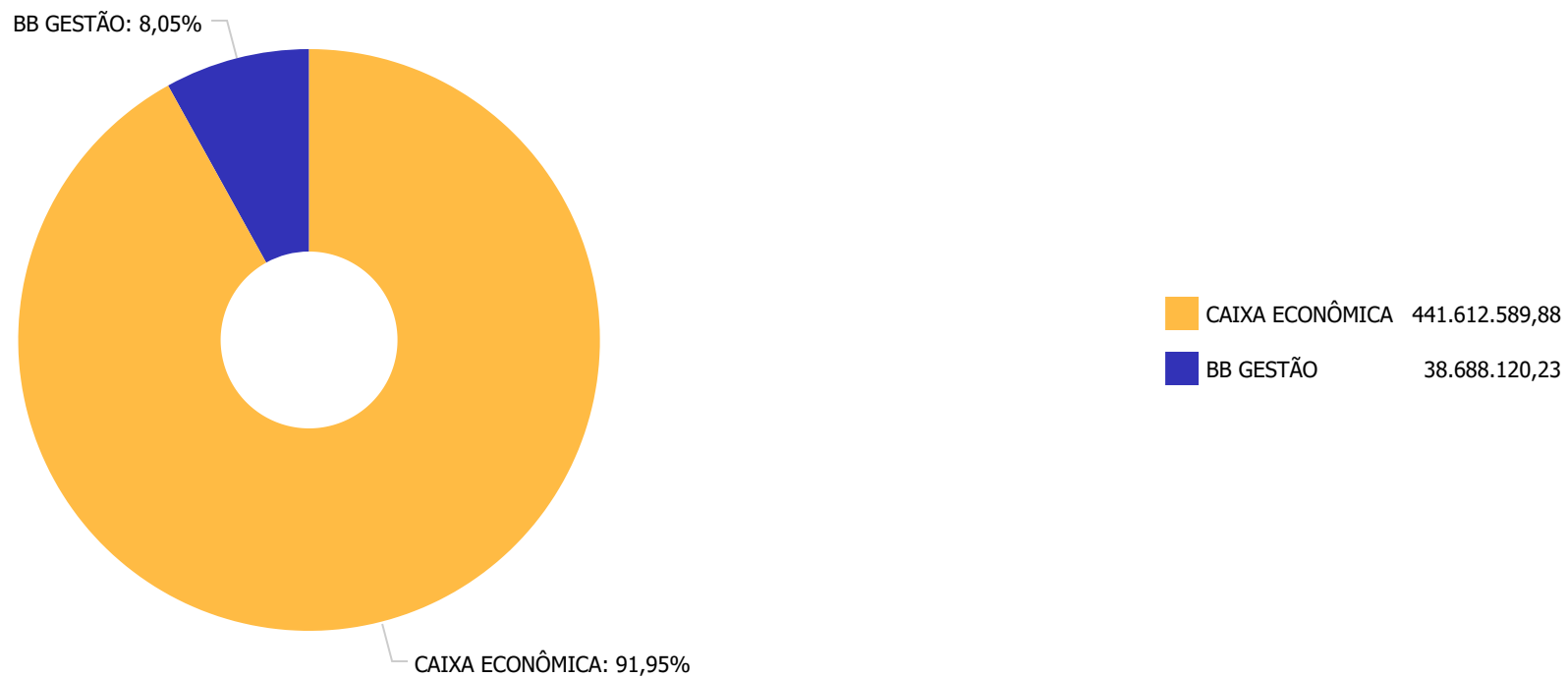
Retorno dos investimentos e Benchmark's de ativos no mês de Maio/2020 - RENDA VARIÁVEL

	Mês	Ano	3M	6M	12M	24M	VaR Mês	Volatilidade 12M
BB RECEBÍVEIS IMOBILIÁRIOS FII - BBIM11	0,00%	0,00%	0,00%	0,00%	0,00%	0,00%	-	-
CAIXA BRASIL AÇÕES LIVRE FIC AÇÕES	9,69%	-20,60%	-16,06%	-12,07%	-	-	0,18%	-
CAIXA BRASIL ESTRATÉGIA LIVRE FIC MULTIMERCADO LP	2,38%	-3,78%	-1,80%	-1,46%	-	-	0,04%	-

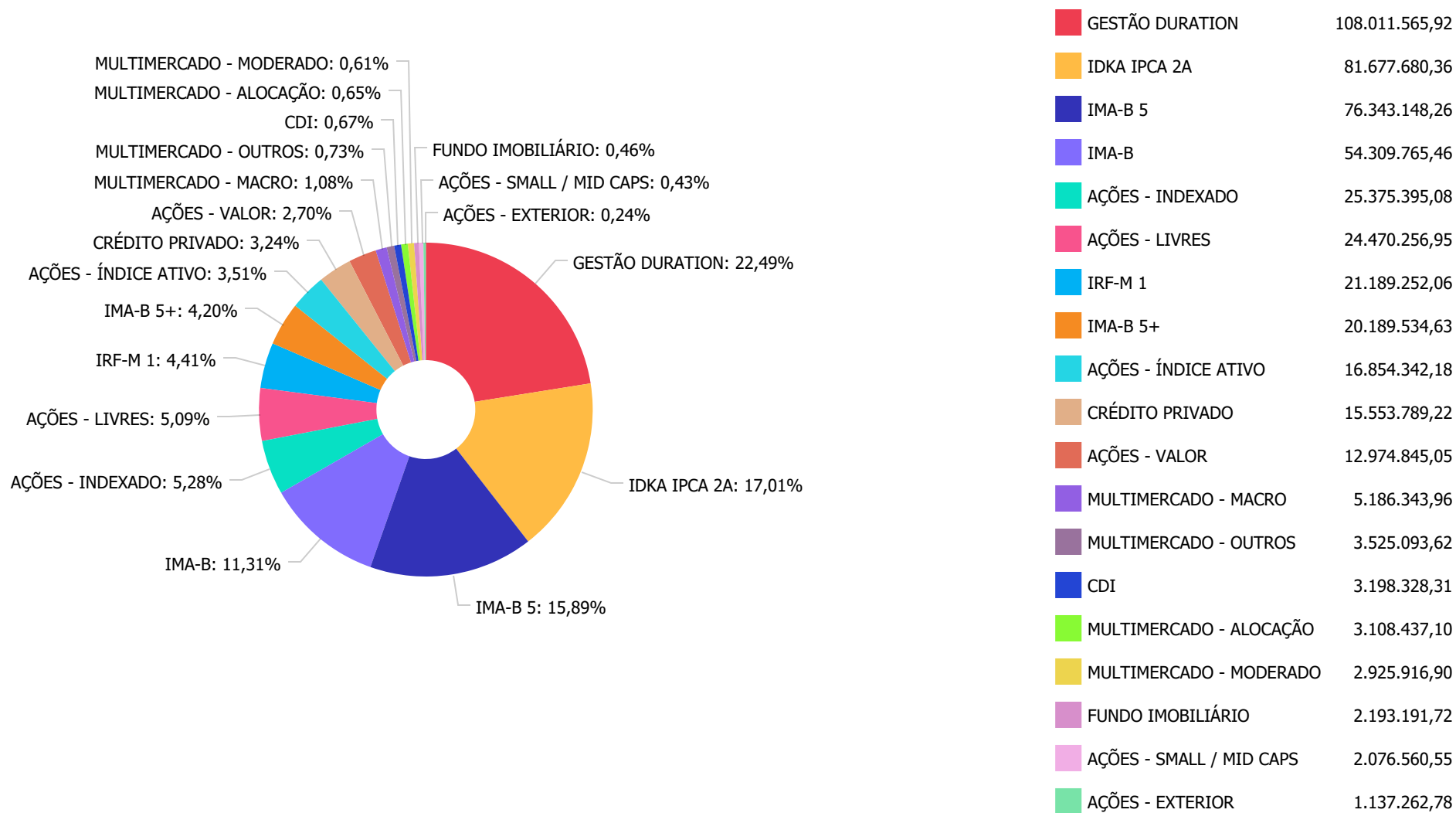
Retorno dos investimentos e Benchmark's de ativos no mês de Maio/2020 - INVESTIMENTO NO EXTERIOR

	Mês	Ano	3M	6M	12M	24M	VaR Mês	Volatilidade 12M
Global BDRX (Benchmark)	2,90%	26,74%	26,24%	24,81%	53,67%	68,19%	-	-
CAIXA INSTITUCIONAL BDR NÍVEL I FI AÇÕES	2,78%	27,29%	26,70%	25,05%	53,85%	66,23%	0,11%	0,20%

Distribuição dos ativos por Administradores - base (Maio / 2020)



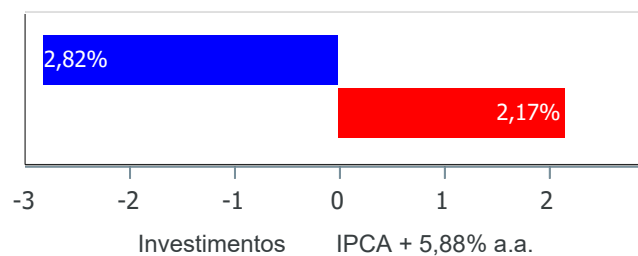
Distribuição dos ativos por Sub-Segmentos - base (Maio / 2020)



Retorno e Meta Atuarial acumulados no ano de 2020)

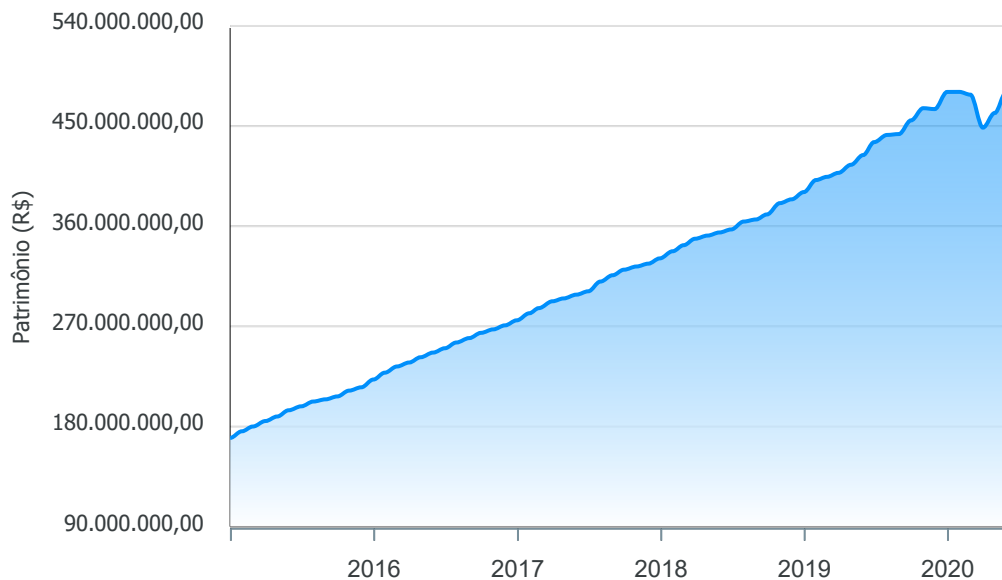
Mês	Saldo Anterior	Aplicações	Resgates	Saldo no Mês	Retorno	Retorno Acum	Retorno Mês	Retorno Acum	Meta Mês	Meta Acum	Gap Acum	VaR
Janeiro	480.726.013,95	31.194.230,79	34.435.535,00	479.118.394,83	1.633.685,09	1.633.685,09	0,34%	0,34%	0,71%	0,71%	47,79%	1,80%
Fevereiro	479.118.394,83	47.123.300,03	42.981.918,47	478.272.443,50	-4.987.332,89	-3.353.647,80	-1,03%	-0,70%	0,66%	1,38%	-50,57%	3,34%
Março	478.272.443,50	11.262.131,93	9.530.400,00	447.969.637,61	-32.034.537,82	-35.388.185,62	-6,67%	-7,32%	0,57%	1,95%	-374,77%	14,39%
Abril	447.969.637,61	16.153.351,94	11.828.900,00	461.799.607,99	9.505.518,44	-25.882.667,18	2,10%	-5,38%	0,14%	2,10%	-255,98%	7,58%
Maio	461.799.607,99	26.415.208,16	20.544.134,69	480.300.710,11	12.630.028,65	-13.252.638,53	2,70%	-2,82%	0,07%	2,17%	-129,70%	4,19%

Investimentos x Meta Atuarial



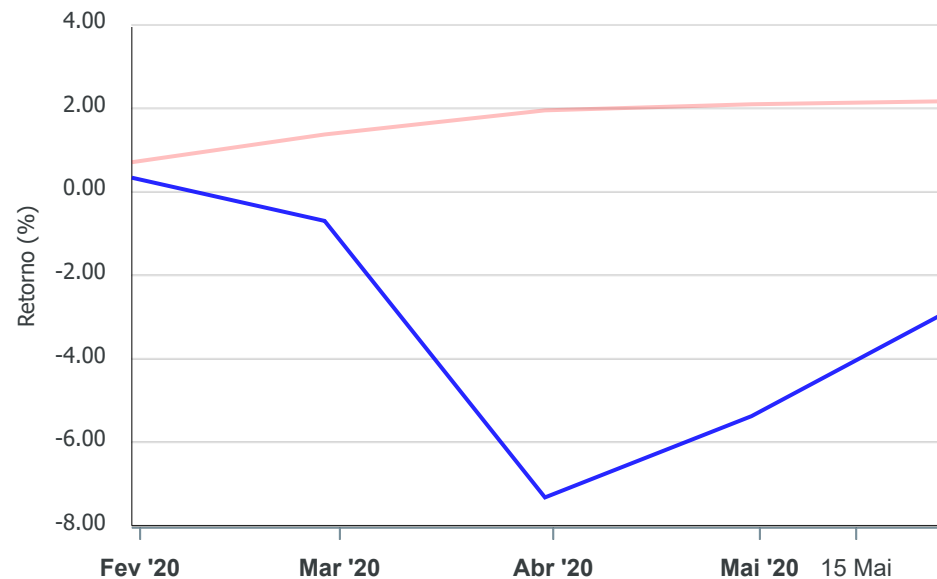
Gráficos ilustrativos de Evolução Patrimonial e indicadores

Evolução do Patrimônio



Comparativo

ANO 36M



- Investimentos Meta Atuarial CDI IMA-B IMA-B 5
- IMA-B 5+ IMA Geral IRF-M IRF-M 1 IRF-M 1+
- Ibovespa IBX SMLL IDIV

Retorno dos Investimentos após as movimentações (aplicações e resgates) no mês de Maio/2020**FUNDOS DE RENDA FIXA**

Ativos Renda Fixa	Saldo Anterior	Aplicações	Resgates	Saldo Atual	Retorno (R\$)	Retorno (%)	(%) Instit	Var - Mês
CAIXA BRASIL IPCA XVI FI RENDA FIXA CRÉDITO PRIVAD...	4.535.299,70	0,00	0,00	4.663.047,33	127.747,63	2,82%	2,82%	2,47%
BB IPCA III FI RENDA FIXA PREVIDENCIÁRIO CRÉDITO P...	10.659.121,29	0,00	0,00	10.890.741,89	231.620,60	2,17%	2,17%	1,12%
CAIXA BRASIL IMA-B 5 TÍTULOS PÚBLICOS FI RENDA FIX...	74.769.066,08	0,00	0,00	76.343.148,26	1.574.082,18	2,11%	2,11%	1,25%
BB TÍTULOS PÚBLICOS IPCA IV FI RENDA FIXA PREVIDEN...	15.242.332,91	0,00	0,00	15.535.303,89	292.970,98	1,92%	1,92%	0,92%
CAIXA BRASIL IDKA IPCA 2A TÍTULOS PÚBLICOS FI REND...	80.150.482,75	0,00	0,00	81.677.680,36	1.527.197,61	1,91%	1,91%	1,06%
CAIXA BRASIL IMA-B TÍTULOS PÚBLICOS FI RENDA FIXA ...	34.354.601,99	0,00	0,00	34.870.135,41	515.533,42	1,50%	1,50%	3,66%
CAIXA BRASIL GESTÃO ESTRATÉGICA FI RENDA FIXA	95.558.808,24	0,00	0,00	96.876.302,03	1.317.493,79	1,38%	1,38%	1,72%
BB TÍTULOS PÚBLICOS VII FI RENDA FIXA PREVIDENCIÁR...	3.856.200,27	0,00	0,00	3.904.326,16	48.125,89	1,25%	1,25%	0,48%
CAIXA BRASIL IMA-B 5+ TÍTULOS PÚBLICOS FI RENDA FI...	19.989.625,24	0,00	0,00	20.189.534,63	199.909,39	1,00%	1,00%	5,80%
CAIXA BRASIL ATIVA FIC RENDA FIXA LP	0,00	11.076.186,53	0,00	11.135.263,89	59.077,36	0,53%	1,44%	1,91%
BB IRF-M 1 TÍTULOS PÚBLICOS FIC RENDA FIXA PREVIDE...	4.871.743,50	34.883,50	0,00	4.925.626,24	18.999,24	0,39%	0,39%	0,20%
CAIXA BRASIL IRF-M 1 TÍTULOS PÚBLICOS FI RENDA FIX...	4.420.730,71	15.304.138,13	3.527.934,69	16.263.625,82	66.691,67	0,34%	0,39%	0,20%
CAIXA BRASIL FI RENDA FIXA REFERENCIADO DI LP	20.179.477,00	0,00	17.000.000,00	3.198.328,31	18.851,31	0,09%	0,33%	0,08%
Total Renda Fixa	368.587.489,68	26.415.208,16	20.527.934,69	380.473.064,22	5.998.301,07	1,60%		1,73%

Retorno dos Investimentos após as movimentações (aplicações e resgates) no mês de Maio/2020**FUNDOS DE RENDA VARIÁVEL**

Ativos Renda Variável	Saldo Anterior	Aplicações	Resgates	Saldo Atual	Retorno (R\$)	Retorno (%)	(%) Instit	Var - Mês
CAIXA BRASIL AÇÕES LIVRE FIC AÇÕES	13.108.037,17	0,00	0,00	14.378.335,69	1.270.298,52	9,69%	9,69%	17,90%
CAIXA BRASIL IBX-50 FI AÇÕES	15.453.383,72	0,00	0,00	16.854.342,18	1.400.958,46	9,07%	9,07%	15,22%
CAIXA BRASIL IBOVESPA FI AÇÕES	22.247.498,81	0,00	0,00	24.136.464,75	1.888.965,94	8,49%	8,49%	14,99%
BB GOVERNANÇA FI AÇÕES	1.144.930,79	0,00	0,00	1.238.930,33	93.999,54	8,21%	8,21%	15,06%
CAIXA AÇÕES MULTIGESTOR FIC AÇÕES	9.375.651,40	0,00	0,00	10.091.921,26	716.269,86	7,64%	7,64%	14,38%
CAIXA VALOR RPPS FIC AÇÕES	12.122.827,86	0,00	0,00	12.974.845,05	852.017,19	7,03%	7,03%	16,75%
CAIXA SMALL CAPS ATIVO FI AÇÕES	1.982.138,96	0,00	0,00	2.076.560,55	94.421,59	4,76%	4,76%	18,41%
BB RECEBÍVEIS IMOBILIÁRIOS FII - BBIM11	2.151.216,41	0,00	16.200,00	2.193.191,72	58.175,31	2,70%	0,00%	-
CAIXA RV 30 FI MULTIMERCADO LP	3.033.028,88	0,00	0,00	3.108.437,10	75.408,22	2,49%	2,49%	4,03%
CAIXA BRASIL ESTRATÉGIA LIVRE FIC MULTIMERCADO LP	2.857.893,51	0,00	0,00	2.925.916,90	68.023,39	2,38%	2,38%	3,87%
CAIXA ALOCAÇÃO MACRO FIC MULTIMERCADO LP	5.113.215,77	0,00	0,00	5.186.343,96	73.128,19	1,43%	1,43%	2,26%
CAIXA CAPITAL PROTEGIDO BOLSA DE VALORES FIC MULTI...	3.515.809,81	0,00	0,00	3.525.093,62	9.283,81	0,26%	0,26%	0,17%
Total Renda Variável	92.105.633,09	0,00	16.200,00	98.690.383,11	6.600.950,02	7,17%		13,80%

CRÉDITO E MERCADO

Consultoria em Investimentos

INSTITUTO DE PREVIDÊNCIA DO MUNICÍPIO DE RIO BRANCO
Relatório de Análise, Enquadramentos, Rentabilidade e Risco - Base: 29/05/2020

Retorno dos Investimentos após as movimentações (aplicações e resgates) no mês de (Maio / 2020)

FUNDOS EXTERIOR

Ativos Exterior	Saldo Anterior	Aplicações	Resgates	Saldo Atual	Retorno (R\$)	Retorno (%)	(%) Instit	Var - Mês
CAIXA INSTITUCIONAL BDR NÍVEL I FI AÇÕES	1.106.485,22	0,00	0,00	1.137.262,78	30.777,56	2,78%	2,78%	11,11%
Total Renda Variável	1.106.485,22	0,00	0,00	1.137.262,78	30.777,56	2,78%		11,11%