

CRÉDITO E MERCADO

Consultoria em Investimentos

Relatório Analítico dos Investimentos

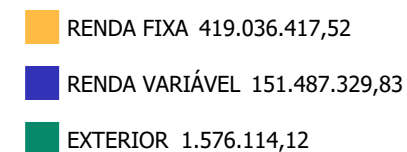
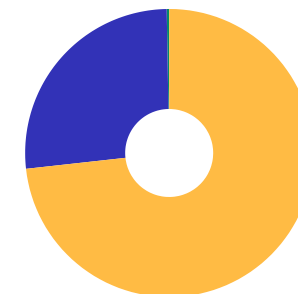
em abril de 2021

Carteira consolidada de investimentos - base (Abril / 2021)

Produto / Fundo	Resgate	Carência	Saldo	Particip. S/ Total	Cotistas	% S/ PL do Fundo	RESOLUÇÃO - 3.922
CAIXA ALOCAÇÃO MACRO FIC MULTIMERCADO LP	D+4	Não há	9.315.740,98	1,63%	17.232	0,21%	Artigo 8º, Inciso III
CAIXA BRASIL ESTRATÉGIA LIVRE FIC MULTIMERCADO L...	D+15	Não há	3.195.747,47	0,56%	112	0,29%	Artigo 8º, Inciso III
CAIXA RV 30 FI MULTIMERCADO LP	D+4	Não há	3.373.706,23	0,59%	16.568	0,17%	Artigo 8º, Inciso III
BB RECEBÍVEIS IMOBILIÁRIOS FII - BBIM11	Não se ...	Não se aplica	1.865.685,04	0,33%		0,08%	Artigo 8º, Inciso IV, Alínea ' b '
CAIXA INSTITUCIONAL BDR NÍVEL I FI AÇÕES	D+4	Não há	1.576.114,12	0,28%	354	0,05%	Artigo 9º - A, Inciso III
Total para cálculo dos limites da Resolução			572.099.861,47				
DISPONIBILIDADES FINANCEIRAS			1.328.530,70				Artigo 6º
PL Total			573.428.392,17				

Enquadramentos na Resolução 3.922/2010 e Política de Investimento (RENDA FIXA) - base (Abril / 2021)

Artigos - Renda Fixa	Resolução Pró Gestão - Nivel 1	Carteira \$	Carteira	Estratégia de Alocação - 2021			GAP Superior
				Inf	Alvo	Sup	
Artigo 7º, Inciso I, Alínea ' b '	100,00%	343.539.447,53	60,05%	11,00%	49,00%	70,00%	56.930.455,50
Artigo 7º, Inciso IV, Alínea ' a '	45,00%	58.972.408,14	10,31%	3,00%	12,00%	40,00%	169.867.536,45
Artigo 7º, Inciso VII, Alínea ' b '	10,00%	16.524.561,85	2,89%	1,00%	3,50%	5,00%	12.080.431,22
Total Renda Fixa	100,00%	419.036.417,52	73,25%	15,00%	64,50%	115,00%	



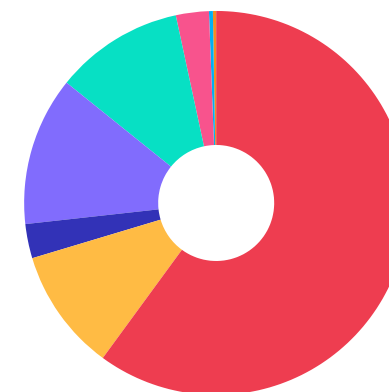
ATENÇÃO! Os limites respeitam as condições previstas na Resolução 4.695/18 em seus Artigo 7º § 10º e Artigo 8º § 10º para RPPS Certificado pelo Pró-Gestão!



Enquadramentos na Resolução 3.922/2010 e Política de Investimento (RENDA VARIÁVEL E EXTERIOR) - base (Abril / 2021)

Artigos - Renda Variável	Resolução Pró Gestão - Nivel 1	Carteira \$	Carteira	Estratégia de Alocação - 2021			GAP Superior
				Inf	Alvo	Sup	
Artigo 8º, Inciso I, Alínea ' a '	35,00%	71.710.950,16	12,53%	1,00%	15,50%	25,00%	71.314.015,21
Artigo 8º, Inciso II, Alínea ' a '	25,00%	62.025.499,95	10,84%	3,00%	14,00%	25,00%	80.999.465,42
Artigo 8º, Inciso III	10,00%	15.885.194,68	2,78%	1,00%	5,00%	10,00%	41.324.791,47
Artigo 8º, Inciso IV, Alínea ' b '	5,00%	1.865.685,04	0,33%	0,00%	0,50%	5,00%	26.739.308,03
Total Renda Variável	35,00%	151.487.329,83	26,48%	5,00%	35,00%	65,00%	

Artigos - Exterior	Resolução Pró Gestão - Nivel 1	Carteira \$	Carteira	Estratégia de Alocação - Limite - 2021			GAP Superior
				Inferior	Alvo	Superior	
Artigo 9º - A, Inciso II	10,00%	0,00	0,00%	0,00%	0,00%	5,00%	28.604.993,07
Artigo 9º - A, Inciso III	10,00%	1.576.114,12	0,28%	0,00%	0,50%	5,00%	27.028.878,95
Total Exterior	10,00%	1.576.114,12	0,28%	0,00%	0,50%	10,00%	



Enquadramentos na Resolução 4.604 por Gestores - base (Abril / 2021)

Gestão	Valor	% S/ Carteira	% S/ PL Gestão
CAIXA ECONÔMICA FEDERAL	505.149.219,44	88,30	0,09
BB GESTÃO DE RECURSOS DTVM	47.852.274,29	8,36	0,00
VINCI PARTNERS	17.232.682,70	3,01	0,01
RIO BRAVO INVESTIMENTOS	1.865.685,04	0,33	0,54

Artigo 14º - O total das aplicações dos recursos do regime próprio de previdência social em fundos de investimento e carteiras administradas não pode exceder a 5% (cinco por cento) do volume total de recursos de terceiros gerido por um mesmo gestor ou por gestoras ligadas ao seu respectivo grupo econômico, assim definido pela CVM em regulamentação específica. (NR)

Estratégia de Alocação para os Próximos 5 Anos

Artigos	Estratégia de Alocação - 2021		Limite Inferior (%)	Limite Superior (%)
	Carteira \$	Carteira %		
Artigo 7º, Inciso I, Alínea ' b '	343.539.447,53	60,05	11,00	70,00
Artigo 7º, Inciso IV, Alínea ' a '	58.972.408,14	10,31	3,75	45,00
Artigo 7º, Inciso VII, Alínea ' b '	16.524.561,85	2,89	0,00	10,00
Artigo 8º, Inciso I, Alínea ' a '	71.710.950,16	12,53	1,00	25,00
Artigo 8º, Inciso II, Alínea ' a '	62.025.499,95	10,84	3,00	25,00
Artigo 8º, Inciso III	15.885.194,68	2,78	3,00	10,00
Artigo 8º, Inciso IV, Alínea ' b '	1.865.685,04	0,33	1,00	0,50
Artigo 9º - A, Inciso II	0,00	0,00	0,00	5,00
Artigo 9º - A, Inciso III	1.576.114,12	0,28	1,00	5,00

Retorno dos investimentos e Benchmark's de ativos no mês de Abril/2021 - RENDA FIXA

	Mês	Ano	3M	6M	12M	24M	VaR Mês	Volatilidade 12M
IDKA IPCA 2 Anos (Benchmark)	1,35%	1,30%	1,16%	4,35%	9,41%	18,84%	-	-
CAIXA BRASIL IDKA IPCA 2A TÍTULOS PÚBLICOS FI RENDA FIXA LP	1,02%	0,99%	0,86%	3,91%	9,09%	17,10%	1,40%	0,02%
IRF-M 1 (Benchmark)	0,27%	0,40%	0,36%	0,94%	2,33%	9,09%	-	-
BB IRF-M 1 TÍTULOS PÚBLICOS FIC RENDA FIXA PREVIDENCIÁRIO	0,24%	0,30%	0,26%	0,81%	1,95%	8,38%	0,17%	0,00%
CAIXA BRASIL IRF-M 1 TÍTULOS PÚBLICOS FI RENDA FIXA	0,28%	0,34%	0,31%	0,84%	2,12%	8,65%	0,16%	0,00%
IMA-B 5 (Benchmark)	0,87%	0,72%	0,62%	3,92%	8,92%	18,36%	-	-
CAIXA BRASIL IMA-B 5 TÍTULOS PÚBLICOS FI RENDA FIXA LP	0,86%	0,63%	0,55%	3,78%	8,62%	17,71%	1,35%	0,03%
IMA-B (Benchmark)	0,65%	-2,17%	-1,33%	4,63%	9,66%	19,46%	-	-
BB TÍTULOS PÚBLICOS VII FI RENDA FIXA PREVIDENCIÁRIO	0,41%	1,08%	0,79%	3,49%	7,39%	13,81%	0,93%	0,02%
CAIXA BRASIL IMA-B TÍTULOS PÚBLICOS FI RENDA FIXA LP	0,63%	-2,25%	-1,39%	4,52%	9,41%	18,68%	2,54%	0,08%
CDI (Benchmark)	0,21%	0,69%	0,54%	1,01%	2,14%	7,45%	-	-
CAIXA BRASIL FI RENDA FIXA REFERENCIADO DI LP	0,26%	0,60%	0,44%	1,13%	2,22%	6,79%	0,08%	0,00%
IPCA (Benchmark)	0,31%	2,37%	2,11%	4,67%	6,76%	9,32%	-	-
BB TÍTULOS PÚBLICOS IPCA IV FI RENDA FIXA PREVIDENCIÁRIO	0,41%	1,08%	0,79%	3,51%	9,00%	18,31%	0,93%	0,02%
BB IPCA III FI RENDA FIXA PREVIDENCIÁRIO CRÉDITO PRIVADO	0,97%	0,19%	0,10%	3,57%	8,69%	16,62%	1,85%	0,03%

Retorno dos investimentos e Benchmark's de ativos no mês de Abril/2021 - RENDA FIXA

	Mês	Ano	3M	6M	12M	24M	VaR Mês	Volatilidade 12M
BB ALOCAÇÃO ATIVA RETORNO TOTAL FIC RENDA FIXA PREVIDENCIÁRIO	0,71%	-1,04%	-0,57%	2,66%	4,74%	-	1,53%	0,04%
CAIXA BRASIL IPCA XVI FI RENDA FIXA CRÉDITO PRIVADO	1,09%	0,68%	0,68%	3,70%	8,91%	20,84%	1,51%	0,04%
CAIXA BRASIL GESTÃO ESTRATÉGICA FIC RENDA FIXA	0,67%	0,48%	0,46%	2,64%	4,63%	18,72%	1,03%	0,02%
CAIXA BRASIL ATIVA FIC RENDA FIXA LP	0,53%	0,42%	0,33%	2,11%	4,13%	-	0,92%	0,02%

Retorno dos investimentos e Benchmark's de ativos no mês de Abril/2021 - RENDA VARIÁVEL

	Mês	Ano	3M	6M	12M	24M	VaR Mês	Volatilidade 12M
IBX-50 (Benchmark)	2,90%	2,08%	5,01%	29,80%	53,43%	25,21%	-	-
CAIXA BRASIL IBX-50 FI AÇÕES	3,35%	2,57%	5,60%	29,42%	52,38%	24,50%	6,75%	0,23%
IGC (Benchmark)	3,92%	3,96%	5,92%	29,37%	53,38%	38,20%	-	-
BB GOVERNANÇA FI AÇÕES	3,25%	2,60%	5,58%	28,69%	49,82%	28,94%	6,54%	0,23%
Ibovespa (Benchmark)	1,94%	-0,10%	3,33%	26,55%	47,68%	23,39%	-	-
CAIXA BRASIL INDEXA IBOVESPA FI AÇÕES	1,91%	-0,20%	3,23%	26,20%	46,89%	22,78%	6,45%	0,24%
CAIXA AÇÕES MULTIGESTOR FIC AÇÕES	3,42%	1,06%	3,73%	22,42%	41,72%	-	4,02%	0,21%
SMLL (Benchmark)	4,38%	3,46%	7,14%	29,74%	55,90%	48,74%	-	-
CAIXA SMALL CAPS ATIVO FI AÇÕES	4,37%	3,40%	7,13%	28,76%	50,67%	42,87%	5,46%	0,24%
CDI (Benchmark)	0,21%	0,69%	0,54%	1,01%	2,14%	7,45%	-	-
CAIXA RV 30 FI MULTIMERCADO LP	0,13%	-0,02%	0,56%	6,66%	11,23%	12,01%	1,78%	0,07%
CAIXA ALOCAÇÃO MACRO FIC MULTIMERCADO LP	1,12%	1,83%	1,92%	6,50%	9,39%	18,08%	1,36%	0,04%
Não Informado (Benchmark)	-	-	-	-	-	-	-	-
BB RECEBÍVEIS IMOBILIÁRIOS FII - BBIM11	0,00%	0,00%	0,00%	-0,02%	-0,10%	-0,10%	-	-
CAIXA BRASIL AÇÕES LIVRE FIC AÇÕES	9,79%	13,71%	17,91%	35,44%	61,36%	-	6,55%	0,20%

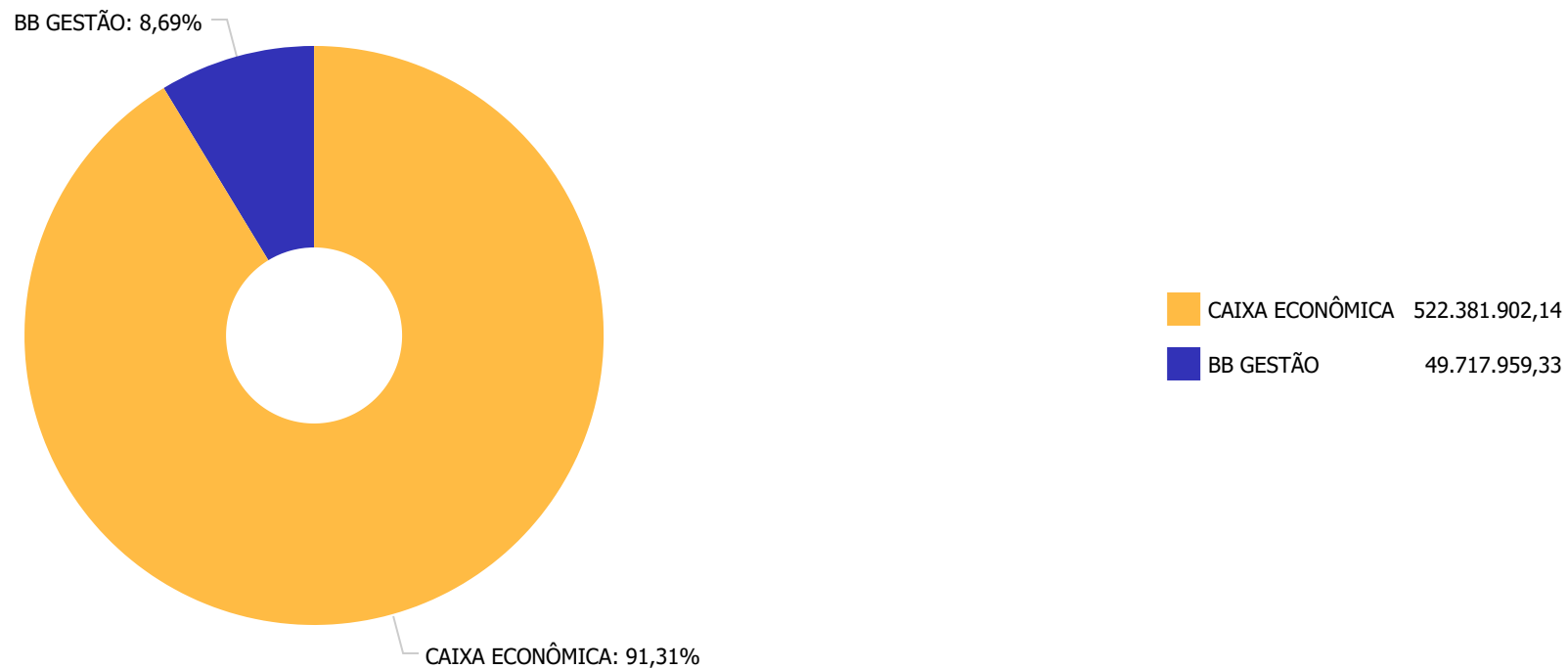
Retorno dos investimentos e Benchmark's de ativos no mês de Abril/2021 - RENDA VARIÁVEL

	Mês	Ano	3M	6M	12M	24M	VaR Mês	Volatilidade 12M
CAIXA BRASIL ESTRATÉGIA LIVRE FIC MULTIMERCADO LP	0,55%	1,96%	1,72%	6,73%	11,82%	-	1,13%	0,05%
CAIXA VALOR RPPS FIC AÇÕES	2,51%	-0,24%	3,00%	22,93%	42,15%	39,65%	6,35%	0,22%

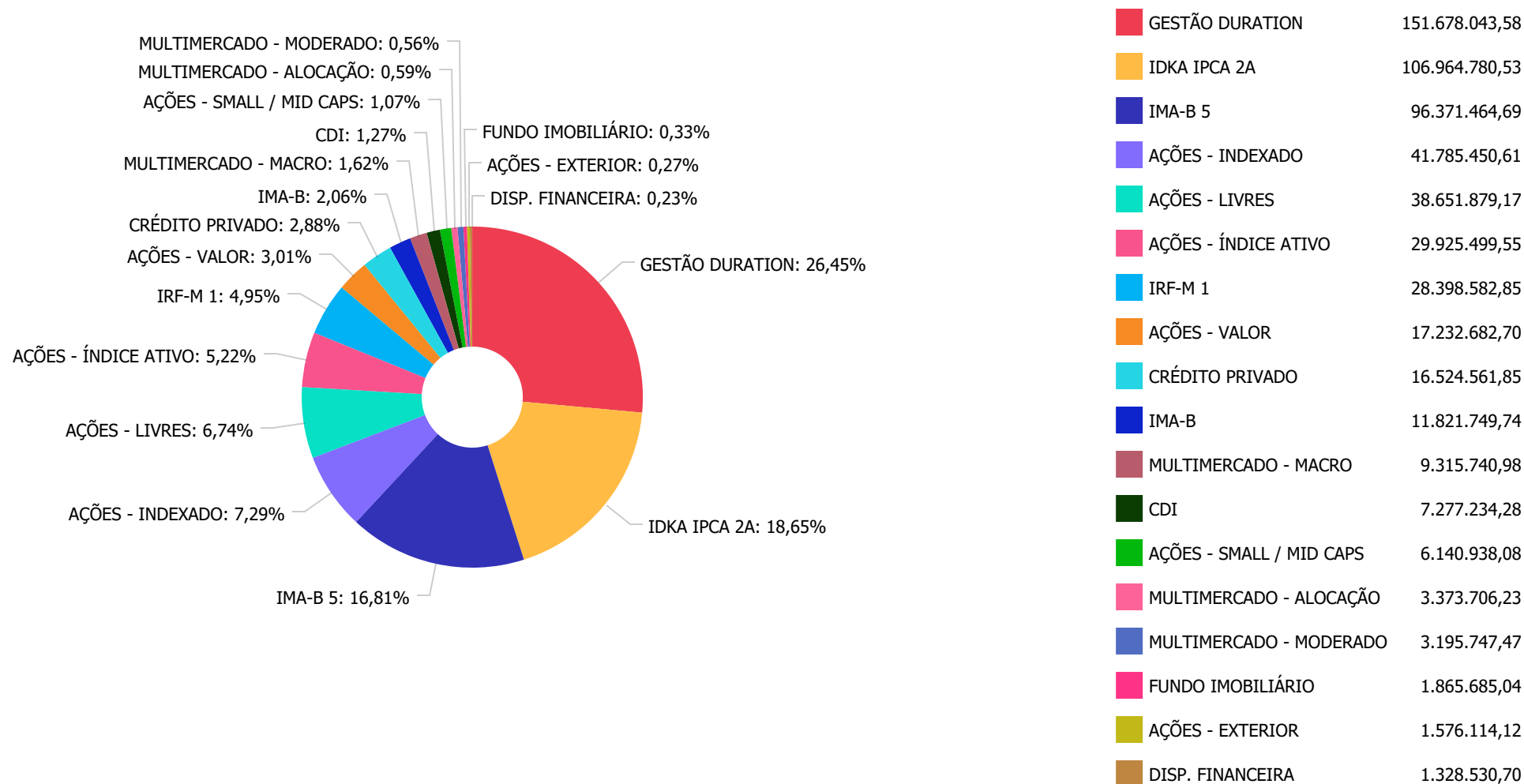
Retorno dos investimentos e Benchmark's de ativos no mês de Abril/2021 - INVESTIMENTO NO EXTERIOR

	Mês	Ano	3M	6M	12M	24M	VaR Mês	Volatilidade 12M
Global BDRX (Benchmark)	0,98%	14,79%	8,17%	18,81%	43,53%	100,22%	-	-
CAIXA INSTITUCIONAL BDR NÍVEL I FI AÇÕES	0,61%	13,99%	7,75%	17,57%	42,44%	98,93%	10,13%	0,15%

Distribuição dos ativos por Administradores - base (Abril / 2021)



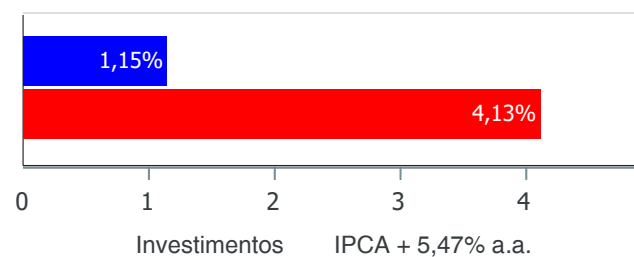
Distribuição dos ativos por Sub-Segmentos - base (Abril / 2021)



Retorno e Meta de Rentabilidade acumulados no ano de 2021

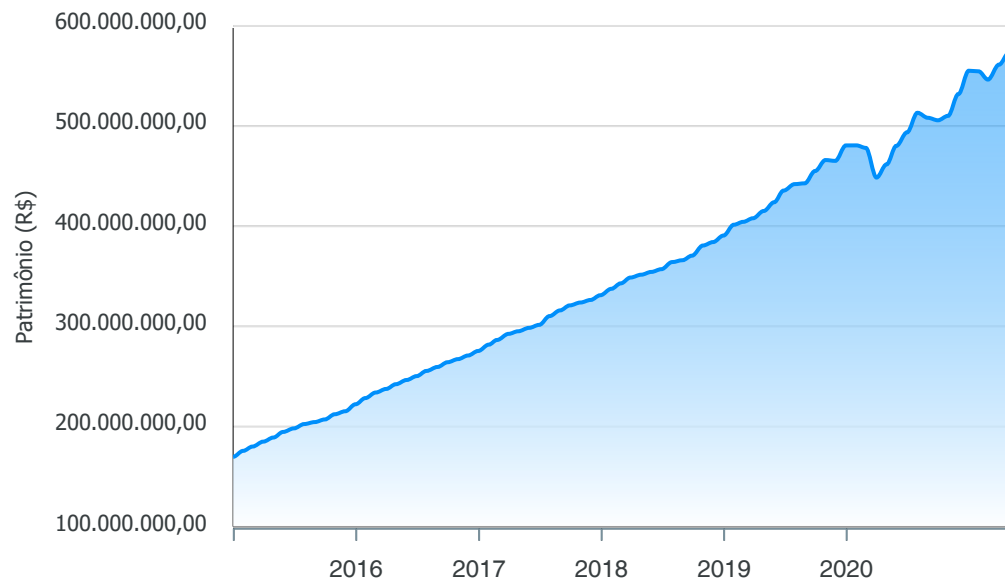
Mês	Saldo Anterior	Aplicações	Resgates	Saldo no Mês	Retorno	Retorno Acum	Retorno Mês	Retorno Acum	Meta Mês	Meta Acum	Gap Acum	VaR
Janeiro	555.320.830,37	19.780.273,32	16.954.909,91	554.562.602,48	-3.583.591,30	-3.583.591,30	-0,64%	-0,64%	0,67%	0,67%	-95,17%	3,20%
Fevereiro	554.562.602,48	16.268.141,03	18.134.754,29	546.490.384,40	-6.205.604,82	-9.789.196,12	-1,12%	-1,75%	1,24%	1,93%	-91,00%	3,45%
Março	546.490.384,40	12.022.414,91	7.791.400,00	558.764.213,65	8.042.814,34	-1.746.381,78	1,46%	-0,32%	1,42%	3,38%	-9,45%	3,83%
Abril	558.764.213,65	8.816.550,51	3.781.000,00	572.099.861,47	8.300.097,31	6.553.715,53	1,47%	1,15%	0,73%	4,13%	27,77%	2,38%

Investimentos x Meta de Rentabilidade



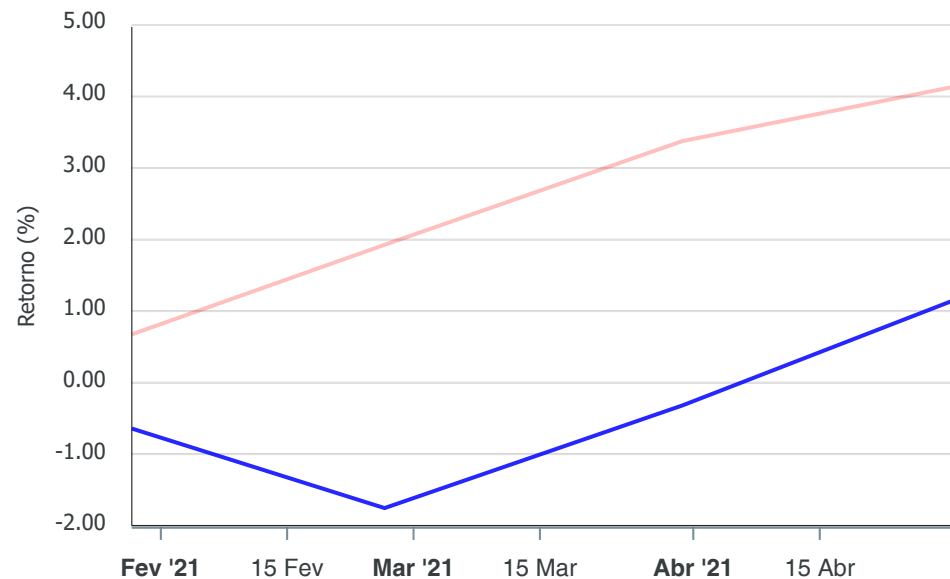
Gráficos ilustrativos de Evolução Patrimonial e indicadores

Evolução do Patrimônio



Comparativo

ANO 36M



- Investimentos Meta de Rentabilidade CDI IMA-B
- IMA-B 5 IMA-B 5+ IMA Geral IRF-M IRF-M 1
- IRF-M 1+ Ibovespa IBX SMLL IDIV
- Investimentos Meta de Rentabilidade CDI IMA-B
- IMA-B 5
- IMA-B 5+ IMA Geral IRF-M IRF-M 1 IRF-M 1+
- Ibovespa IBX SMLL IDIV

Retorno dos Investimentos após as movimentações (aplicações e resgates) no mês de Abril/2021**FUNDOS DE RENDA FIXA**

Ativos Renda Fixa	Saldo Anterior	Aplicações	Resgates	Saldo Atual	Retorno (R\$)	Retorno (%)	(%) Instit	Var - Mês
CAIXA BRASIL IPCA XVI FI RENDA FIXA CRÉDITO PRIVAD...	4.885.742,15	0,00	0,00	4.939.180,54	53.438,39	1,09%	1,09%	1,51%
CAIXA BRASIL IDKA IPCA 2A TÍTULOS PÚBLICOS FI REND...	105.886.156,63	0,00	0,00	106.964.780,53	1.078.623,90	1,02%	1,02%	1,40%
BB IPCA III FI RENDA FIXA PREVIDENCIÁRIO CRÉDITO P...	11.473.623,94	0,00	0,00	11.585.381,31	111.757,37	0,97%	0,97%	1,85%
CAIXA BRASIL IMA-B 5 TÍTULOS PÚBLICOS FI RENDA FIX...	80.522.470,81	0,00	0,00	81.216.291,74	693.820,93	0,86%	0,86%	1,35%
BB ALOCAÇÃO ATIVA RETORNO TOTAL FIC RENDA FIXA PRE...	15.655.253,87	548.881,70	0,00	16.315.092,10	110.956,53	0,68%	0,71%	1,53%
CAIXA BRASIL GESTÃO ESTRATÉGICA FIC RENDA FIXA	99.322.841,53	0,00	0,00	99.982.869,72	660.028,19	0,66%	0,66%	1,03%
CAIXA BRASIL IMA-B TÍTULOS PÚBLICOS FI RENDA FIXA ...	11.747.710,40	0,00	0,00	11.821.749,74	74.039,34	0,63%	0,63%	2,54%
CAIXA BRASIL ATIVA FIC RENDA FIXA LP	35.195.394,50	0,00	0,00	35.380.081,76	184.687,26	0,52%	0,52%	0,92%
BB TÍTULOS PÚBLICOS IPCA IV FI RENDA FIXA PREVIDEN...	13.704.162,58	0,00	0,00	13.759.860,02	55.697,44	0,41%	0,41%	0,93%
BB TÍTULOS PÚBLICOS VII FI RENDA FIXA PREVIDENCIÁR...	1.389.684,92	0,00	0,00	1.395.312,93	5.628,01	0,40%	0,40%	0,93%
CAIXA BRASIL FI RENDA FIXA REFERENCIADO DI LP	7.258.087,46	0,00	0,00	7.277.234,28	19.146,82	0,26%	0,26%	0,08%
BB IRF-M 1 TÍTULOS PÚBLICOS FIC RENDA FIXA PREVIDE...	1.445.159,07	0,00	0,00	1.448.667,63	3.508,56	0,24%	0,24%	0,17%
CAIXA BRASIL IRF-M 1 TÍTULOS PÚBLICOS FI RENDA FIX...	22.378.410,83	8.267.668,81	3.766.000,00	26.949.915,22	69.835,58	0,23%	0,28%	0,16%
Total Renda Fixa	410.864.698,69	8.816.550,51	3.766.000,00	419.036.417,52	3.121.168,32	0,75%		1,19%

Retorno dos Investimentos após as movimentações (aplicações e resgates) no mês de Abril/2021**FUNDOS DE RENDA VARIÁVEL**

Ativos Renda Variável	Saldo Anterior	Aplicações	Resgates	Saldo Atual	Retorno (R\$)	Retorno (%)	(%) Instit	Var - Mês
CAIXA BRASIL AÇÕES LIVRE FIC AÇÕES	19.265.466,92	0,00	0,00	21.151.464,95	1.885.998,03	9,79%	9,79%	6,55%
CAIXA SMALL CAPS ATIVO FI AÇÕES	5.883.590,38	0,00	0,00	6.140.938,08	257.347,70	4,37%	4,37%	5,46%
CAIXA AÇÕES MULTIGESTOR FIC AÇÕES	16.859.959,78	0,00	0,00	17.500.414,22	640.454,44	3,80%	3,42%	4,02%
CAIXA BRASIL IBX-50 FI AÇÕES	28.956.515,58	0,00	0,00	29.925.499,55	968.983,97	3,35%	3,35%	6,75%
BB GOVERNANÇA FI AÇÕES	3.242.510,42	0,00	0,00	3.347.960,30	105.449,88	3,25%	3,25%	6,54%
CAIXA VALOR RPPS FIC AÇÕES	16.810.128,15	0,00	0,00	17.232.682,70	422.554,55	2,51%	2,51%	6,35%
BB RECEBÍVEIS IMOBILIÁRIOS FII - BBIM11	1.835.601,56	0,00	15.000,00	1.865.685,04	45.083,48	2,46%	0,00%	-
CAIXA BRASIL INDEXA IBOVESPA FI AÇÕES	37.719.046,34	0,00	0,00	38.437.490,31	718.443,97	1,90%	1,90%	6,45%
CAIXA ALOCAÇÃO MACRO FIC MULTIMERCADO LP	9.212.824,73	0,00	0,00	9.315.740,98	102.916,25	1,12%	1,12%	1,36%
CAIXA BRASIL ESTRATÉGIA LIVRE FIC MULTIMERCADO LP	3.178.145,18	0,00	0,00	3.195.747,47	17.602,29	0,55%	0,55%	1,13%
CAIXA RV 30 FI MULTIMERCADO LP	3.369.204,17	0,00	0,00	3.373.706,23	4.502,06	0,13%	0,13%	1,78%
Total Renda Variável	146.332.993,21	0,00	15.000,00	151.487.329,83	5.169.336,62	3,53%		5,66%

Retorno dos Investimentos após as movimentações (aplicações e resgates) no mês de (Abril / 2021)**FUNDOS EXTERIOR**

Ativos Exterior	Saldo Anterior	Aplicações	Resgates	Saldo Atual	Retorno (R\$)	Retorno (%)	(%) Instit	Var - Mês
CAIXA INSTITUCIONAL BDR NÍVEL I FI AÇÕES	1.566.521,75	0,00	0,00	1.576.114,12	9.592,37	0,61%	0,61%	10,13%
Total Exterior	1.566.521,75	0,00	0,00	1.576.114,12	9.592,37	0,61%		10,13%

Disclaimer

Este documento (caracterizado como relatório, parecer ou análise) foi preparado para uso exclusivo do destinatário, não podendo ser reproduzido ou distribuído por este a qualquer pessoa sem expressa autorização da empresa. As informações aqui contidas são somente com o objetivo de prover informações e não representa, em nenhuma hipótese, uma oferta de compra e venda ou solicitação de compra e venda de qualquer valor mobiliário ou instrumento financeiro. Trata-se apenas uma OPINIÃO que reflete o momento da análise e são consubstanciadas em informações coletadas em fontes públicas e que julgamos confiáveis.

A utilização destas informações em suas tomadas de decisão e consequentes perdas e ganhos não nos torna responsáveis diretos. As informações aqui contidas não representam garantia de exatidão das informações prestadas ou julgamento sobre a qualidade delas, e não devem ser consideradas como tais.

As informações deste documento estão em consonância com as informações sobre os produtos mencionados, entretanto não substituem seus materiais oficiais, como regulamentos, prospectos de divulgação e outros. É recomendada a leitura cuidadosa destes materiais, com especial atenção para as cláusulas relativas ao objetivo, aos riscos e à política de investimento dos produtos. Todas as informações podem ser obtidas com o responsável pela distribuição, gestão ou no site da CVM (Comissão de Valores Mobiliários).

Sua elaboração buscou atender os objetivos de investimentos do cliente, considerando a sua situação financeira e seu perfil.

A rentabilidade obtida no passado não representa garantia de rentabilidade futura e os produtos estruturados e/ou de longo prazo possuem, além da volatilidade, riscos associados à sua carteira de crédito e estruturação. Os riscos inerentes aos diversos tipos de operações com valores mobiliários de bolsa, balcão, nos mercados de liquidação futura e de derivativos, podem resultar em perdas aos investimentos realizados, bem como o inverso proporcionalmente. Todos e qualquer outro valor exibido está representado em Real (BRL) e para os cálculos, foram utilizadas observações diárias, sendo sua fonte o Sistema Quantum Axis e a CVM.

A contratação de empresa de consultoria de valores mobiliários para a emissão deste documento não assegura ou sugere a existência de garantia de resultados futuros ou a isenção de risco. Cabe a consultoria de valores mobiliários a prestação dos serviços de orientação, recomendação e aconselhamento, de forma profissional, independente e individualizada, sobre investimentos no mercado de valores mobiliários, cuja adoção e implementação sejam exclusivas do cliente.

Na apuração do cálculo de rentabilidade da carteira de investimentos são considerados os recursos descritos no art. 6º da Resolução CMN nº 3.922/2010, provenientes do recolhimento das alíquotas de contribuição dos servidores, exclusivamente com finalidade previdenciária, excluindo qualquer tipo de recurso recebidos com finalidade administrativa, em consonância com a Portaria nº 402/2008, art. 15, inciso III, alínea "a".

Os RPPS devem estar adequados às normativas pertinentes e principalmente a Portaria nº 519, de 24 de agosto de 2011 e suas alterações, além da Resolução CMN nº 3.922 de 25 de novembro de 2010 e suas alterações, que dispõem sobre as aplicações dos recursos financeiros dos Regimes Próprios de Previdência Social, instituídos pela União, Estados, Distrito Federal e Municípios e dá outras providências.