

# Relatório Analítico dos Investimentos

em abril de 2020

Este relatório atende a Portaria MPS nº 519, de 24 de agosto de 2011, Artigo 3º Incisos III e V.

**Carteira consolidada de investimentos - base (Abril / 2020)**

Produto / Fundo	Resgate	Carência	Saldo	Particip. S/ Total	Cotistas	% S/ PL do Fundo	RESOLUÇÃO - 3.922
CAIXA BRASIL GESTÃO ESTRATÉGICA FI RENDA FIXA	D+0	Não possui	95.558.808,24	20,69%	743	0,84%	Artigo 7º, Inciso I, Alínea ' b '
BB TÍTULOS PÚBLICOS IPCA IV FI RENDA FIXA PREVID...	D+0	15/08/2022	15.242.332,91	3,30%	115	2,97%	Artigo 7º, Inciso I, Alínea ' b '
BB IRF-M 1 TÍTULOS PÚBLICOS FIC RENDA FIXA PREVI...	D+0	Não há	4.871.743,50	1,05%	1.251	0,07%	Artigo 7º, Inciso I, Alínea ' b '
CAIXA BRASIL IMA-B 5+ TÍTULOS PÚBLICOS FI RENDA ...	D+0	Não há	19.989.625,24	4,33%	353	1,03%	Artigo 7º, Inciso I, Alínea ' b '
CAIXA BRASIL IMA-B TÍTULOS PÚBLICOS FI RENDA FIX...	D+0	Não há	34.354.601,99	7,44%	906	0,58%	Artigo 7º, Inciso I, Alínea ' b '
CAIXA BRASIL IDKA IPCA 2A TÍTULOS PÚBLICOS FI RE...	D+0	Não há	80.150.482,75	17,36%	958	0,98%	Artigo 7º, Inciso I, Alínea ' b '
CAIXA BRASIL IRF-M 1 TÍTULOS PÚBLICOS FI RENDA F...	D+0	Não há	4.420.730,71	0,96%	1.370	0,04%	Artigo 7º, Inciso I, Alínea ' b '
BB TÍTULOS PÚBLICOS VII FI RENDA FIXA PREVIDENCI...	D+0	15/08/2022	3.856.200,27	0,84%	165	0,58%	Artigo 7º, Inciso I, Alínea ' b '
CAIXA BRASIL IMA-B 5 TÍTULOS PÚBLICOS FI RENDA F...	D+0	Não há	74.769.066,08	16,19%	913	0,82%	Artigo 7º, Inciso I, Alínea ' b '
CAIXA BRASIL FI RENDA FIXA REFERENCIADO DI LP	D+0	Não há	20.179.477,00	4,37%	677	0,41%	Artigo 7º, Inciso IV, Alínea ' a '
CAIXA BRASIL IPCA XVI FI RENDA FIXA CRÉDITO PRIV...	D+0	3 anos	4.535.299,70	0,98%	72	2,54%	Artigo 7º, Inciso VII, Alínea ' b '
BB IPCA III FI RENDA FIXA PREVIDENCIÁRIO CRÉDITO...	D+30 ou...	Não há	10.659.121,29	2,31%	74	1,83%	Artigo 7º, Inciso VII, Alínea ' b '
CAIXA BRASIL IBOVESPA FI AÇÕES	D+4	Não há	22.247.498,81	4,82%	120	4,20%	Artigo 8º, Inciso I, Alínea ' a '
CAIXA BRASIL IBX-50 FI AÇÕES	D+4	Não há	15.453.383,72	3,35%	94	1,76%	Artigo 8º, Inciso I, Alínea ' a '
BB GOVERNANÇA FI AÇÕES	D+4	Não há	1.144.930,79	0,25%	1.220	0,17%	Artigo 8º, Inciso I, Alínea ' a '
CAIXA AÇÕES MULTIGESTOR FIC AÇÕES	D+25	Não há	9.375.651,40	2,03%	2.563	1,50%	Artigo 8º, Inciso II, Alínea ' a '
CAIXA BRASIL AÇÕES LIVRE FIC AÇÕES	D+15	Não há	13.108.037,17	2,84%	53	8,64%	Artigo 8º, Inciso II, Alínea ' a '
CAIXA SMALL CAPS ATIVO FI AÇÕES	D+4	Não há	1.982.138,96	0,43%	16.228	0,21%	Artigo 8º, Inciso II, Alínea ' a '
CAIXA VALOR RPPS FIC AÇÕES	D+23	Não há	12.122.827,86	2,63%	103	2,87%	Artigo 8º, Inciso II, Alínea ' a '
CAIXA RV 30 FI MULTIMERCADO LP	D+4	Não há	3.033.028,88	0,66%	21.188	0,13%	Artigo 8º, Inciso III

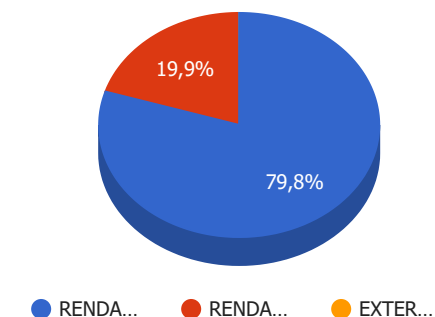
**Carteira consolidada de investimentos - base (Abril / 2020)**

Produto / Fundo	Resgate	Carência	Saldo	Particip. S/ Total	Cotistas	% S/ PL do Fundo	RESOLUÇÃO - 3.922
CAIXA BRASIL ESTRATÉGIA LIVRE FIC MULTIMERCADO L...	D+15	Não há	2.857.893,51	0,62%	59	2,25%	Artigo 8º, Inciso III
CAIXA ALOCAÇÃO MACRO FIC MULTIMERCADO LP	D+4	Não há	5.113.215,77	1,11%	18.875	0,12%	Artigo 8º, Inciso III
CAIXA CAPITAL PROTEGIDO BOLSA DE VALORES FIC MUL...	D+2	01/10/2020	3.515.809,81	0,76%	956	0,69%	Artigo 8º, Inciso III
BB RECEBÍVEIS IMOBILIÁRIOS FII - BBIM11	Não se ...	Não se aplica	2.151.216,41	0,47%		0,09%	Artigo 8º, Inciso IV, Alínea ' b '
CAIXA INSTITUCIONAL BDR NÍVEL I FI AÇÕES	D+4	Não há	1.106.485,22	0,24%	94	0,10%	Artigo 9º - A, Inciso III
<b>Total para cálculo dos limites da Resolução</b>			<b>461.799.607,99</b>				

**Enquadramentos na Resolução 3.922/2010 e Política de Investimento (RENDA FIXA) - base (Abril / 2020)**

Artigos - Renda Fixa	Resolução %	Carteira \$	Carteira	Estratégia de Alocação - 2020			GAP Superior
				Inf	Alvo	Sup	
Artigo 7º, Inciso I, Alínea ' b '	100,00%	333.213.591,69	72,16%	30,00%	60,00%	90,00%	82.406.055,50
Artigo 7º, Inciso III, Alínea ' a '	60,00%	0,00	0,00%	0,00%	1,00%	30,00%	138.539.882,40
Artigo 7º, Inciso IV, Alínea ' a '	40,00%	20.179.477,00	4,37%	1,00%	13,00%	40,00%	164.540.366,20
Artigo 7º, Inciso VI, Alínea ' a '	15,00%	0,00	0,00%	0,00%	0,00%	5,00%	23.089.980,40
Artigo 7º, Inciso VII, Alínea ' a '	5,00%	0,00	0,00%	0,00%	0,00%	5,00%	23.089.980,40
Artigo 7º, Inciso VII, Alínea ' b '	5,00%	15.194.420,99	3,29%	1,00%	2,50%	5,00%	7.895.559,41
<b>Total Renda Fixa</b>	<b>100,00%</b>	<b>368.587.489,68</b>	<b>79,82%</b>	<b>32,00%</b>	<b>76,50%</b>	<b>175,00%</b>	

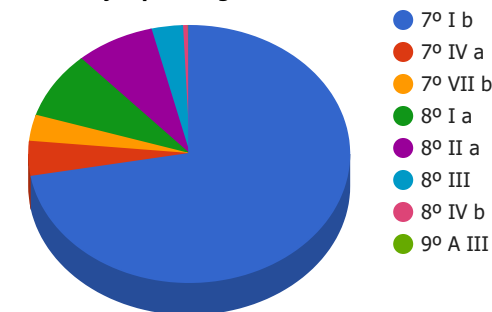
**Distribuição por Segmento**



**Enquadramentos na Resolução 3.922/2010 e Política de Investimento (RENDA VARIÁVEL E EXTERIOR) - base (Abril / 2020)**

Artigos - Renda Variável	Resolução	Carteira \$	Carteira	Estratégia de Alocação - 2020			GAP Superior
				Inf	Alvo	Sup	
Artigo 8º, Inciso I, Alínea ' a '	30,00%	38.845.813,32	8,41%	5,00%	12,00%	15,00%	30.424.127,88
Artigo 8º, Inciso II, Alínea ' a '	20,00%	36.588.655,39	7,92%	0,00%	5,00%	10,00%	9.591.305,41
Artigo 8º, Inciso III	10,00%	14.519.947,97	3,14%	1,00%	5,50%	10,00%	31.660.012,83
Artigo 8º, Inciso IV, Alínea ' a '	5,00%	0,00	0,00%	0,00%	0,00%	5,00%	23.089.980,40
Artigo 8º, Inciso IV, Alínea ' b '	5,00%	2.151.216,41	0,47%	0,00%	0,50%	5,00%	20.938.763,99
<b>Total Renda Variável</b>	<b>30,00%</b>	<b>92.105.633,09</b>	<b>19,94%</b>	<b>6,00%</b>	<b>23,00%</b>	<b>45,00%</b>	

**Distribuição por Artigos**



Artigos - Exterior	Resolução	Carteira \$	Carteira	Estratégia de Alocação - Limite - 2020			GAP Superior
				Inferior	Alvo	Superior	
Artigo 9º - A, Inciso I	10,00%	0,00	0,00%	0,00%	0,00%	5,00%	23.089.980,40
Artigo 9º - A, Inciso II	10,00%	0,00	0,00%	0,00%	0,00%	5,00%	23.089.980,40
Artigo 9º - A, Inciso III	10,00%	1.106.485,22	0,24%	0,00%	0,50%	5,00%	21.983.495,18
<b>Total Exterior</b>	<b>10,00%</b>	<b>1.106.485,22</b>	<b>0,24%</b>	<b>0,00%</b>	<b>0,50%</b>	<b>15,00%</b>	

**Enquadramentos na Resolução 4.604 por Gestores - base (Abril / 2020)**

Gestão	Valor	% S/ Carteira	% S/ PL Gestão
CAIXA ECONÔMICA FEDERAL	411.751.234,96	89,16	0,08
BB GESTÃO DE RECURSOS DTVM	35.774.328,76	7,75	0,00
VINCI PARTNERS	12.122.827,86	2,63	0,06
RIO BRAVO INVESTIMENTOS	2.151.216,41	0,47	0,41

**Artigo 14º** - O total das aplicações dos recursos do regime próprio de previdência social em fundos de investimento e carteiras administradas não pode exceder a 5% (cinco por cento) do volume total de recursos de terceiros gerido por um mesmo gestor ou por gestoras ligadas ao seu respectivo grupo econômico, assim definido pela CVM em regulamentação específica. (NR)

**Estratégia de Alocação para os Próximos 5 Anos**

Artigos	Estratégia de Alocação - 2020		Limite Inferior (%)	Limite Superior (%)
	Carteira \$	Carteira %		
Artigo 7º, Inciso I, Alínea ' b '	333.213.591,69	72,16	30,00	90,00
Artigo 7º, Inciso III, Alínea ' a '	0,00	0,00	0,00	30,00
Artigo 7º, Inciso IV, Alínea ' a '	20.179.477,00	4,37	1,00	40,00
Artigo 7º, Inciso VI, Alínea ' a '	0,00	0,00	0,00	5,00
Artigo 7º, Inciso VII, Alínea ' a '	0,00	0,00	0,00	5,00
Artigo 7º, Inciso VII, Alínea ' b '	15.194.420,99	3,29	1,00	5,00
Artigo 8º, Inciso I, Alínea ' a '	38.845.813,32	8,41	5,00	10,00
Artigo 8º, Inciso II, Alínea ' a '	36.588.655,39	7,92	1,00	10,00
Artigo 8º, Inciso III	14.519.947,97	3,14	1,00	10,00
Artigo 8º, Inciso IV, Alínea ' a '	0,00	0,00	0,00	5,00
Artigo 8º, Inciso IV, Alínea ' b '	2.151.216,41	0,47	0,00	5,00
Artigo 9º - A, Inciso I	0,00	0,00	0,00	5,00
Artigo 9º - A, Inciso II	0,00	0,00	0,00	5,00
Artigo 9º - A, Inciso III	1.106.485,22	0,24	0,00	5,00

**Retorno dos investimentos e Benchmark's de ativos no mês de Abril/2020 - RENDA FIXA**

	Mês	Ano	3M	6M	12M	24M	VaR Mês	Volatilidade 12M
<b>IDKA IPCA 2 Anos (Benchmark)</b>	0,57%	0,57%	0,03%	1,79%	8,62%	18,84%	-	-
CAIXA BRASIL IDKA IPCA 2A TÍTULOS PÚBLICOS FI RENDA FIXA LP	0,43%	0,02%	-0,44%	1,13%	7,34%	17,02%	0,03%	0,03%
<b>IMA-B 5+ (Benchmark)</b>	2,01%	-8,82%	-8,85%	-10,25%	8,47%	30,32%	-	-
CAIXA BRASIL IMA-B 5+ TÍTULOS PÚBLICOS FI RENDA FIXA LP	1,95%	-8,95%	-8,91%	-10,50%	7,94%	29,14%	0,14%	0,16%
<b>IRF-M 1 (Benchmark)</b>	0,45%	1,88%	1,44%	2,65%	6,60%	13,72%	-	-
BB IRF-M 1 TÍTULOS PÚBLICOS FIC RENDA FIXA PREVIDENCIÁRIO	0,41%	1,79%	1,37%	2,51%	6,31%	13,19%	0,00%	0,00%
CAIXA BRASIL IRF-M 1 TÍTULOS PÚBLICOS FI RENDA FIXA	0,43%	1,82%	1,39%	2,55%	6,39%	13,32%	0,00%	0,00%
<b>IMA-B 5 (Benchmark)</b>	0,49%	-0,09%	-0,64%	0,86%	8,67%	19,47%	-	-
CAIXA BRASIL IMA-B 5 TÍTULOS PÚBLICOS FI RENDA FIXA LP	0,47%	-0,18%	-0,72%	0,68%	8,37%	18,91%	0,03%	0,04%
<b>IMA-B (Benchmark)</b>	1,31%	-5,08%	-5,33%	-5,55%	8,94%	25,91%	-	-
CAIXA BRASIL IMA-B TÍTULOS PÚBLICOS FI RENDA FIXA LP	1,30%	-5,25%	-5,48%	-5,82%	8,47%	25,17%	0,09%	0,11%
BB TÍTULOS PÚBLICOS VII FI RENDA FIXA PREVIDENCIÁRIO	0,14%	-0,60%	-0,79%	0,75%	5,98%	16,46%	0,01%	0,02%
<b>CDI (Benchmark)</b>	0,28%	1,30%	0,92%	2,07%	5,19%	11,87%	-	-
CAIXA BRASIL FI RENDA FIXA REFERENCIADO DI LP	0,00%	0,79%	0,42%	1,46%	4,46%	10,92%	0,00%	0,01%

**Retorno dos investimentos e Benchmark's de ativos no mês de Abril/2020 - RENDA FIXA**

	Mês	Ano	3M	6M	12M	24M	VaR Mês	Volatilidade 12M
<b>IPCA (Benchmark)</b>	-0,31%	0,22%	0,01%	1,89%	2,40%	7,46%	-	-
BB IPCA III FI RENDA FIXA PREVIDENCIÁRIO CRÉDITO PRIVADO	0,43%	-0,48%	-1,30%	0,43%	7,30%	18,83%	0,03%	0,03%
BB TÍTULOS PÚBLICOS IPCA IV FI RENDA FIXA PREVIDENCIÁRIO	0,39%	-0,07%	-0,61%	0,83%	8,54%	29,24%	0,03%	0,03%
CAIXA BRASIL IPCA XVI FI RENDA FIXA CRÉDITO PRIVADO	0,87%	-0,54%	-1,34%	-0,20%	10,96%	21,81%	0,06%	0,06%
CAIXA BRASIL GESTÃO ESTRATÉGICA FI RENDA FIXA	1,11%	2,43%	1,60%	2,52%	13,47%	24,61%	0,05%	0,04%



**Retorno dos investimentos e Benchmark's de ativos no mês de Abril/2020 - RENDA VARIÁVEL**

	Mês	Ano	3M	6M	12M	24M	VaR Mês	Volatilidade 12M
<b>IBX-50 (Benchmark)</b>	10,48%	-31,05%	-29,73%	-25,91%	-18,39%	-9,72%	-	-
CAIXA BRASIL IBX-50 FI AÇÕES	9,94%	-31,68%	-30,56%	-26,07%	-18,29%	-11,92%	0,23%	0,36%
<b>IGC (Benchmark)</b>	11,63%	-28,70%	-28,75%	-21,80%	-9,89%	2,57%	-	-
BB GOVERNANÇA FI AÇÕES	10,99%	-29,95%	-29,18%	-23,91%	-13,93%	-0,75%	0,23%	0,37%
<b>Ibovespa (Benchmark)</b>	10,25%	-30,39%	-29,23%	-24,92%	-16,45%	-6,51%	-	-
CAIXA BRASIL IBOVESPA FI AÇÕES	10,14%	-30,20%	-29,01%	-24,69%	-16,42%	-6,92%	0,23%	0,35%
CAIXA CAPITAL PROTEGIDO BOLSA DE VALORES FIC MULTIMERCADO	0,25%	1,41%	1,09%	2,61%	7,30%	-	0,00%	0,01%
CAIXA AÇÕES MULTIGESTOR FIC AÇÕES	12,64%	-27,85%	-30,07%	-19,61%	-	-	0,24%	-
<b>SMLL (Benchmark)</b>	10,19%	-34,07%	-34,37%	-21,91%	-4,59%	5,90%	-	-
CAIXA SMALL CAPS ATIVO FI AÇÕES	11,33%	-33,59%	-33,92%	-21,69%	-5,18%	2,17%	0,24%	0,43%
<b>CDI (Benchmark)</b>	0,28%	1,30%	0,92%	2,07%	5,19%	11,87%	-	-
CAIXA RV 30 FI MULTIMERCADO LP	3,40%	-7,85%	-7,62%	-4,77%	0,70%	8,18%	0,06%	0,11%
CAIXA ALOCAÇÃO MACRO FIC MULTIMERCADO LP	2,63%	-3,63%	-4,29%	-0,87%	7,95%	19,59%	0,05%	0,08%
<b>Não Informado (Benchmark)</b>	-	-	-	-	-	-	-	-
CAIXA VALOR RPPS FIC AÇÕES	9,76%	-28,15%	-29,52%	-17,60%	-1,76%	13,43%	0,22%	0,38%

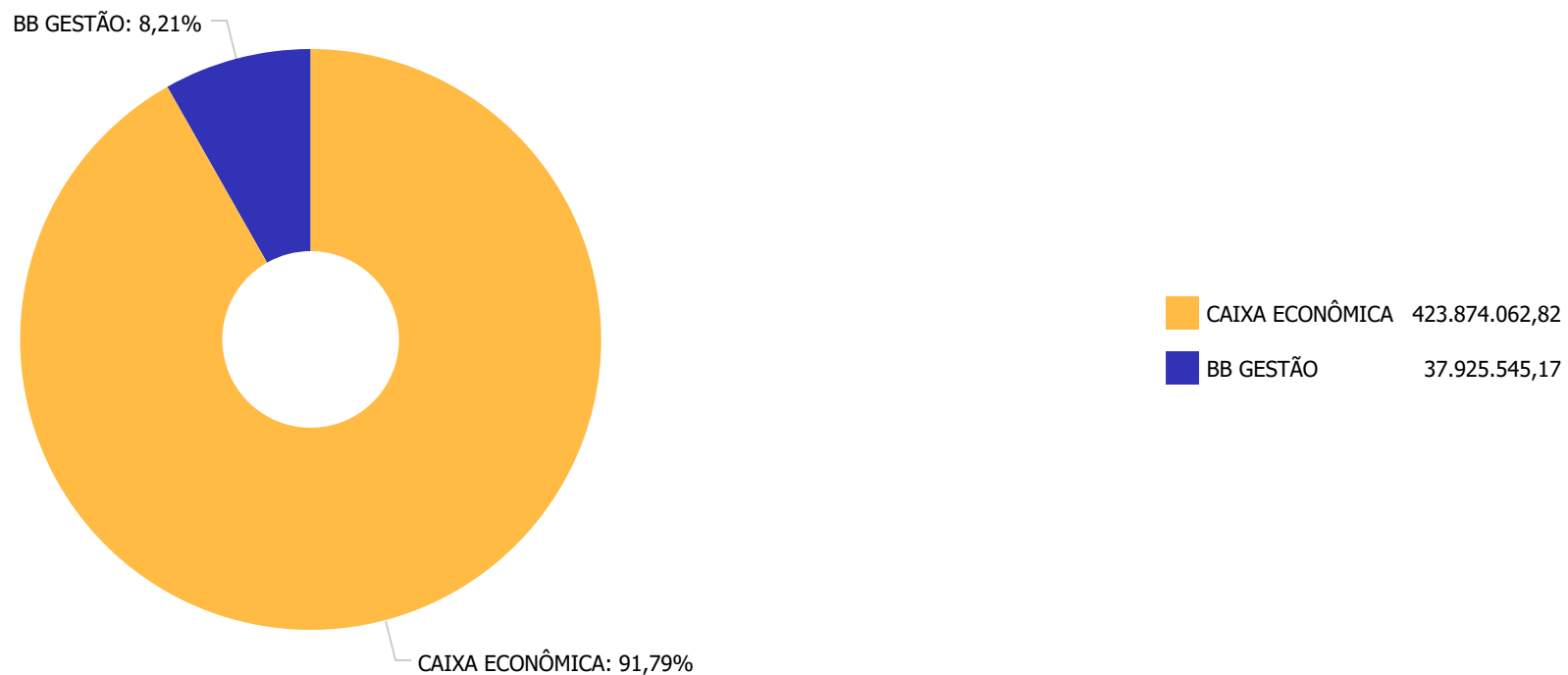
**Retorno dos investimentos e Benchmark's de ativos no mês de Abril/2020 - RENDA VARIÁVEL**

	Mês	Ano	3M	6M	12M	24M	VaR Mês	Volatilidade 12M
BB RECEBÍVEIS IMOBILIÁRIOS FII - BBIM11	-	0,00%	-	0,00%	0,00%	0,00%	-	-
CAIXA BRASIL AÇÕES LIVRE FIC AÇÕES	9,16%	-27,61%	-28,50%	-16,77%	-	-	0,25%	-
CAIXA BRASIL ESTRATÉGIA LIVRE FIC MULTIMERCADO LP	4,16%	-6,02%	-6,27%	-3,53%	-	-	0,06%	-

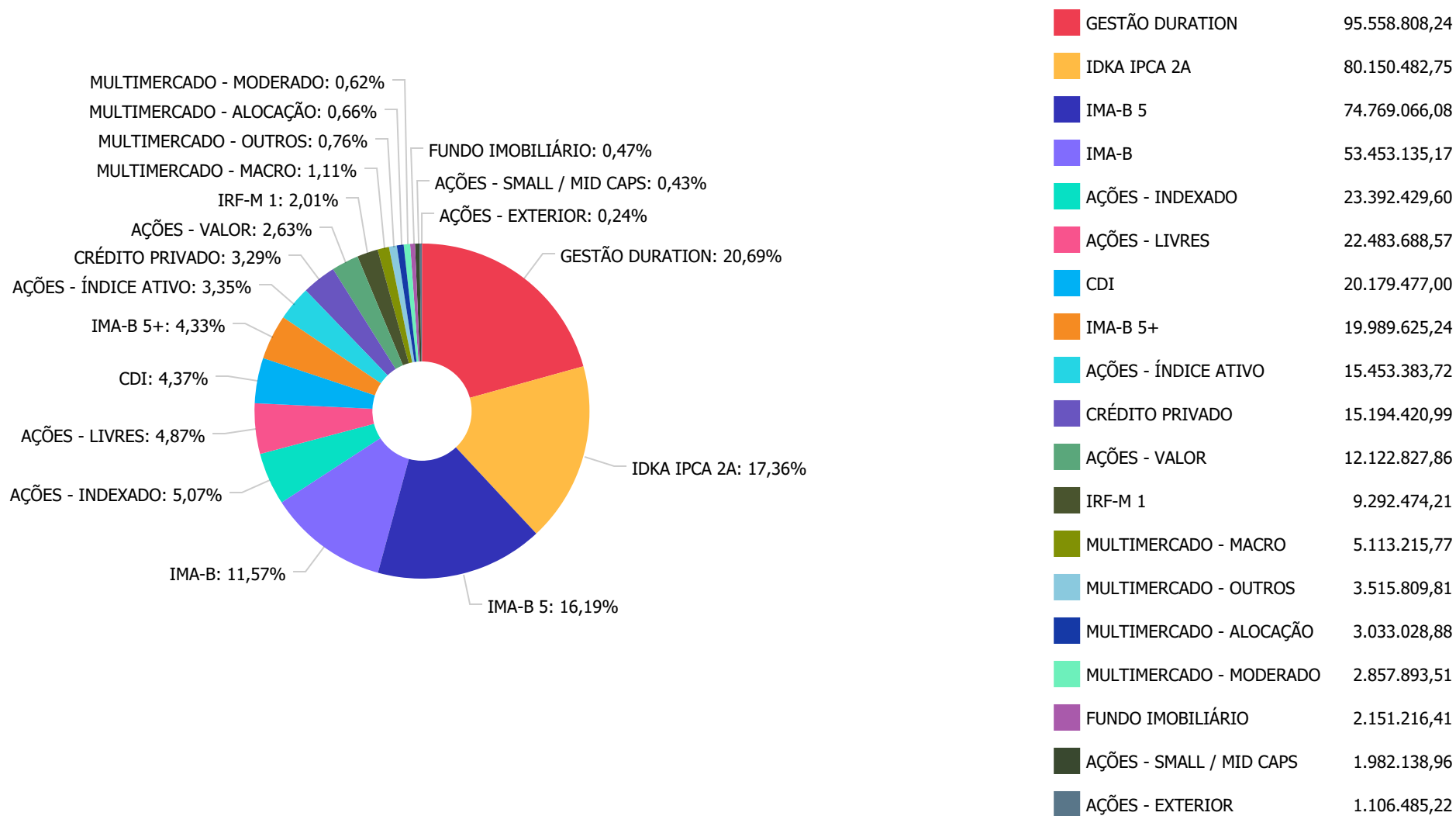
**Retorno dos investimentos e Benchmark's de ativos no mês de Abril/2020 - INVESTIMENTO NO EXTERIOR**

	Mês	Ano	3M	6M	12M	24M	VaR Mês	Volatilidade 12M
Global BDRX (Benchmark)	16,32%	23,16%	15,68%	32,24%	39,49%	79,08%	-	-
CAIXA INSTITUCIONAL BDR NÍVEL I FI AÇÕES	15,96%	23,85%	16,27%	32,52%	39,65%	76,46%	0,17%	0,22%

Distribuição dos ativos por Administradores - base (Abril / 2020)



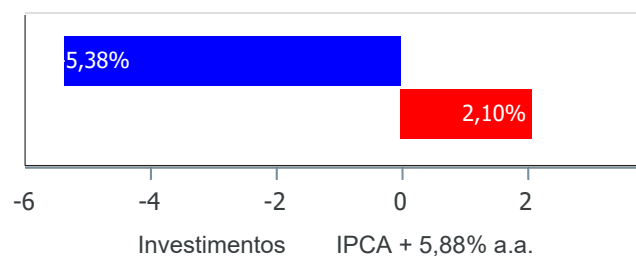
**Distribuição dos ativos por Sub-Segmentos - base (Abril / 2020)**



**Retorno e Meta Atuarial acumulados no ano de 2020)**

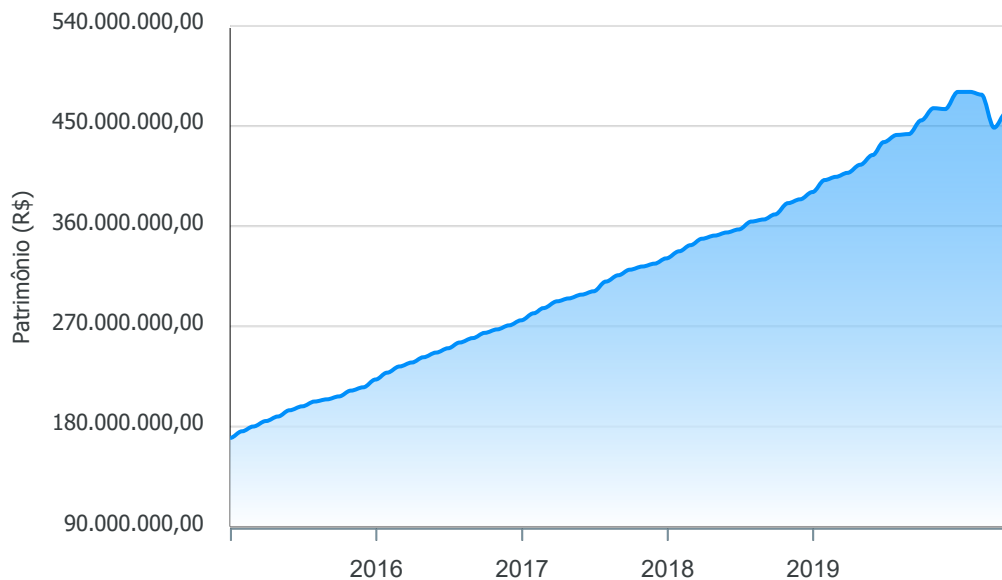
Mês	Saldo Anterior	Aplicações	Resgates	Saldo no Mês	Retorno	Retorno Acum	Retorno Mês	Retorno Acum	Meta Mês	Meta Acum	Gap Acum	VaR
Janeiro	480.726.013,95	31.194.230,79	34.435.535,00	479.118.394,83	1.633.685,09	1.633.685,09	0,34%	0,34%	0,71%	0,71%	47,79%	1,80%
Fevereiro	479.118.394,83	47.123.300,03	42.981.918,47	478.272.443,50	-4.987.332,89	-3.353.647,80	-1,03%	-0,70%	0,66%	1,38%	-50,57%	3,34%
Março	478.272.443,50	11.262.131,93	9.530.400,00	447.969.637,61	-32.034.537,82	-35.388.185,62	-6,67%	-7,32%	0,57%	1,95%	-374,77%	14,39%
Abril	447.969.637,61	16.153.351,94	11.828.900,00	461.799.607,99	9.505.518,44	-25.882.667,18	2,10%	-5,38%	0,14%	2,10%	-255,98%	7,58%

**Investimentos x Meta Atuarial**



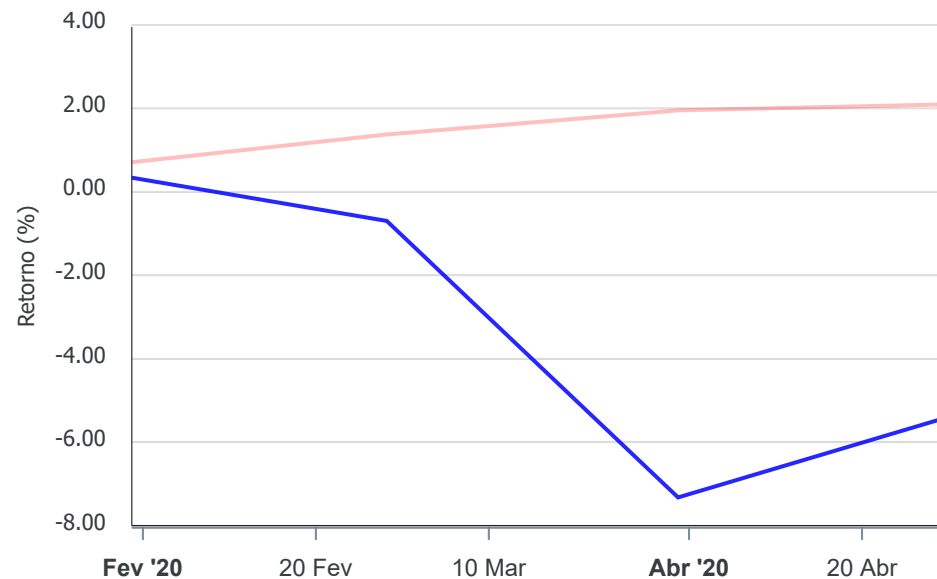
Gráficos ilustrativos de Evolução Patrimonial e indicadores

Evolução do Patrimônio



Comparativo

ANO



- Investimentos    Meta Atuarial     CDI     IMA-B     IMA-B 5
- IMA-B 5+     IMA Geral     IRF-M     IRF-M 1     IRF-M 1+
- Ibovespa     IBX     SMLL     IDIV

Retorno dos Investimentos após as movimentações (aplicações e resgates) no mês de Abril/2020

FUNDOS DE RENDA FIXA

Ativos Renda Fixa	Saldo Anterior	Aplicações	Resgates	Saldo Atual	Retorno (R\$)	Retorno (%)	(%) Instit	Var - Mês
CAIXA BRASIL IMA-B 5+ TÍTULOS PÚBLICOS FI RENDA FI...	19.608.194,38	0,00	0,00	19.989.625,24	381.430,86	1,95%	1,95%	14,33%
CAIXA BRASIL IMA-B TÍTULOS PÚBLICOS FI RENDA FIXA ...	33.912.676,05	0,00	0,00	34.354.601,99	441.925,94	1,30%	1,30%	9,03%
CAIXA BRASIL GESTÃO ESTRATÉGICA FI RENDA FIXA	94.508.545,38	0,00	0,00	95.558.808,24	1.050.262,86	1,11%	1,11%	4,96%
CAIXA BRASIL IPCA XVI FI RENDA FIXA CRÉDITO PRIVAD...	4.496.130,22	0,00	0,00	4.535.299,70	39.169,48	0,87%	0,87%	5,71%
CAIXA BRASIL IMA-B 5 TÍTULOS PÚBLICOS FI RENDA FIX...	74.422.805,48	0,00	0,00	74.769.066,08	346.260,60	0,47%	0,47%	3,24%
BB IPCA III FI RENDA FIXA PREVIDENCIÁRIO CRÉDITO P...	10.613.457,18	0,00	0,00	10.659.121,29	45.664,11	0,43%	0,43%	2,86%
CAIXA BRASIL IDKA IPCA 2A TÍTULOS PÚBLICOS FI REND...	79.810.639,99	0,00	0,00	80.150.482,75	339.842,76	0,43%	0,43%	2,75%
BB TÍTULOS PÚBLICOS IPCA IV FI RENDA FIXA PREVIDEN...	15.182.382,72	0,00	0,00	15.242.332,91	59.950,19	0,39%	0,39%	2,78%
BB IRF-M 1 TÍTULOS PÚBLICOS FIC RENDA FIXA PREVIDE...	4.370.015,85	483.444,30	0,00	4.871.743,50	18.283,35	0,38%	0,41%	0,49%
CAIXA BRASIL IRF-M 1 TÍTULOS PÚBLICOS FI RENDA FIX...	10.261.049,81	5.931.346,21	11.810.000,00	4.420.730,71	38.334,69	0,24%	0,43%	0,49%
BB TÍTULOS PÚBLICOS VII FI RENDA FIXA PREVIDENCIÁR...	3.850.691,19	0,00	0,00	3.856.200,27	5.509,08	0,14%	0,14%	1,33%
CAIXA BRASIL FI RENDA FIXA REFERENCIADO DI LP	20.178.775,13	0,00	0,00	20.179.477,00	701,87	0,00%	0,00%	0,45%
<b>Total Renda Fixa</b>	<b>371.215.363,38</b>	<b>6.414.790,51</b>	<b>11.810.000,00</b>	<b>368.587.489,68</b>	<b>2.767.335,79</b>	<b>0,73%</b>		<b>4,48%</b>



Retorno dos Investimentos após as movimentações (aplicações e resgates) no mês de Abril/2020

FUNDOS DE RENDA VARIÁVEL

Ativos Renda Variável	Saldo Anterior	Aplicações	Resgates	Saldo Atual	Retorno (R\$)	Retorno (%)	(%) Instit	Var - Mês
CAIXA AÇÕES MULTIGESTOR FIC AÇÕES	8.323.649,44	0,00	0,00	9.375.651,40	1.052.001,96	12,64%	12,64%	24,36%
CAIXA SMALL CAPS ATIVO FI AÇÕES	1.780.458,94	0,00	0,00	1.982.138,96	201.680,02	11,33%	11,33%	24,21%
BB GOVERNANÇA FI AÇÕES	1.031.583,63	0,00	0,00	1.144.930,79	113.347,16	10,99%	10,99%	22,75%
CAIXA VALOR RPPS FIC AÇÕES	11.045.146,07	0,00	0,00	12.122.827,86	1.077.681,79	9,76%	9,76%	21,87%
CAIXA BRASIL IBOVESPA FI AÇÕES	16.727.095,46	3.738.561,43	0,00	22.247.498,81	1.781.841,92	8,71%	10,14%	22,53%
CAIXA BRASIL IBX-50 FI AÇÕES	12.257.360,93	2.000.000,00	0,00	15.453.383,72	1.196.022,79	8,39%	9,94%	22,85%
CAIXA BRASIL AÇÕES LIVRE FIC AÇÕES	8.332.916,80	4.000.000,00	0,00	13.108.037,17	775.120,37	6,28%	9,16%	25,07%
CAIXA BRASIL ESTRATÉGIA LIVRE FIC MULTIMERCADO LP	2.743.720,09	0,00	0,00	2.857.893,51	114.173,42	4,16%	4,16%	6,29%
CAIXA RV 30 FI MULTIMERCADO LP	2.933.422,63	0,00	0,00	3.033.028,88	99.606,25	3,40%	3,40%	6,42%
CAIXA ALOCAÇÃO MACRO FIC MULTIMERCADO LP	4.982.216,22	0,00	0,00	5.113.215,77	130.999,55	2,63%	2,63%	4,66%
BB RECEBÍVEIS IMOBILIÁRIOS FII - BBIM11	2.135.465,27	0,00	18.900,00	2.151.216,41	34.651,14	1,62%	0,00%	-
CAIXA CAPITAL PROTEGIDO BOLSA DE VALORES FIC MULTI...	3.507.082,66	0,00	0,00	3.515.809,81	8.727,15	0,25%	0,25%	0,38%
<b>Total Renda Variável</b>	<b>75.800.118,14</b>	<b>9.738.561,43</b>	<b>18.900,00</b>	<b>92.105.633,09</b>	<b>6.585.853,52</b>	<b>7,70%</b>		<b>20,15%</b>

# CRÉDITO E MERCADO

*Consultoria em Investimentos*

INSTITUTO DE PREVIDÊNCIA DO MUNICÍPIO DE RIO BRANCO  
Relatório de Análise, Enquadramentos, Rentabilidade e Risco - Base: 30/04/2020

Retorno dos Investimentos após as movimentações (aplicações e resgates) no mês de (Abril / 2020)

FUNDOS EXTERIOR

Ativos Exterior	Saldo Anterior	Aplicações	Resgates	Saldo Atual	Retorno (R\$)	Retorno (%)	(%) Instit	Var - Mês
CAIXA INSTITUCIONAL BDR NÍVEL I FI AÇÕES	954.156,09	0,00	0,00	1.106.485,22	152.329,13	15,96%	15,96%	16,55%
<b>Total Renda Variável</b>	<b>954.156,09</b>	<b>0,00</b>	<b>0,00</b>	<b>1.106.485,22</b>	<b>152.329,13</b>	<b>15,96%</b>		<b>16,55%</b>