

RELATÓRIO ANUAL DE GESTÃO

EXERCÍCIO DE 2020

FPREV





MUNICÍPIO DE RIO BRANCO
INSTITUTO DE PREVIDÊNCIA DO MUNICÍPIO DE RIO BRANCO – RBPREV
FUNDO PREVIDENCIÁRIO - FPREV

Instituto de Previdência do Município de Rio Branco – RBPREV

Relatório Anual de Gestão do Fundo Previdenciário

2020

Rio Branco-Acre
2021



MUNICÍPIO DE RIO BRANCO
INSTITUTO DE PREVIDÊNCIA DO MUNICÍPIO DE RIO BRANCO – RBPREV
FUNDO PREVIDENCIÁRIO - FPREV

Instituto de Previdência do Município de Rio Branco – RBPREV

Relatório Anual de Gestão do Fundo Previdenciário

2020

Relatório de Gestão do Fundo Previdenciário, do exercício de 2020 que compõe a prestação de contas a ser encaminhado ao Tribunal de Contas do Estado do Acre, nos termos do parágrafo único do art. 70 da Constituição Federal. O documento foi elaborado de acordo com as disposições da Resolução TCE nº 087, de 2013 e de nº 100, de 2015, observando, ainda, as orientações constantes na Instrução Normativa CGM nº 007, de 18 de novembro de 2020.

Rio Branco-Acre
2021



MUNICÍPIO DE RIO BRANCO
 INSTITUTO DE PREVIDÊNCIA DO MUNICÍPIO DE RIO BRANCO – RBPREV
 FUNDO PREVIDENCIÁRIO - FPREV

**Conselho de Administração de Previdência Social – CAPS
 Biênio 2020-2022**

Raquel Eline da Silva Albuquerque – representante do Poder Executivo
 Presidente do CAPS

Emília Judite Silva Loureiro – representante Sindical
 Vice-Presidente

Windson Machado Araújo – representante do Poder Legislativo
 Secretário

Isaías Ferreira Junior – representante do Poder Executivo - Suplente
 Vêmea Maria de Araújo – representante do Poder Executivo - Titular
 Elivan da Silva Dias – representante do Poder Executivo - Suplente
 Railson Antônio Pontes de Assis – representante do Poder Executivo - Titular
 Wallas Novaes Aguiar – representante do Poder Executivo - Suplente
 Izabelle Souza Pereira Pontes – representante do Legislativo – Suplente
 Márcia Maria Juca dos Santos – representante sindical - suplente
 Maria Célia Lima de Souza – representante Sindical – Titular
 Eldenir Diniz da Silva – representante Sindical - Suplente
 Paulo Antonio Firmino da Silva – representante Sindical – Suplente
 Eliana da Silva Pereira – representante Sindical – Suplente
 Mauro Eduardo Soares de Almeida – representante Aposentados – Titular
 Suely Lemos Basto de Oliveira Rosas – representante Sindical – Suplente

**Conselho Fiscal – CONFIS
 Biênio 2020-2022**

Débora Maria Pinto Braidí – representante Sindical
 Presidente do CONFIS

Marcos Augusto de Oliveira – representante Sindical
 Vice-Presidente

Dieymison Teixeira de Souza – representante do Poder Executivo
 Secretário

Catharine Neves Fernandes – Representante Sindical - Suplente
 Poliana Tessinari de Oliveira – representante do Poder Executivo – Suplente
 Elizânia Alves da Silva – representante Sindical - Suplente

Comitê de Investimentos

Francisco Andrade Cacau Júnior
 Amides Tavares de Souza
 Maria Gecilda Ribeiro
 Marcelo Luiz de Oliveira Costa



MUNICÍPIO DE RIO BRANCO
INSTITUTO DE PREVIDÊNCIA DO MUNICÍPIO DE RIO BRANCO – RBPREV
FUNDO PREVIDENCIÁRIO - FPREV

LISTA DE GRÁFICOS

GRÁFICO 1 – EVOLUÇÃO DO PATRIMÔNIO DO FPREV EM 2020.....	18
GRÁFICO 2 – DISTRIBUIÇÃO DOS RECURSOS EM 31 DE DEZEMBRO DE 2020	21
GRÁFICO 3 – META ATUARIAL X RETORNO FINANCEIRO	28

LISTA DE FIGURAS

FIGURA 1 - DEMONSTRATIVO DO EQUILÍBRIO FINANCEIRO E ATUARIAL RPPS	10
---	----

LISTA DE QUADROS

QUADRO 01 – PROPORÇÃO ENTRE SERVIDORES ATIVOS/APOSENTADOS E PENSIONISTAS – FPREV	6
QUADRO 02 – COMPARATIVO DO CRESCIMENTO DE PESSOAL ATIVO	6
QUADRO 03 – DEMONSTRATIVO DA RECEITA POR NATUREZA.....	8
QUADRO 04 – PROGRAMAÇÃO DAS DESPESAS CORRENTES	8
QUADRO 05 - ALÍQUOTAS DAS CONTRIBUIÇÕES PREVIDENCIÁRIAS.....	9
QUADRO 06 – ALÍQUOTA SUPLEMENTAR	11
QUADRO 07 – PLANO DE INVESTIMENTOS DE 2020.....	Erro! Indicador não definido.
QUADRO 08 - DISTRIBUIÇÃO DOS RECURSOS POR ENQUADRAMENTO	Erro! Indicador não definido.
QUADRO 09 – CARTEIRA CONSOLIDADA DE INVESTIMENTOS.....	25
QUADRO 10 – COMPARATIVO DO RETORNO DOS INVESTIMENTOS.....	Erro! Indicador não definido.
QUADRO 11 - COMPARATIVO CONSOLIDADO DA META ATUARIAL X RETORNO.....	28
QUADRO 12 - BENEFÍCIOS MANTIDOS EM FOLHA PELO FPREV EM 2020	29
QUADRO 13 – APOSENTADORIAS CONCEDIDAS PELO RBPREV EM 2020.....	29
QUADRO 14 – APOSENTADORIAS CONCEDIDAS POR CARGOS	30
QUADRO 15 – DEMONSTRATIVO DAS RESERVAS MATEMÁTICAS – FPREV	32
QUADRO 16 – EVOLUÇÃO DOS RESULTADOS ATUARIAIS DOS TRÊS ÚLTIMOS EXERCÍCIOS	33
QUADRO 17 – APOSENTADORIAS HOMOLOGADAS PELO TCE-AC.....	34

LISTA DE TABELAS

TABELA 01 – MOVIMENTAÇÃO FINANCEIRA BB – Conta 7557-4	14
TABELA 02 – MOVIMENTAÇÃO FINANCEIRA BB - Conta 8927-3 (COMPREV).....	15
TABELA 03 – MOVIMENTAÇÃO FINANCEIRA DA CAIXA ECONÔMICA–CONTA 2750-5.....	16
TABELA 04 – MOVIMENTAÇÃO FINANCEIRA CONSOLIDADA DAS DUAS INSTITUIÇÕES – BB E CEF	17



MUNICÍPIO DE RIO BRANCO
INSTITUTO DE PREVIDÊNCIA DO MUNICÍPIO DE RIO BRANCO – RBPREV
FUNDO PREVIDENCIÁRIO - FPREV

TABELA 05 - DESPESAS COM A FOLHA DE BENEFÍCIOS X RECOLHIMENTOS.....31

SUMÁRIO

1	INTRODUÇÃO -----	5
1.1	Fundo Previdenciário – FPREV-----	5
2	IDENTIFICAÇÃO E PERFIL DA UNIDADE JURISDICIONADA -----	7
3	PLANEJAMENTO -----	8
3.1	Lei Orçamentária Anual-----	8
4	RECEITAS DO FUNDO PREVIDENCIÁRIO -----	9
4.1	Fontes de receita-----	9
4.2	Alíquotas das contribuições previdenciárias-----	9
5	EXECUÇÃO ORÇAMENTARIA -----	11
5.1	Das receitas: -----	12
5.2	Das despesas: -----	13
6	MOVIMENTAÇÕES FINANCEIRAS DO FPREV DO EXERCÍCIO DE 2019 -----	13
6.1	Compensação Previdenciária -----	14
6.2	Evolução do patrimônio do FPREV-----	18
7	APLICAÇÕES FINANCEIRAS DO FPREV -----	21
7.1	Distribuição dos ativos por instituições financeiras -----	21
7.2	A política de investimentos do FPREV em 2020 -----	22
7.3	Enquadramento legal dos investimentos do FPREV -----	22
7.4	Retorno dos investimentos do FPREV-----	24
7.5	Meta Atuarial -----	25
8	BENEFÍCIOS PREVIDENCIÁRIOS DO FPREV -----	29
8.1	Despesas com benefícios previdenciários -----	30
9	ESTUDO ATUARIAL -----	31
10	RECADASTRAMENTO DOS APOSENTADOS E PENSIONISTAS DO FPREV -----	33
11	REGISTRO DAS APOSENTADORIAS PELO TCE-AC -----	34
12	RESULTADOS E CONCLUSÕES -----	35
13	ANEXOS -----	36



MUNICÍPIO DE RIO BRANCO
INSTITUTO DE PREVIDÊNCIA DO MUNICÍPIO DE RIO BRANCO – RBPREV
FUNDO PREVIDENCIÁRIO - FPREV

1. INTRODUÇÃO

O presente Relatório de Gestão está organizado conforme dispositivos legais estabelecidos pelos órgãos de controle, cuja estrutura permite demonstrar uma visão sistêmica das ações realizadas do período de 1º de janeiro a 31 de dezembro de 2020, contendo documentos, informações e demonstrativos de natureza contábil, financeira, orçamentária, operacional, investimentos, atuária, patrimonial e previdenciária do Fundo Previdenciário.

A elaboração deste Relatório de Gestão tem como referência normativa as Resoluções TCE-AC nº 87, de 2013 e de nº 100, de 17 de setembro de 2015, observando, ainda, as orientações constantes na Instrução Normativa CGM nº 007, de 18 de novembro de 2020, da Controladoria Geral do Município, que orienta as unidades jurisdicionadas quanto à formalização dos processos de prestação de contas concernentes ao exercício de 2020.

A organização do conteúdo deste relatório é no sentido de demonstrar as ações do Fundo de Previdência, com destaque nas arrecadações de contribuições, inclusive nos repasses da cobertura do déficit por meio da alíquota suplementar, a gestão dos investimentos sobre a reserva constituída, em decorrência do superávit financeiro, a avaliação do cumprimento da Política de investimentos, cujo resultando apresentou saldo positivo no patrimônio do Fundo.

1.1 Fundo Previdenciário – FPREV

O Regime Próprio de Previdência do Município de Rio Branco está regulamentado por meio da Lei Municipal nº 1.793, de 23 de dezembro de 2009, com vigência a partir de 1º de abril de 2010. Na criação do Regime Próprio de Previdência, também foi criado o **Fundo Previdenciário– FPREV**, cujo ativo em seu patrimônio é destinado exclusivamente para o pagamento e a manutenção dos benefícios previdenciários dos servidores do município de Rio Branco, ocupantes de cargos de provimento efetivo e aos seus respectivos dependentes.

O FPREV é o Plano Previdenciário de excelência, previsto no artigo 40 da Constituição Federal, com observância ao equilíbrio financeiro e atuarial, estruturado sob o **Regime Financeiro de Capitalização**, que tem por finalidade a acumulação de recursos para o pagamento dos benefícios atuais e futuros do RPPS, de forma que a arrecadação e os resultados das aplicações deverão ser suficientes para pagar as aposentadorias, as pensões e a administração da unidade gestora.

Com base nos dados do Estudo Atuarial de 2020, cuja data base foi em 31 de dezembro de 2019, a composição do quadro de pessoal efetivo do município de Rio Branco era de 5.236 servidores ativos, sendo 64 do quadro do Legislativo e 5.172 do Executivo, 704 aposentados e 86 pensionistas (distribuídos por cota de pensão)



MUNICÍPIO DE RIO BRANCO
INSTITUTO DE PREVIDÊNCIA DO MUNICÍPIO DE RIO BRANCO – RBPREV
FUNDO PREVIDENCIÁRIO - FPREV

vinculados ao Fundo Previdenciário. Analisando a distribuição dos beneficiários por segmento, verifica-se que o total de aposentados e pensionistas representou 13,25% do total de servidores do Município.

QUADRO 01 – PROPORÇÃO ENTRE SERVIDORES ATIVOS/APOSENTADOS E PENSIONISTAS – FPREV

Discriminação	Ativos	Aposentados e Pensionistas	Proporção ativos/aposentados e pensionistas
Quantitativo	86,75%	13,25%	6,55

Fonte: Estudo Atuarial 2020

É importante considerar dentro de uma análise comparativa dos últimos estudos atuariais a reposição do quadro efetivo vinculado ao Fundo Previdenciário por meio de uma política de valorização de pessoal com o quadro próprio, cujo ingresso é por meio de concurso público. Sob essa análise para cada servidor que se aposentar há o ingresso de um ativo (de um para um), de modo que fortalece o equilíbrio de receitas e despesas, por conseguinte o equilíbrio financeiro do regime.

QUADRO 02 – COMPARATIVO DO CRESCIMENTO DE PESSOAL ATIVO

Ano base	Estudo Atuarial	Quantitativos de servidores ativos		
		Mulheres	Homens	Total de servidores
2016	2017	2.567	1.402	3.969
2017	2018	3.595	1.587	5.182
2018	2019	3.678	1.599	5.277
2019	2020	3.640	1.532	5.172

Fonte: Estudos atuariais realizados pela CAIXA (Anos 2017/2018/2019/2020).



MUNICÍPIO DE RIO BRANCO
INSTITUTO DE PREVIDÊNCIA DO MUNICÍPIO DE RIO BRANCO – RBPREV
FUNDO PREVIDENCIÁRIO - FPREV

2. IDENTIFICAÇÃO E PERFIL DA UNIDADE JURISDICIONADA

2.1 PODER DE VINCULAÇÃO: EXECUTIVO

Prefeito: Tião Bocalon

2.2 UNIDADE DE VINCULAÇÃO (203): INSTITUTO DE PREVIDÊNCIA DO MUNICÍPIO DE RIO BRANCO – RBPREV

Diretor-Presidente: Osvaldo Rodrigues Santiago

2.3 IDENTIFICAÇÃO DA UNIDADE: (612) FUNDO PREVIDENCIÁRIO

2.4 ABREVIÇÃO: FPREV

2.5 CÓDIGO LOA: 01.008.612.000

2.6 NORMA DE CRIAÇÃO: Lei Municipal nº 1.793, de 23 de dezembro de 2009.

2.7 Outras normas relacionadas:

Lei Municipal nº 1.963, de 20 de fevereiro de 2013;

Lei Municipal nº 1.965, de 26 de março de 2013;

Lei Municipal nº 2.071, 17 de julho de 2014;

Lei Municipal nº 2.199, de 4 de julho de 2016;

Lei Municipal nº 2.231, de 4 de maio de 2017;

Lei Complementar nº. 91, de 3 de julho de 2020;

Lei Complementar nº. 95, de 2 de outubro de 2020.

2.8 CNPJ: 11.793.141/0001-25

2.9 ENDEREÇO ELETRÔNICO: rbprev@riobranco.ac.gov.br

2.10 PÁGINA NA INTERNET: rbprev.riobranco.ac.gov.br

2.11 ENDEREÇO POSTAL: Travessa Campo do Rio Branco, nº 412, 1º piso, Capoeira. CEP: 69905-022. Rio Branco – AC.

2.12 TELEFONE: (68) 3222-8493



PREFEITURA MUNICIPAL DE RIO BRANCO
INSTITUTO DE PREVIDÊNCIA DO MUNICÍPIO DE RIO BRANCO – RBPREV
FUNDO PREVIDENCIÁRIO - FPREV

3. PLANEJAMENTO

3.1 Lei Orçamentária Anual

A Lei Complementar nº. 80, de 02 de janeiro de 2020, discriminou o orçamento do Município para 2020, em relação as receitas e despesas previdenciárias, especificadas na unidade 01.008.612.000, que trata do Fundo Previdenciário, vinculado à Secretaria Municipal de Gestão Administrativa e Tecnologia da Informação - SEGATI. Os quadros abaixo demonstram os valores de receitas e despesas do FPREV em 2020:

QUADRO 03 – DEMONSTRATIVO DA RECEITA POR NATUREZA

Receitas	2020		
	Previsão Atualizada (a) R\$	Execução (b) R\$	(b/a)*100
Receitas Corrente	99.781.000,00	116.211.350,91	116,47%
Receitas de Capital	0,00	0,00	0,00
Total da Receita	99.781.000,00	116.211.350,91	116,47%

Fonte: Balanço Orçamentário 2020.

QUADRO 04 – PROGRAMAÇÃO DAS DESPESAS CORRENTES

ORIGEM DOS CRÉDITOS ORÇAMENTÁRIOS		Grupos de Despesas Correntes					
		Pessoal e Encargos Sociais		Juros e Encargos da Dívida		Outras Despesas Correntes	
		Despesa					
		Fixada R\$	Executada R\$	Fixada	Executada	Fixada R\$	Executada R\$
Dotação Inicial LOA		89.401.034,00	39.663.141,84				
Créditos	Suplementares						
	Especiais						
	Extraordinários						
	Créditos Cancelados						
Outras Operações							
Total		89.401.034,00	39.663.141,84				

Fonte: Balanço Orçamentário.



PREFEITURA MUNICIPAL DE RIO BRANCO
INSTITUTO DE PREVIDÊNCIA DO MUNICÍPIO DE RIO BRANCO – RBPREV
FUNDO PREVIDENCIÁRIO - FPREV

4. RECEITAS DO FUNDO PREVIDENCIÁRIO

4.1 Fontes de receita

O FPREV é mantido pelas fontes de receitas definidas no art. 58, da Lei Municipal nº 1.793/2009, provenientes das contribuições dos servidores ativos, aposentados e pensionistas e do Ente Municipal, dentre outras, especificadas conforme abaixo:

1. As contribuições compulsórias dos Poderes Executivo e Legislativo municipais, autarquias e fundações públicas municipais, e dos segurados ativos, inativos e pensionistas;
2. O produto de rendimentos, acréscimos ou correções provenientes das aplicações de seus recursos;
3. As compensações financeiras obtidas pela transferência de entidades públicas de previdência federal, estadual ou municipal e do Regime Geral de Previdência Social – RGPS;
4. As subvenções recebidas dos governos Federal, estadual e municipal;
5. As doações e os legados;
6. Os recursos e créditos a título de aporte financeiro;
7. Outras receitas criadas por lei.

4.2 Alíquotas das contribuições previdenciárias

A Lei Municipal nº 1.793, de 2009, definiu as alíquotas das Contribuições Previdenciárias compulsórias, abaixo relacionadas, cuja finalidade é custear os benefícios previdenciários.

QUADRO 05 - ALÍQUOTAS DAS CONTRIBUIÇÕES PREVIDENCIÁRIAS

Contribuinte	Base de Contribuição	Alíquota
Servidor Ativo	Remuneração de Contribuição/ art. 51, da Lei Municipal nº 1.793/2009;	11% (*)
Servidor Inativo e Pensionista	Parcela dos Proventos que exceder ao limite máximo dos benefícios do INSS;	11% (*)
Inativo e Pensionista (portador de doença incapacitante)	Parcela dos Proventos que exceder 2(duas) vezes o limite máximo dos benefícios do INSS;	11% (*)
Município (Contribuição Patronal)	Remuneração de Contribuição / art. 50 da Lei Municipal nº 1.793/2009.	17,41%

Fonte: Lei Municipal nº 1.793/2009.

O percentual de 11% foi descontado do segurado até outubro de 2020, haja vista que o Município alterou a alíquota para 14%, por meio da Lei Complementar nº. 91, de 3 de julho de 2020, que passou a ter vigência a partir de novembro desse mesmo exercício.



PREFEITURA MUNICIPAL DE RIO BRANCO
INSTITUTO DE PREVIDÊNCIA DO MUNICÍPIO DE RIO BRANCO – RBPREV
FUNDO PREVIDENCIÁRIO - FPREV

A Emenda Constitucional nº 41, de 19 de dezembro de 2003, alterou o *caput* do art. 40, da Constituição Federal, no sentido de que os Regimes Próprios de Previdência Social devem observar os critérios que preservem seu equilíbrio financeiro e atuarial com objetivo de assegurar a proteção dos segurados do RPPS em longo prazo.

FIGURA 1 - DEMONSTRATIVO DO EQUILIBRIO FINANCEIRO E ATUARIAL RPPS



Nesse contexto, a União editou a Lei Federal nº 9.717, de 1998, que disciplina as normas gerais da previdência pública e em seus dispositivos estabelece que eventuais insuficiências financeiras decorrentes do pagamento de benefícios previdenciários são de responsabilidade do Ente Público.

Em cumprimento a norma geral, específica do RPPS do Município, a Lei Municipal nº 1.793, de 2009, em seu art. 95, apresenta a seguinte redação:

“Art. 95. Ocorrendo insuficiência da capacidade financeira do RBPREV para liquidação dos benefícios previstos nesta Lei, a responsabilidade pelo adimplemento da complementação do custeio será dos Poderes Executivo e Legislativo municipais, autarquias e fundações públicas municipais, na proporção de seus débitos.”

Em 2013, a avaliação atuarial realizada pela Unidade de Gestão Previdenciária – UGP, vinculada ao Banco do Brasil, demonstrou que o Fundo Previdenciário apresentava Déficit Atuarial, ocasião em que foi elaborado um plano de amortização do Déficit Atuarial do FPREV ao município de Rio Branco, pelo prazo de 35 anos, haja vista o cumprimento do art. 18, § 1º, da Portaria MPS nº 403, de 10 de dezembro de 2008, a partir do estabelecimento da Lei do plano de amortização.

Nesse contexto, o município de Rio Branco criou o plano de amortização do Déficit, com a definição de alíquotas suplementares para o Fundo Previdenciário. Desde o



PREFEITURA MUNICIPAL DE RIO BRANCO
INSTITUTO DE PREVIDÊNCIA DO MUNICÍPIO DE RIO BRANCO – RBPREV
FUNDO PREVIDENCIÁRIO - FPREV

ano de 2016, os estudos atuariais foram feitos pela instituição CAIXA, devido a uma nova relação contratual com o RBPREV. A reavaliação do estudo de 2019 preservou as mesmas alíquotas apresentadas na Lei Municipal nº 2.231, de 4 maio de 2017.

Com o resultado do estudo atuarial de 2020 foram revistas as alíquotas para suplementar o déficit atuarial, de modo que foi reestruturado o plano de amortização com base na portaria do Ministério da Fazenda nº 464, de 19 de novembro de 2018, de modo que foram reprogramadas estendendo até o exercício de 2053, aprovada por meio de Lei, conforme especificado abaixo:

QUADRO 06 – ALÍQUOTA SUPLEMENTAR

Ano	COMANDO LEGAL	Alíquota %
2020	LC nº 95 de 02 de outubro de 2020	7,08%
2021		7,19%
2022		7,30%
2023		10,93%
2024		11,04%
2025		11,15%
2026		11,26%
2027		11,37%
2028		11,48%
2029		11,59%
2030		11,70%
2031		11,81%
2032		11,92%
2033		12,03%
2034		12,14%
2035-2053		12,25%

Fonte: Lei Complementar nº. 95, de 2 de outubro de 2020.

5. EXECUÇÃO ORÇAMENTARIA

A movimentação financeira do Fundo Previdenciário, do exercício de 2020, ocorreu em duas contas nas Instituições do Banco do Brasil (Agência 3550-5, conta 7557-4 para arrecadação, e 8927-3 para compensação previdenciária), e uma na Caixa Econômica Federal (Agência 0534, conta 2750-5).



PREFEITURA MUNICIPAL DE RIO BRANCO
INSTITUTO DE PREVIDÊNCIA DO MUNICÍPIO DE RIO BRANCO – RBPREV
FUNDO PREVIDENCIÁRIO - FPREV

Diante disso, apesar de administrar contas distintas, em diferentes instituições financeiras, as informações do FPREV são consolidadas como ativo único do RPPS. Desse modo, em 1º de janeiro de 2020, o Fundo Previdenciário iniciou o ano com um patrimônio de R\$ 480.942.072,13 (quatrocentos e oitenta milhões novecentos e quarenta e dois mil setenta e dois reais e treze centavos).

No decorrer do exercício, ocorreram ingressos de receita no valor de R\$116.211.350,91 (cento e dezesseis milhões duzentos e onze mil trezentos e cinquenta reais e noventa e um centavos), decorrente das contribuições do ente patronal, dos segurados, resultado dos investimentos, das receitas de juros, e das compensações previdenciárias entre o INSS e o RPPS do Município.

As despesas orçamentárias do FPREV totalizaram o montante de R\$ 39.663.141,84 (trinta e nove milhões seiscentos e sessenta e três mil cento e quarenta e um reais e oitenta e quatro centavos), decorrentes do pagamento dos benefícios de aposentadorias e pensões. Além do pagamento dos benefícios, nos termos do artigo 5º, da Lei nº 1.963/2013, ocorreram as transferências referentes a Taxa de Administração do RBPREV no valor de R\$ 5.714.396,52 (cinco milhões setecentos e quatorze mil trezentos e noventa e seis reais e cinquenta e dois centavos). Totalizando dispêndio no valor de R\$ 45.377.538,36 (quarenta e cinco milhões trezentos e setenta e sete mil quinhentos e trinta e oito reais e trinta e seis centavos). Desse modo, o FPREV finalizou o exercício de 2020 com saldo de R\$ 555.320.830,37 (quinhentos e cinquenta e cinco milhões trezentos e vinte mil oitocentos e trinta reais e trinta e sete centavos). Para melhor visualização, demonstra-se a seguir o detalhamento das receitas e despesas:

5.1 Das receitas:

- **R\$ 80.613.379,35** (oitenta milhões seiscentos e treze mil trezentos e setenta e nove reais e trinta e cinco centavos), de receitas de contribuições;
- **R\$ 35.420.875,44** (trinta e cinco milhões quatrocentos e vinte mil oitocentos e setenta e cinco reais e quarenta e quatro centavos) de rendimentos de aplicações financeiras; e
- **R\$177.096,12** (cento e setenta e sete mil noventa e seis reais e doze centavos), de outras receitas correntes, sendo:
 - **R\$ 88.021,35** (oitenta e oito mil vinte e um reais e trinta e um centavos) de compensação previdenciária, e;



PREFEITURA MUNICIPAL DE RIO BRANCO
INSTITUTO DE PREVIDÊNCIA DO MUNICÍPIO DE RIO BRANCO – RBPREV
FUNDO PREVIDENCIÁRIO - FPREV

• **R\$ 86.530,82** (oitenta e seis mil quinhentos e trinta reais e oitenta e dois centavos) de restituição ao fundo;

• **R\$ 2.543,95** (dois mil quinhentos e quarenta e três reais e noventa e cinco centavos) de juros e mora de contribuições recebidas em atraso.

Assim, o exercício totalizou o ingresso de receita no valor de **R\$ 116.211.350,91** (cento e dezesseis milhões duzentos e onze mil trezentos e cinquenta reais e noventa e um centavos).

Fato Relevante:

O Instituto de Previdência de Rio Branco - RBPREV tem como principal fonte de receita, a Taxa de Administração, prevista no art. 5º da Lei Municipal nº 1.963/13. Nos termos do artigo supracitado e para o cálculo do valor da taxa de administração é utilizado 2% (dois por cento) do valor total das remunerações, proventos e pensões dos segurados vinculados ao regime de previdência, referente ao exercício financeiro de 2019, retirada do Fundo Previdenciária – FPREV para a cobertura das despesas administrativas do RBPREV.

No exercício de 2020 o FPREV recebeu, a título de transferência financeira o valor de R\$ 3.544.945,69 (três milhões quinhentos e quarenta e quatro mil novecentos e quarenta e cinco reais e sessenta e nove centavos) referente ao saldo da taxa de administração do exercício 2019.

5.2 Da despesa:

➤ **R\$ 39.663.141,84** (trinta e nove milhões seiscentos e sessenta e três mil cento e quarenta e um reais e oitenta e quatro centavos) referente ao pagamento de benefícios previdenciários (aposentadorias e pensões).

6. MOVIMENTAÇÕES FINANCEIRAS DO FPREV DO EXERCÍCIO DE 2020

Em relação a movimentação financeira do Fundo Previdenciário, ou seja, as movimentações das contas do Banco do Brasil (conta 7557-4 e conta 8927-3) e da Caixa Econômica Federal (conta 2750-5) será demonstrado por tipo de conta e por instituição, além dos dados consolidados. Em que pese a maior parte do patrimônio financeiro estar na Caixa, por força de relação contratual, o RBPREV administra duas contas no Banco do Brasil, uma para recebimento de valores de convênios de compensação previdenciária e a outra para o recolhimento de contribuições de guias, bem como, investimentos em fundos fechados.

Em relação aos valores aplicados em fundos de investimentos do Banco do Brasil, com prazo de resgate, na medida em que implementam o prazo da carteira são transferidos para a instituição Caixa Econômica Federal, em cumprimento a cláusula



PREFEITURA MUNICIPAL DE RIO BRANCO
INSTITUTO DE PREVIDÊNCIA DO MUNICÍPIO DE RIO BRANCO – RBPREV
FUNDO PREVIDENCIÁRIO - FPREV

de contrato de exclusividade entre o município de Rio Branco e esta Instituição Financeira, incluindo o RBPREV. Desse modo, foram efetivadas duas transferências do BB para CAIXA, em janeiro e julho, que serão demonstrados doravante nas tabelas de movimentações.

TABELA 01 – MOVIMENTAÇÃO FINANCEIRA BB – Conta 7557-4

Mês	Saldo Anterior R\$	Receitas de Contribuições R\$	Rendimentos Aplicações R\$	Transferências R\$	Saldo disponível R\$
JAN	37.289.046,15	18.067,70	0,00		37.259.791,30
FEV	37.307.113,85	430.111,30	0,00		37.734.220,54
MAR	37.737.225,15	16.245,55	20.400,00		36.776.494,12
ABR	37.773.870,70	456.256,50	15.751,14		37.489.481,23
MAI	38.245.878,34	10.650,25	16.200,00		38.242.309,11
JUN	38.272.728,59	13.702,31	428.222,32		38.714.653,22
JUL	38.714.653,22	1.871.879,50	439.841,20		41.026.373,92
AGO	41.026.373,92	410.770,23	-316.144,07		41.121.000,08
SET	41.121.000,08	421.057,61	218.581,80		41.760.639,49
OUT	41.760.639,49	1.604.204,16	116.107,26		43.480.950,91
NOV	43.480.950,91	563.327,46	740.344,08		44.784.622,45
DEZ	44.784.622,45	1.089.004,86	927.465,01		46.801.092,32
TOTAL		6.905.277,43	2.606.768,74		

Fonte: extratos bancários do Banco Brasil.

6.1 Compensação Previdenciária

Na constituição do regime previdenciário de Rio Branco, o Município de Rio Branco assinou acordo de cooperação técnica para o recebimento de compensação previdenciária, atualmente gerenciado pela Secretaria de Previdência, com o sistema COMPREV. Mesmo com a celebração do acordo, somente em 2019 começaram a ser homologados os registros das aposentadorias concedidas pelo RBPREV pelo Tribunal de Contas do Estado e, após o encaminhamento de 10 registros de aposentadoria ao INSS, em agosto de 2019, a União transferiu para conta do COMPREV os valores devidos a título de compensação previdenciária para o RBPREV.

Desse modo, por trata-se de mecanismo de ajustes de contas (direitos versus obrigações) entre regimes diversos, com obrigação de registro financeiro e contábil específico. A administração do RBPREV solicitou abertura de conta específica para administração desses recursos, devido as peculiaridades de gestão e acompanhamento do direito de receber receita de compensação previdenciária.



PREFEITURA MUNICIPAL DE RIO BRANCO
INSTITUTO DE PREVIDÊNCIA DO MUNICÍPIO DE RIO BRANCO – RBPREV
FUNDO PREVIDENCIÁRIO - FPREV

TABELA 02 – MOVIMENTAÇÃO FINANCEIRA BB - Conta 8927-3 (COMPREV)

Mês	Saldo Anterior R\$	Receitas de Compensação previdenciária R\$	Rendimentos Aplicações R\$	Saldo disponível R\$
JAN	396.845,75	7.688,85	1.685,15	406.219,75
FEV	406.219,75	8.033,25	1.451,62	415.704,62
MAR	415.704,62	8.033,25	2.518,40	426.256,27
ABR	426.256,27	8.033,25	1.774,42	436.063,94
MAI	436.063,94	8.033,25	1.713,93	445.811,12
JUN	445.811,12	8.033,25	1.158,55	455.002,92
JUL	455.002,92	8.033,25	1.080,56	464.116,73
AGO	464.116,73	8.033,25	412,15	472.562,13
SET	472.562,13	8.033,25	200,70	480.796,08
OUT	480.796,08	8.033,25	558,58	489.387,91
NOV	489.387,91	8.033,25	973,85	498.395,01
DEZ	498.395,01	0,00	1.559,69	499.954,70
TOTAL		88.021,35	15.087,60	

Fonte: extratos bancários do Banco Brasil.

6.2 Transferência financeira para despesas administrativas

O RBPREV tem como principal fonte de receita, a Taxa de Administração, nos termos do artigo 5º, da Lei Municipal nº 1.963, de fevereiro de 2013, no percentual de 2% (dois por cento) incidido sobre o valor total das remunerações, proventos e pensões dos segurados vinculados ao regime de previdência, referente ao exercício financeiro anterior, que no presente caso foi de 2019, retirada do Fundo Previdenciário – FPREV para a cobertura das despesas administrativas do RBPREV, o que será tratado em prestação de contas autônoma.

A Transferência Financeira, em 2020, foi no valor de R\$ **5.714.396,52** (cinco milhões setecentos e quatorze mil trezentos e noventa e seis reais e cinquenta e dois centavos), destinado à Taxa de Administração da Autarquia Previdenciária.



PREFEITURA MUNICIPAL DE RIO BRANCO
INSTITUTO DE PREVIDÊNCIA DO MUNICÍPIO DE RIO BRANCO – RBPREV
FUNDO PREVIDENCIÁRIO - FPREV

TABELA 03 – MOVIMENTAÇÃO FINANCEIRA DA CAIXA ECONÔMICA–CONTA 2750-5

Mês	Saldo Anterior R\$	Transferência Recebida R\$	Receitas de contribuições R\$	Rendimentos das aplicações R\$	Despesas com benefícios R\$	Transferência Taxa ADM.	Saldo Disponível
JANEIRO	443.256.180,23		1.798.454,72	1.464.547,78	2.938.433,54	476.199,71	443.104.549,48
FEVEREIRO	443.104.549,48		5.511.198,49	-1.193.726,71	2.985.052,47	476.199,71	443.960.769,08
MARÇO	443.960.769,08		5.685.689,26	-270.821,07	3.033.494,88	476.199,71	445.865.942,68
ABRIL	445.865.942,68		6.677.688,14	0,00	3.027.282,73	476.199,71	449.040.148,38
MAIO	449.040.148,38	3.544.945,69	5.835.990,72	0,00	3.048.581,49	476.199,71	454.896.303,59
JUNHO	454.896.303,59		4.925.119,71	0,00	3.084.469,47	476.199,71	456.260.754,12
JULHO	456.260.754,12		7.681.442,78	11.476.126,52	3.098.022,51	476.199,71	471.844.101,20
AGOSTO	471.844.101,20		2.935.944,33	-4.502.566,63	3.077.457,75	476.199,71	466.723.821,44
SETEMBRO	466.723.821,44		6.515.719,14	-5.961.709,96	3.153.283,77	476.199,71	463.648.347,14
OUTUBRO	463.648.347,14		6.815.130,21	-628.364,43	3.088.448,96	476.199,71	466.270.464,25
NOVEMBRO	466.270.464,25		7.081.599,59	16.972.037,88	3.095.984,30	476.199,71	486.751.917,71
DEZEMBRO	486.751.917,71		12.333.199,60	15.443.495,72	6.032.629,97	476.199,71	508.019.783,35
TOTAL			73.797.176,69	17.355.523,38	39.663.141,84	5.714.396,52	

Fonte: extratos bancários da Caixa Econômica Federal.



PREFEITURA MUNICIPAL DE RIO BRANCO
INSTITUTO DE PREVIDÊNCIA DO MUNICÍPIO DE RIO BRANCO – RBPREV
FUNDO PREVIDENCIÁRIO - FPREV

TABELA 04 – MOVIMENTAÇÃO FINANCEIRA CONSOLIDADA DAS DUAS INSTITUIÇÕES – BB E CEF

Mês	Saldo Anterior (R\$)	Compensação financeira RGPS-RPPS (R\$)	Transf. Recebida TX	Receita de contribuição Patronal (R\$)	Receita de Contribuição alíquota (R\$)	Receita de contribuição segurado R\$	Receitas de juros de Mora (R\$)	Restituições ao FPREV	Resultado dos Investimentos (R\$)	Despesas com benefícios (R\$)	Trans. Taxa de Adm. (R\$)	Saldo disponível (R\$)
JAN	480.942.072,13	7.688,85		85.548,16	23.793,35	1.702.239,03	99,28	4.842,60	1.466.232,93	2.938.433,54	476.199,71	480.817.883,08
FEV	480.817.883,08	8.033,25		2.870.290,42	1.154.407,73	1.915.069,13	344,53	1.197,98	- 1.192.275,09	2.985.052,47	476.199,71	482.113.698,85
MAR	482.113.698,85	8.033,25		2.669.228,13	1.081.300,97	1.950.185,76	21,97	1.197,98	- 247.902,67	3.033.494,88	476.199,71	448.670.728,86
ABR	483.068.693,07	8.033,25		4.285.051,93	1.289.492,95	1.558.140,02	61,76	1.197,98	17.525,56	3.027.282,73	476.199,71	496.193.806,96
MAIO	486.965.693,55	8.033,25	3.544.945,69	2.919.455,63	1.189.350,92	1.736.623,12	13,32	1.197,98	17.913,93	3.048.581,49	476.199,71	505.470.560,91
JUN	493.584.423,82	8.033,25		1.853.370,75	1.190.662,20	1.892.643,37	947,72	1.197,98	429.380,87	3.084.469,47	476.199,71	507.068.292,96
JUL	495.430.410,26	8.033,25		5.470.086,21	1.730.306,43	2.351.679,97	51,69	1.197,98	11.917.048,28	3.098.022,51	476.199,71	514.980.422,86
AGO	513.334.591,85	8.033,25		1.056.369,50	865.527,24	1.423.430,08	189,76	1.197,98	- 4.818.298,55	3.077.457,75	476.199,71	508.317.383,65
SET	508.317.383,65	8.033,25		3.428.152,07	928.895,22	2.511.168,28	50,74	68.510,44	- 5.742.927,46	3.153.283,77	476.199,71	505.889.782,71
OUT	505.889.782,71	8.033,25		4.264.223,35	2.170.733,83	1.983.110,19	69,02	1.197,98	- 511.698,59	3.088.448,96	476.199,71	510.240.803,07
NOV	510.240.803,07	8.033,25		3.674.411,76	1.488.533,20	2.480.522,97	261,14	1.197,98	17.713.355,81	3.095.984,30	476.199,71	532.034.935,17
DEZ	532.034.935,17	-		6.091.932,03	2.468.568,62	4.858.874,83	433,02	2.395,96	16.372.520,42	6.032.629,97	476.199,71	555.320.830,37
TOTAL		88.021,35		38.668.119,94	15.581.572,66	26.363.686,75	2.543,95	86.530,82	35.420.875,44	39.663.141,84	5.714.396,52	

Fonte: conciliação bancária.



PREFEITURA MUNICIPAL DE RIO BRANCO
INSTITUTO DE PREVIDÊNCIA DO MUNICÍPIO DE RIO BRANCO – RBPREV
FUNDO PREVIDENCIÁRIO - FPREV

Conforme se observa no quadro consolidado, o desembolso financeiro do Fundo Previdenciário somou o valor de **R\$ 45.377.538,36** (quarenta e cinco milhões trezentos e setenta e sete mil quinhentos e trinta e oito reais e trinta e seis centavos), a título dos valores destinados as despesas com benefícios previdenciários e transferência da Taxa de Administração ao RBPREV, conforme mencionado no item 6.2.

6.3 Evolução do patrimônio do FPREV

O saldo apurado, no final do exercício financeiro de 2020, demonstra saldo positivo no confronto entre a soma de todas as receitas e de todas as despesas realizadas pelo FPREV, indicando acréscimo no patrimônio no valor de R\$ 74.378.758,24 (setenta e quatro milhões trezentos e setenta e oito mil setecentos e cinquenta e oito reais e vinte quatro centavos), equivalente a um incremento de 15,47% em relação ao saldo em 31/12/2019.

Do total da reserva do Rbprev no montante de R\$ 555.320.830,37 (quinhentos e cinquenta e cinco milhões trezentos e vinte mil oitocentos e trinta reais e trinta e sete centavos). R\$ 242.152.872,71 (duzentos e quarenta e dois milhões cento e cinquenta e dois mil oitocentos e setenta e dois reais e setenta e um centavo), foram captados no mercado financeiro através da carteira de investimentos, representando um percentual de 43,61% (quarenta inteiros e sessenta e um centésimo por cento), do total da reserva do fundo de previdência



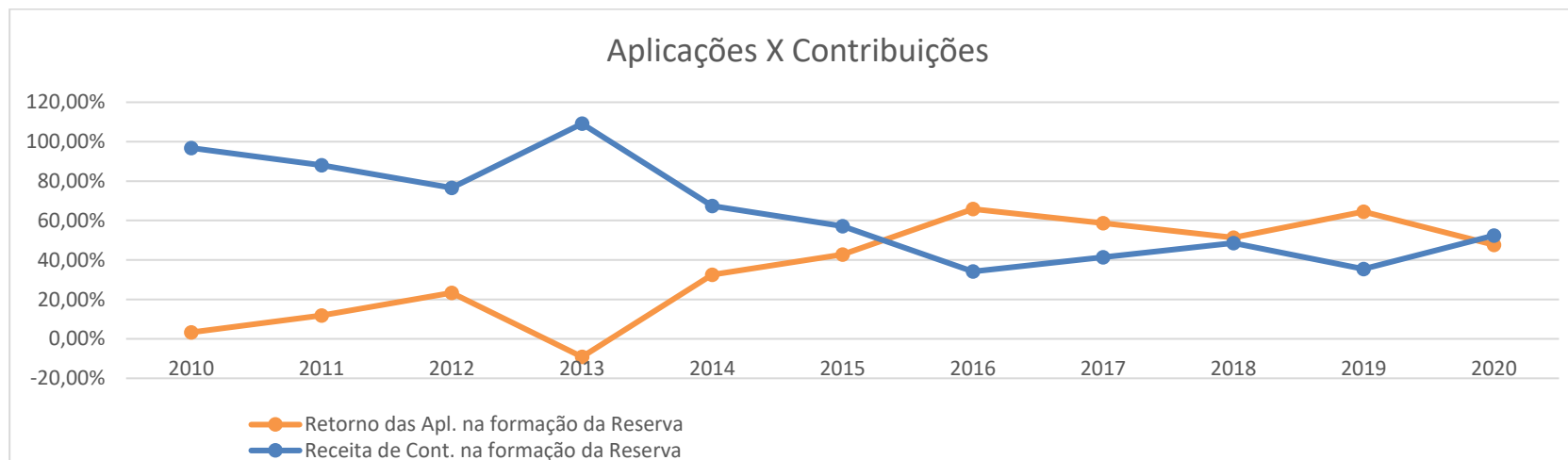
PREFEITURA MUNICIPAL DE RIO BRANCO
INSTITUTO DE PREVIDÊNCIA DO MUNICÍPIO DE RIO BRANCO – RBPREV
FUNDO PREVIDENCIÁRIO - FPREV

GRÁFICO 1 – EVOLUÇÃO DO PATRIMONIO DO FPREV EM 2020

Ano	Saldo Inicial	Saldo Final	Receita de Contribuições	Retorno dos Investimentos R\$	Resultado do Exercício	Cresc. da Reserva ao Ano %	Receita de Cont. na formação da Reserva	Retorno das Apl. na formação da Reserva	Retornos Acum. %	Meta Atuarial
2010	0,00	15.151.404,51	14.658.157,78	493.246,73	15.151.404,51	100,00%	96,74%	3,26%	8,09%	12,85%
2011	15.151.404,51	49.486.026,17	30.250.501,77	4.084.119,89	34.334.621,66	226,61%	88,10%	11,90%	13,33%	12,44%
2012	49.486.026,17	91.528.343,24	32.207.640,13	9.834.676,94	42.042.317,07	84,96%	76,61%	23,39%	15,85%	12,57%
2013	91.528.343,24	120.000.710,29	31.072.289,04	- 2.599.921,99	28.472.367,05	31,11%	109,13%	-9,13%	-2,58%	12,27%
2014	120.000.710,29	170.928.570,58	34.324.447,26	16.603.413,03	50.927.860,29	42,44%	67,40%	32,60%	12,50%	12,60%
2015	170.928.570,58	223.086.469,50	29.826.079,48	22.331.819,44	52.157.898,92	30,51%	57,18%	42,82%	12,08%	17,95%
2016	223.086.469,50	274.962.701,50	17.723.831,65	34.152.400,35	51.876.232,00	23,25%	34,17%	65,83%	14,58%	12,64%
2017	274.962.701,50	331.301.637,48	23.287.171,55	33.051.764,43	56.338.935,98	20,49%	41,33%	58,67%	11,25%	9,04%
2018	331.301.637,48	390.726.765,76	28.881.866,26	30.543.262,02	59.425.128,28	17,94%	48,60%	51,40%	8,74%	9,92%
2019	390.726.765,76	480.942.072,13	31.978.089,94	58.237.216,43	90.215.306,37	23,09%	35,45%	64,55%	14,37%	10,59%
2020	480.942.072,13	555.320.830,37	38.957.882,80	35.420.875,44	74.378.758,24	15,47%	52,38%	47,62%	6,72%	10,64%
Acumulado nos últimos 11 anos			313.167.957,66	242.152.872,71	555.320.830,37		56,39%	43,61%	114,93%	133,51%



PREFEITURA MUNICIPAL DE RIO BRANCO
INSTITUTO DE PREVIDÊNCIA DO MUNICÍPIO DE RIO BRANCO – RBPREV
FUNDO PREVIDENCIÁRIO - FPREV





7. APLICAÇÕES FINANCEIRAS DO FPREV

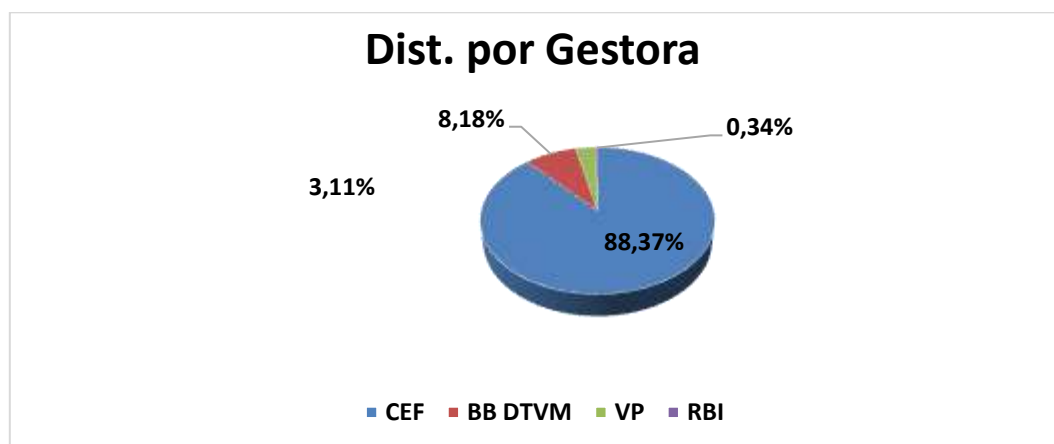
7.1 Distribuição dos ativos por instituições financeiras

Gestão	Sigla	Carteira R\$	Carteira %
Caixa Econômica Federal	CEF	490.746.295,71	88,37%
BB Gestão de Recursos DTVM	BB DTVM	45.439.767,41	8,18%
Vinci Partners	VP	17.273.487,64	3,11%
Rio Bravo Investimentos	RBI	1.861.279,61	0,34%
Total		555.320.830,37	100,00%

O quadro acima são gestores de fundos de investimentos que o RBPREV é cotista.

Os recursos do FPREV estão sendo administrados em fundos de investimentos aplicados no Banco do Brasil, no montante de R\$ 45.439.767,41 (quarenta e cinco milhões quatrocentos e trinta e nove mil setecentos e sessenta e sete reais e quarenta e um centavos), representando 8,18% (oito inteiros e dezoito centésimos por cento). Na Caixa Econômica Federal está a maior parte dos recursos, no percentual de 88,37% (oitenta e oito inteiros e trinta e sete centésimos por cento), em fundos de investimentos, que representa o valor de R\$ 490.746.295,71 (quatrocentos e noventa milhões setecentos e quarenta e seis mil duzentos e noventa e cinco reais e setenta e um centavo). A Vinci Partners é uma gestora de fundos de investimentos distribuídos pela Caixa Econômica Federal, nesta gestora tem 3,11% (três inteiros e onze centésimos por centos) sendo o valor de R\$ 17.273.487,64 (dezessete milhões duzentos e três mil quatrocentos e oitenta e sete reais e sessenta e quatro centavos). A Rio Bravo Investimentos é uma gestora de fundos distribuídos pelo Banco do Brasil, nesta gestora tem 0,34% (tinta e quatro centésimos por centos), no valor de R\$ 1.861.279,61 (um milhão oitocentos e sessenta e um mil duzentos e setenta e nove reais e sessenta e um centavos).

GRÁFICO 2 – DISTRIBUIÇÃO DOS RECURSOS EM 31 DE DEZEMBRO DE 2020





7.2 Política de investimentos e Enquadramento legal dos investimentos

A Política de Investimentos anual é o instrumento que estabelece o conjunto de princípios, práticas, normas e procedimentos para a gestão dos recursos previdenciários, visando a obtenção de resultados compatíveis com a Meta Atuarial definida pelo Regime Próprio de Previdência de cada ente federativo.

Os recursos financeiros dos Regimes Próprios de Previdência Social devem ser corretamente aplicados para o fortalecimento e alcance da missão do Regime Previdenciário, resultando no cumprimento do preceito constitucional da preservação do equilíbrio financeiro e atuarial do regime

Nos termos do art. 4º da Resolução CMN nº 3.922, de 2010, os responsáveis pela gestão devem definir a política anual de aplicação dos recursos da previdência, bem antes do exercício que se referir. Desse modo, o Instituto de Previdência do Município de Rio Branco elaborou, no final do exercício de 2019, sua Política de Investimentos para o exercício 2020, submetendo à aprovação do Conselho de Administração, conforme disciplina o artigo 5º, da Resolução CMN nº 3.922, de 2010. Assim, o Conselho de Administração aprovou a Política de Investimentos de 2020, por meio da Resolução/CAPS nº 007, de 19 de dezembro de 2019, publicada no D.O.E nº 12.710, de 30 de dezembro de 2019.

O Instituto de Previdência estabeleceu na Política de Investimentos para o ano de 2020 o índice da meta do IPCA – Índice de Preço ao Consumidor Amplo, haja vista ser o índice oficial de inflação no país. Desse modo, a gestão de alocação de recursos fixou a Taxa de Atratividade de 5,88% a.a. + variação do IPCA, em cumprimento a Portaria do Ministério da Economia nº17/2019, que define a taxa parâmetros de juros, estratégia de atuar com maior segurança e ponderação para garantir a manutenção do equilíbrio econômico, financeiro e atuarial do Regime Próprio de Previdência Social dos Servidores do Município de Rio Branco.

As aplicações previstas na Política de Investimentos, para o exercício de 2020, preveem alocação dos recursos conforme as seguintes faixas de segmento: Renda Fixa, Renda Variável e Investimento no exterior.

No final do exercício de 2020, o RBPREV encerrou a carteira com 22,83% investidos em renda variável, 77,56% em renda fixa e 0,25% de investimentos no exterior. Os investimentos em renda variável vêm crescendo em comparação a anos anteriores, esse incremento deu-se a partir das experiências do Conselho e da área de investimentos, de modo que o RBPREV saiu da categoria de conservador para investidor moderado.

Os recursos da carteira de investimentos do FPREV encerraram o exercício de 2020 cumprindo os limites estabelecidos na Resolução CMN nº 3.922, de 2010 e da Política de Investimentos do Fundo Previdenciário, conforme se destaca no quadro que segue:



PREFEITURA MUNICIPAL DE RIO BRANCO
 INSTITUTO DE PREVIDÊNCIA DO MUNICÍPIO DE RIO BRANCO – RBPREV
 FUNDO PREVIDENCIÁRIO - FPREV

QUADRO 07 – PLANO DE INVESTIMENTOS- Resolução CMN nº 3.922/2010 e Política de Investimentos

Seg.	Artigos	Sigla	Resolução %	Carteira R\$	Carteira %	Estratégica de Alocação 2020		
						Inferior	Alvo	Superior
Renda fixa	Artigo 7º, Inciso I, Alínea "b"	7º I b	100,00%	360.807.682,62	64,97%	30,00%	60,00%	90,00%
	Artigo 7º, Inciso III, Alínea "a"	7º III a	60,00%	0,00	0,00%	0,00%	1,00%	30,00%
	Artigo 7º, Inciso IV, Alínea "a"	7º IV a	40,00%	49.856.610,68	8,98%	1,00%	13,00%	40,00%
	Artigo 7º, Inciso VI, Alínea "a"	7º VI a	15,00%	0,00	0,00%	0,00%	0,00%	5,00%
	Artigo 7º, Inciso VII, Alínea "a"	7º VII a	5,00%	0,00	0,00%	0,00%	0,00%	5,00%
	Artigo 7º, Inciso VII, Alínea "b"	7º VII b	5,00%	16.468.927,56	2,97%	1,00%	2,50%	5,00%
	Total Renda Fixa	RF	100,00%	412.655.020,49	77,56%	32,00%	76,50%	175,00%
Renda Variável	Artigo 8º, Inciso I, Alínea "a"	8º I a	30,00%	57.376.812,43	10,33%	5,00%	12,00%	15,00%
	Artigo 8º, Inciso II, Alínea "a"	8º II a	20,00%	51.909.833,80	9,35%	0,00%	5,00%	10,00%
	Artigo 8º, Inciso III	8º III	10,00%	15.656.974,59	2,82%	1,00%	5,50%	10,00%
	Artigo 8º, Inciso IV, Alínea "a"	8º IV a	5,00%	0,00	0,00%	0,00%	0,00%	5,00%
	Artigo 8º, Inciso IV, Alínea "b"	8º IV b	5,00%	1.861.279,61	0,34%	0,00%	0,50%	5,00%
	Total Renda Variável	RV	30,00%	126.804.900,43	22,83%	6,00%	23,00%	45,00%
Inv. Exterior	Artigo 9º - A, Inciso I	9º A I	10,00%	0,00	0,00%	0,0%	0,00%	5,00%
	Artigo 9º - A, Inciso II	9º A II	10,00%	0,00	0,00%	0,0%	0,00%	5,00%
	Artigo 9º - A, Inciso III	9º A III	10,00%	1.382.709,08	0,25%	0,0%	0,50%	5,00%
	Total Exterior	Ext	10,00%	1.382.709,08	0,25%	0,0%	0,50%	15,0%
Disp.	Disponibilidade Financeira	Disp		0,00%	0,00%	-	-	-
TOTAL DA CARTEIRA			100%	555.320.830,37	100,00%	38,00%	100,00%	235,00%

Fonte: Política de Investimentos de 2020, disponível em: www.rbprev.riobranco.ac.gov.br



7.3 Retorno dos investimentos do FPREV

A estratégia de investimentos tem como ponto central o respeito às condições de risco, liquidez adequada ao fluxo de caixa e com a maior rentabilidade possível, além de transparência dos ativos financeiros a serem escolhidos, mediante avaliações criteriosas pelo Comitê de Investimentos e pela Diretoria Executiva do RBPREV.

As aplicações foram pautadas nas normas legais que regem os investimentos dos Regimes Próprios e da Política de Investimentos adotada para 2020, sempre observando os riscos de crédito, mercado e liquidez, além do fluxo de caixa para os compromissos correntes.

A carteira do RBPREV é composta por 15 fundos de renda fixa, com papéis de curto, médio e longo prazo, entre títulos públicos federais e créditos privados, 11 fundos de renda variáveis, tais como: fundos de governança IGC, Multimercados, Ações Livres, IBX50, Ibovespa e Imobiliário e 1 Fundo de Investimento no exterior BDR Nível I. O RBPREV tem adotado para sua carteira de investimentos uma postura moderada.

A carteira de investimento administrada pelo RBPREV finalizou o mês de dezembro com patrimônio de R\$ 555.320.830,37 (quinhentos e cinquenta e cinco milhões trezentos e vinte mil oitocentos e trinta reais e trinta e sete centavos).

No ano a carteira do RBPREV acumulou ganhos de R\$ 35.420.875,44 (trinta e cinco milhões quatrocentos e vinte mil oitocentos e setenta e cinco reais e quarenta e quatro centavos), ou seja, bastante positivo frente ao cenário econômico totalmente adverso como o que ocorreu em 2020.

O índice estabelecido para a Meta Atuarial na Política Anual de Investimentos do RBPREV para 2020 é IPCA+5,88%. Este índice norteia os resultados que os investimentos do RBPREV devem captar no mercado financeiro. O resultado acumulado da carteira no ano foi positivo em 6,72%, enquanto à meta atuarial está em 10,64%. Esse resultado representa -37,28% da meta atuarial. No entanto ficou acima da inflação que no ano foi de 4,52%, demonstrando ainda um ganho real de 2,20%.



PREFEITURA MUNICIPAL DE RIO BRANCO
INSTITUTO DE PREVIDÊNCIA DO MUNICÍPIO DE RIO BRANCO – RBPREV
FUNDO PREVIDENCIÁRIO - FPREV

QUADRO 09 – CARTEIRA CONSOLIDADA DOS INVESTIMENTOS

Seg	Produto / Fundo	Saldo em 31/12/2020	Carteira PL %
RENDA FIXA	BB TÍTULOS PÚBLICOS IPCA IV FI RF PREVIDENCIÁRIO	13.970.471,82	2,52%
	BB IRF-M 1 TÍTULOS PÚBLICOS FIC RF PREVIDENCIÁRIO	931.388,50	0,17%
	BB TÍTULOS PÚBLICOS VII FI RF PREVIDENCIÁRIO	1.417.891,00	0,26%
	CAIXA FIC GESTÃO ESTRATÉGICA	99.504.718,89	17,92%
	CAIXA BRASIL IRF-M 1 TÍTULOS PÚBLICOS FI RF	18.119.116,01	3,26%
	CAIXA FI BRASIL IMA-B 5 TÍTULOS PÚBLICOS RF LP	80.705.836,70	14,53%
	CAIXA FI BRASIL IDKa IPCA 2A TÍTULOS PÚBLICOS RF LP	105.912.489,30	19,07%
	CAIXA FI IMA-B 5+	1.291.627,92	0,23%
	CAIXA FI IMA-B	38.454.187,78	6,92%
	BB IRF-M 1 TÍTULOS PÚBLICOS FIC RF PREVIDENCIÁRIO	499.954,70	0,09%
	CAIXA BRASIL ATIVA FIC RENDA FIXA LP	31.232.028,33	5,62%
	CAIXA BRASIL FI REFERENCIADO DI LP	3.239.197,94	0,58%
	BB ALOCAÇÃO ATIVA RET. TOTAL FIC RENDA FIXA	15.385.384,41	2,77%
	CAIXA FI BRSAIL IPCA XVI RF CRED PR	4.906.016,40	0,88%
	BB IPCA III FI RF PREVIDENCIÁRIO CRÉDITO PRIVADO	11.562.911,16	2,08%
	SUBTOTAL	427.133.220,86	76,92%
RENDA VARIÁVEL	CAIXA FI AÇÕES BRASIL IBX-50	22.958.399,55	4,13%
	CAIXA FI AÇÕESS BRASIL IBOVESPA	32.746.647,06	5,90%
	BB GOVERNANÇA FI AÇÕES PREVIDENCIÁRIO	1.671.765,82	0,30%
	FIC AÇÕES VALOR RPPS	17.273.487,64	3,11%
	FIC FIA CAIXA MULTIGESTOR	13.147.253,79	2,37%
	FIA CAIXA SMALL CAPS ATIVO	2.888.178,38	0,52%
	FIC FIA BRASIL AÇÕES LIVRE	18.600.913,99	3,35%
	CAIXA FI MULTIMERCADO RV30 LP	3.374.411,56	0,61%
	CAIXA FIC BRASIL ESTRATÉGIA LIVRE MULTI LP	3.134.279,31	0,56%
	CAIXA ALOCAÇÃO MACRO MULT LP	9.148.283,72	1,65%
	BB RECEBÍVEIS IMOBILIÁRIOS-FII	1.861.279,61	0,34%
	SUBTOTAL	126.804.900,43	22,83%
EXT.	FI Ações – BRD Nível I – Art.9-A, III	1.382.709,08	0,25%
	SUBTOTAL	1.382.709,08	0,25%
DISP	Disponibilidade Financeira em conta corrente	-	
	TOTAL GERAL	555.320.830,37	100,00%

www.rbpPrev.riobranco.ac.gov.br

7.4 Meta Atuarial

A Meta Atuarial é a rentabilidade mínima necessária das aplicações financeiras de um plano de previdência para garantir o cumprimento dos seus compromissos futuros. A



**PREFEITURA MUNICIPAL DE RIO BRANCO
INSTITUTO DE PREVIDÊNCIA DO MUNICÍPIO DE RIO BRANCO – RBPREV
FUNDO PREVIDENCIÁRIO - FPREV**

Meta Atuarial fixada para 2020 foi a taxa de juros de 5,88% conjugada a um índice de inflação(IPCA).

A Meta Atuarial acumulada, no exercício de 2020, foi de 10,64% (dez inteiros e sessenta e quatro centésimos por cento) e os fundos de investimentos vinculados ao FPREV renderam o percentual de 6,72% (seis inteiros e setenta e dois centésimos por cento). Esse resultado representa -37,28% da meta estabelecida para o exercício. No entanto ficou acima da inflação que no ano foi de 4,52%, demonstrando ganho real de 2,20%.



PREFEITURA MUNICIPAL DE RIO BRANCO
INSTITUTO DE PREVIDÊNCIA DO MUNICÍPIO DE RIO BRANCO – RBPREV
FUNDO PREVIDENCIÁRIO - FPREV

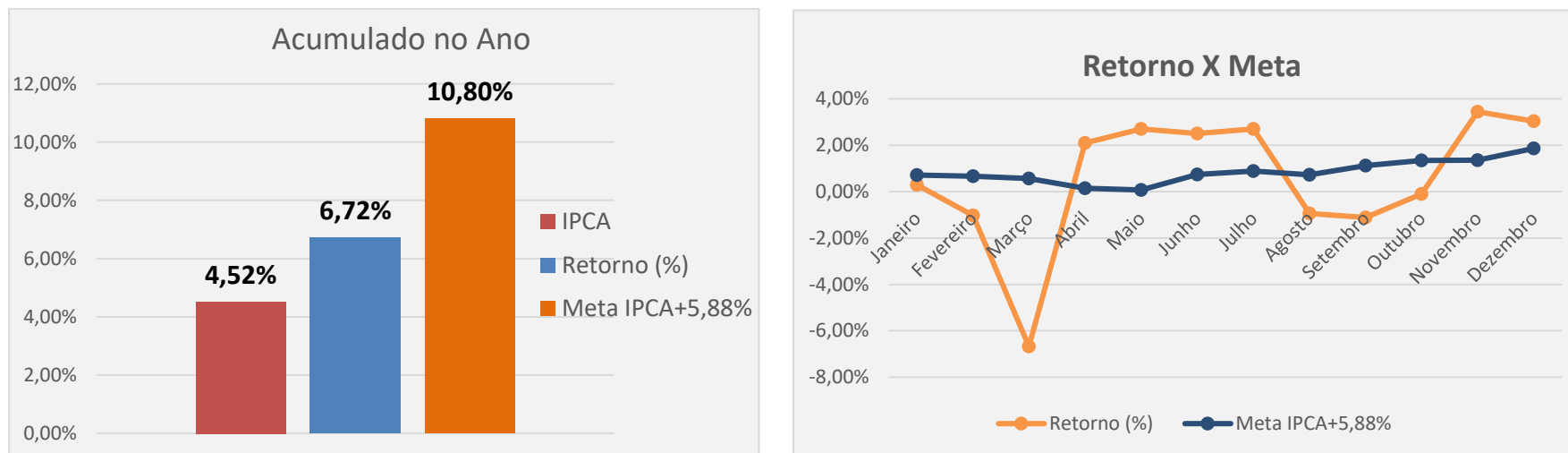
TABELA 04 – META ATUARIAL ACUMULADO NO ANO DE 2020

Mês	Saldo Anterior	Aplicações	Resgates	Saldo no Mês	Retorno dos investimentos (R\$)	Retorno (%)	IPCA	Meta IPCA+5,88%
Janeiro	480.942.072,13	31.194.230,79	34.435.535,00	480.771.310,53	1.418.910,38	0,30%	0,21%	0,71%
Fevereiro	480.771.310,53	47.123.300,03	44.634.834,17	478.272.443,50	-4.987.332,89	-1,03%	0,25%	0,66%
Março	478.272.443,50	11.731.048,47	9.530.400,00	448.653.328,86	-31.819.763,11	-6,67%	0,07%	0,57%
Abril	448.653.328,86	16.153.351,94	12.512.591,25	461.799.607,99	9.505.518,44	2,10%	-0,31%	0,14%
Mai	461.799.607,99	26.415.208,16	20.544.134,69	480.300.710,11	12.630.028,65	2,70%	-0,38%	0,07%
Junho	480.300.710,11	6.958.586,09	5.572.400,00	493.784.579,25	12.097.683,05	2,51%	0,26%	0,74%
Julho	493.784.579,25	11.425.233,31	5.438.100,00	513.334.591,85	13.562.879,29	2,71%	0,36%	0,88%
Agosto	513.334.591,85	8.347.272,93	8.546.182,58	508.317.383,65	-4.818.298,55	-0,94%	0,24%	0,72%
Setembro	508.317.383,65	7.716.520,61	4.468.506,55	505.822.470,25	-5.742.927,46	-1,12%	0,64%	1,12%
Outubro	505.822.470,25	11.863.851,43	6.933.820,02	510.240.803,07	-511.698,59	-0,10%	0,86%	1,34%
Novembro	510.240.803,07	32.451.480,79	23.544.400,00	532.038.634,83	17.713.355,81	3,44%	0,89%	1,35%
Dezembro	532.038.634,83	11.724.075,12	4.814.400,00	555.320.830,37	16.372.520,42	3,04%	1,35%	1,86%
Acumulado no Ano de 2020					35.420.875,44	6,72%	4,52%	10,64%



PREFEITURA MUNICIPAL DE RIO BRANCO
INSTITUTO DE PREVIDÊNCIA DO MUNICÍPIO DE RIO BRANCO – RBPREV
FUNDO PREVIDENCIÁRIO - FPREV

GRAFÍCO 3 – META ATUARIAL X RETORNO FINANCEIRO



Análises dos cenários econômicos nacionais e internacionais, planejamento da Equipe Financeira e do Comitê de Investimento do RBPREV, mesmo diante de um cenário econômico mundial instável por causa das incertezas políticas no cenário nacional, conflitos comerciais, risco de recessão mundial, pandemia de Covid-19, eleições americanas, entre outros aspectos. A equipe financeira do RBPREV atuou de maneira ativa na avaliação dos investimentos, visando amenizar o impacto da crise nas aplicações financeira do RPPS, reduzir riscos e obter ganhos com as oportunidades. Conseguindo reverter os resultados negativos da crise e trazendo um ótimo resultado para carteira.



8. BENEFÍCIOS PREVIDENCIÁRIOS DO FPREV

O Regime Próprio de Previdência Social do Município de Rio Branco, por força do § 2º, do artigo 9º, da Emenda Constitucional nº 103, de 2019, abrange os benefícios de aposentadorias aos servidores e pensão por morte aos dependentes, mesmo diante da redação do artigo 19, da Lei Municipal nº 1.793, de 2009, mencionar outros benefícios, não tem aplicabilidade desde 13 de novembro de 2019, data da publicação da referida emenda constitucional.

Quanto a abrangência de segurados pelo RPPS do Município, é destinado aos servidores titulares de cargos efetivos que mensalmente contribuem para o Fundo Previdenciário, unidade mantenedora dos benefícios previdenciários presentes e futuros.

O Fundo Previdenciário terminou o exercício de 2020, mantendo o pagamento de 740 aposentados, com vínculo de cargo efetivo dos Poderes Executivo e Legislativo e 133 pensionistas, que representa o número de cotas de pensão, de acordo com o vínculo com o servidor instituidor da pensão. No quadro que se segue há especificação do quantitativo de segurados do FPREV por vínculo (Poder) de origem.

QUADRO 12 - BENEFÍCIOS MANTIDOS EM FOLHA PELO FPREV EM 2020

FOLHA FPREV - VÍNCULO POR LOTAÇÃO	QUANTIDADES DE SEGURADOS	VALOR DA FOLHA EM DEZEMBRO 2020
APOSENTADO EXECUTIVO	730	R\$ 2.682.725,35
APOSENTADO LEGISLATIVO	10	R\$ 127.274,79
PENSIONISTA EXECUTIVO	127	R\$ 265.646,22

Fonte: sistema WEBPÚBLICO- Folha de Pagamento.

Em 2020 foram concedidos 45 benefícios de aposentadorias, destas, 25 na modalidade voluntária por “Tempo de Contribuição e idade”, 17 na modalidade voluntária “Especial do Magistério”, 2 na modalidade “Por Idade”.

No início do exercício o RBPREV concedeu reajuste aos aposentados e pensionistas que tem seus benefícios calculados pela média, nos termos da portaria RBPREV nº. 04, de 14 de janeiro de 2020.

QUADRO 13 – APOSENTADORIAS CONCEDIDAS PELO RBPREV EM 2020

MODALIDADE	QUANTITATIVO
Tempo de Contribuição	25
Especial do Magistério	17
Aposentadoria por Idade	2
Aposentadoria por Invalidez	0
Total	45

Fonte: WEBPÚBLICO



PREFEITURA MUNICIPAL DE RIO BRANCO
INSTITUTO DE PREVIDÊNCIA DO MUNICÍPIO DE RIO BRANCO – RBPREV
FUNDO PREVIDENCIÁRIO - FPREV

QUADRO 14 – APOSENTADORIAS CONCEDIDAS POR CARGOS

APOSENTADORIAS	
CARGO	QTD
ARQUITETO	01
AUDITOR FISCAL DE TRIBUTOS	01
AUXILIAR DEESCRITÓRIO	04
ENGENHEIRO CIVIL	01
GARI	03
INSPETOR DEALUNOS	03
JARDINEIRO	01
MERENDEIRA	02
OFICIALADMINISTRATIVO	01
PROFESSORCOORDENADOR	01
PROFESSORP2	20
PROCURADOR	01
SERVENTE-CONTÍNUO	05
TECNÓLOGO	01
TOTALGERAL	45

Fonte: WEBPÚBLICO

Em relação às pensões foram habilitadas 10 (dez) cotas de pensões em 2020, em decorrência de óbitos de servidores (instituidores), vinculados ao Regime Previdenciário do Município.

8.1 Despesas com benefícios previdenciários

O custo anual da folha de pagamento com os benefícios previdenciários foi no montante de R\$ 39.663.141,84 (trinta e nove milhões seiscientos e sessenta e três mil cento e quarenta e um reais e oitenta e quatro centavos). Desse montante, R\$ 36.299.716,61 (trinta e seis duzentos e noventa e nove mil setecentos e dezesseis reais e sessenta e um centavos) foram para pagamento de aposentadorias e R\$ 3.363.425,23 (três milhões trezentos e sessenta e três mil quatrocentos e vinte e cinco reais e vinte e três centavos) para o pagamento de pensionistas.



PREFEITURA MUNICIPAL DE RIO BRANCO
INSTITUTO DE PREVIDÊNCIA DO MUNICÍPIO DE RIO BRANCO – RBPREV
FUNDO PREVIDENCIÁRIO - FPREV

Conforme preceito constitucional, os aposentados e pensionistas devem contribuir para o regime previdenciário próprio sobre a parcela que ultrapassa o limite do teto do Regime Geral de Previdência Social. Desse modo, na tabela que se segue demonstrar-se-á as despesas mensais com a folha e os valores retidos na fonte a título de contribuição ao Fundo Previdenciário.

TABELA 05 - DESPESAS COM A FOLHA DE BENEFÍCIOS

Folha do FPREV							
2020	Aposentados Executivo		Aposentados Legislativo		Pensionistas		Despesa Total
	Qt	Valor da Folha	Qt	Valor da Folha	Qt	Valor da Folha	
JAN	709	2.605.684,10	9	91.519,54	127	241.229,90	2.938.433,54
FEV	714	2.634.252,38	9	91.822,24	129	258.977,85	2.985.052,47
MAR	722	2.689.419,52	9	91.812,57	128	252.262,79	3.033.494,88
ABR	722	2.687.210,57	9	91.812,57	128	248.259,59	3.027.282,73
MAIO	725	2.669.996,87	10	130.337,82	128	248.246,80	3.048.581,49
JUN	725	2.684.461,74	10	135.255,19	130	264.752,54	3.084.469,47
JUL	724	2.691.198,21	10	133.807,94	130	273.016,36	3.098.022,51
AGO	728	2.687.335,34	10	127.274,79	131	262.847,62	3.077.457,75
SET	731	2.760.529,03	10	127.274,79	131	265.479,95	3.153.283,77
OUT	732	2.698.326,55	10	127.274,79	131	262.847,62	3.088.448,96
NOV	731	2.696.047,52	10	127.274,79	134	272.661,99	3.095.984,30
DEZ	730	2.682.725,35	10	127.274,79	133	265.646,00	3.075.646,14
13º	730	2.594.258,16	10	115.529,45	133	247.196,22	2.956.983,83
Total		34.781.445,34	R\$	1.518.271,27		3.363.425,23	39.663.141,84

Fonte: relatórios do WEBPÚBLICO e extratos bancários.

9. ESTUDO ATUARIAL

O artigo 40 da Constituição Federal trata da observância do equilíbrio financeiro e atuarial do Regime Previdenciário, cuja regulamentação está contida na Lei Federal nº 9.717, de 1998. O RBPREV, cumprindo os citados comandos legais, encaminhou a base de dados dos servidores ativos, aposentados e pensionistas, vinculado ao Fundo Previdenciário, com data base de 31 de dezembro de 2019, para a GEPUB – CAIXA, com o objetivo de elaborar a avaliação atuarial de 2020.



PREFEITURA MUNICIPAL DE RIO BRANCO
INSTITUTO DE PREVIDÊNCIA DO MUNICÍPIO DE RIO BRANCO – RBPREV
FUNDO PREVIDENCIÁRIO - FPREV

O Estudo Atuarial é o elemento utilizado para apurar o encargo do RPPS, estabelecendo a contribuição necessária (receitas) para garantia dos benefícios oferecidos pelo regime próprio para manter o equilíbrio financeiro e atuarial. Para tanto, é baseado em características biométricas, demográficas e econômicas da massa de servidores. Por meio desse estudo, é apresentado um resultado atuarial que determina se os ativos do plano são suficientes para que o regime honre com suas obrigações frente aos seus segurados.

No quadro abaixo estão discriminadas as reservas matemáticas do Fundo Previdenciário do exercício de 2020.

QUADRO 15 – DEMONSTRATIVO DAS RESERVAS MATEMÁTICAS – FPREV

Discrição	2020
Prov. Mat. Total S/ COMPREV =(a+b)	R\$ 1.147.158.871,41
Provisão Mat. de Ben. Concedidos. PMRC S/ Comprev (a)	R\$ 455.518.469,52
Valor Atual dos Benefícios. Futuros -Concedidos	R\$ 463.584.879,36
(-) Valor Atual das Contr. Futuras – Concedidos - Ente	R\$ 0,00
(-) Valor Atual das Cont. Futuras – Concedidos - Servidores	R\$ 8.066.409,84
Provisão Mat. de Ben. A Conceder PMRC S/ Comprev (b)	R\$ 691.640.401,89
Valor Atual dos Benefícios. Futuros - a Conceder	R\$ 1.114.569.990,89
(-) Valor Atual das Contr. Futuras – a Conceder - Ente	R\$ 219.531.898,55
(-) Valor Atual das Cont. Futuras – a Conceder - Servidores	R\$ 203.397.690,45
Ajuste da PMRC E PMBaC Ref. À Comprev (c)	R\$ 174.003.257,18
Valor Atual da Comp. Previdenciária a pagar - Benefícios Concedidos	R\$ 0,00
(-) Valor Atual da Comp. Previdenciária a receber - Benefícios Concedidos	R\$ 46.358.487,94
Valor Atual da Comp. Previdenciária a pagar – Benefícios a Conceder	R\$ 0,0
(-) Valor Atual da Comp. Previdenciária a receber - Benefícios a conceder	R\$ 127.644.769,24
Prov. Mat. Total com COMPREV (d)=(a–c)	R\$ 973.155.614,23
Provisão Mat. de Ben. Concedidos. PMRC C/Comprev	R\$ 409.159.981,58
Provisão Mat. de Ben. a Conceder - PMRC C/ Comprev	R\$ 563.995.632,65
Ativos Financeiro do Plano (e)	R\$ 480.895.956,85
Resultado Atuarial (f)=(e–d)	R\$ (492.259.657,38)
Superávit	R\$ 0,00
Reserva de Contingência	R\$ 0,00
Reserva para Ajuste do Plano	R\$ 0,00
Déficit	R\$ (492.259.657,38)
Déficit Equacionado (g)	R\$ 492.259.657,38
Valor Atual do Plano de Amortização do Déficit Atuarial estabelecido em lei	R\$ 492.259.657,38
Valor Atual da Cob. de Ins. Financeira	R\$ 0,00
Déficit Atuarial à Equacionar (h)=(g-f)	R\$ 0,00

Fonte: DRAA.



PREFEITURA MUNICIPAL DE RIO BRANCO
INSTITUTO DE PREVIDÊNCIA DO MUNICÍPIO DE RIO BRANCO – RBPREV
FUNDO PREVIDENCIÁRIO - FPREV

Importa destacar as mudanças de metodologias no novo estudo atuarial para atender as exigências e leiautes da Secretaria de Previdência do Ministério da Economia, em decorrência dos parâmetros instituídos na Portaria nº. 464/2018. Deste modo, o quadro comparativo das reservas matemáticas mencionadas no quadro acima apresenta um resumo do resultado técnico.

O valor do resultado da reavaliação atuarial de 2020 apresentou provisões matemáticas previdenciárias para os registros contábeis, conforme anexo 10, páginas 120 e 121, do referido estudo, os quais foram registrados no balancete contábil (passivo não circulante) ainda dentro do mesmo exercício.

Para melhor compreensão do processo evolutivo atuarial, apresenta-se quadro demonstrativo com as informações dos resultados das últimas três avaliações atuariais:

QUADRO 16 – EVOLUÇÃO DOS RESULTADOS ATUARIAIS DOS TRÊS ÚLTIMOS EXERCÍCIOS

ANO DA AVALIAÇÃO	DATA BASE	QUANT. DE SERVIDORES	TOTAL DA FOLHA DE ATIVOS	COMPENSAÇÃO A RECEBER	DÉFICIT
2018	31.12.2017	5.182	R\$12.692.876,15	R\$ 169.561.898,32	-247.748.804,28
2019	31.12.2018	5.277	R\$14.715.069,81	R\$ 183.013.124,67	-370.454.001,05
2020	31.12.2019	5.172	R\$15.309.214,34	R\$ 174.003.257,18	-364.075.242,60

Fonte: DRAA.

Em que pese o demonstrativo de déficit técnico atuarial apresentar crescimento, o Fundo Previdenciário apresenta equilíbrio financeiro, de modo que as receitas superam as despesas com benefícios. Além disso, o plano de amortização torna o fundo equilibrado mediante as transferências de recursos por meio de aportes de alíquotas suplementares pelo Município.

10. RECADASTRAMENTO DOS APOSENTADOS E PENSIONISTAS DO FPREV

Para melhoria constante da base cadastral e em cumprimento ao Decreto Municipal nº 2.526, de 26 de maio de 2011, que dispõe sobre o cadastramento previdenciário dos servidores públicos inativos e pensionistas dos Poderes Executivo e Legislativo do município de Rio Branco, a Entidade RBPREV é obrigado a realizar o cadastramento anual dos segurados vinculados ao RPPS, sempre na data do mês de aniversário dos segurados.

Contudo, o cadastramento dos aposentados e pensionistas, vinculados ao FPREV, foi realizado somente até fevereiro do ano de 2020, após esse período foram suspensos todos os serviços prestados presencialmente, tanto na autarquia como em qualquer órgão do Município, por força do Decreto Municipal nº. 237, de 27 de março de 2020, publicado do D.O.E nº 12.769, de 30 de março de 2020, que decretou



PREFEITURA MUNICIPAL DE RIO BRANCO
INSTITUTO DE PREVIDÊNCIA DO MUNICÍPIO DE RIO BRANCO – RBPREV
FUNDO PREVIDENCIÁRIO - FPREV

calamidade e suspensão dos serviços devido a pandemia do Covid 19, assim, as atividades permaneceram acontecendo de modo *on line*, desde o recadastramento bem como as atividades do programa de bem com a vida e os agendamentos das visitas domiciliares, situação que perdurou todo o exercício de 2020.

Em que pese a suspensão do recadastramento, a direção do RBPREV procurou acompanhar o grupo de segurados com idade avançada, ocasião em que foi disponibilizado um questionário *on line*, via WhatsApp, e-mail e via site do RBPREV para disponibilizar aos segurados a atualização cadastral, muitos registraram com fotos o recadastramento feito, contudo, não houve obrigatoriedade da não efetuação do cadastro, por motivo da calamidade da saúde pública.

11. REGISTRO DAS APOSENTADORIAS PELO TCE-AC

Nos termos do art. 71, III, segunda parte, da Constituição Federal estabelece que compete ao Tribunal de Contas do Estado Acre: TCE-AC registrar os atos de aposentadoria e pensões. Nesse sentido, todos os processos de concessão de benefícios de aposentadoria e pensão concedidos no exercício de 2020 foram encaminhados ao TCE-AC para fins de registro, dentro do cumprimento dos prazos legais.

Os registros das aposentadorias são essenciais para a Unidade Previdenciária, por ser pré-requisito para o recebimento da Compensação Previdenciária, pois há que considerar que as contribuições dos servidores do município de Rio Branco iam para o Regime Geral da União até 31 março de 2010, pois o Regime Próprio entrou em vigência a partir de 1º abril do mesmo exercício. De forma que todo o passivo de contribuições somente será repassado ao RBPREV, por meio da Compensação Previdenciária, nos termos do artigo 201, da Constituição Federal.

Em 2020 o Tribunal de Contas do Estado do Acre registrou 161 processos de benefícios, conforme quadro que segue.

QUADRO 17– APOSENTADORIAS HOMOLOGADAS PELO TCE-AC

CARGO	QUANT	CARGO	QUANT
Agente administrativo	1	Merendeira	10
Agente comunitário de saúde	1	Motorista	6
Agente legislativo	1	Oficial administrativo	7
Arquiteto	1	Professor P1	4
Assistente escolar	1	Professor P2	156
Auditor fiscal de tributos	4	Professor coordenador	14
Auditor fiscal de obras e urbanismo	9	Repórter	1
Auditor fiscal de transporte	3	Servente contínuo	35
Auxiliar de escritório	24	Supervisor alimentar	1
Auxiliar legislativo	1	Técnico de enfermagem	2
Cirurgião dentista	1	Técnico em contabilidade	3



PREFEITURA MUNICIPAL DE RIO BRANCO
INSTITUTO DE PREVIDÊNCIA DO MUNICÍPIO DE RIO BRANCO – RBPREV
FUNDO PREVIDENCIÁRIO - FPREV

Economista	1	Técnico em laboratório	1
Enfermeiro	2	Técnico em orçamento público	2
Engenheiro civil	1	Técnico em saúde bucal	1
Escriturário	4	Tecnólogo	1
Gari	12	Telefonista	2
Inspetor de alunos	18	Vigia	4
Mecânico	1	Zelador	5
Total de aposentados por cargo			328
Total de Pensões			38
Total de Processos homologados em 2020			366

Fonte: http://www.rbprev.riobranco.ac.gov.br/documentos/Processos_HomologadosTCE.pdf

12. RESULTADOS E CONCLUSÕES

O ano de 2020 foi de elevada incerteza quanto ao ritmo de disseminação do COVID 19 e a magnitude e extensão das medidas de isolamento social para atenuar os impactos adversos na população, no caso do RBPREV o público de servidores segurados. Nesse contexto, as ações de comunicação com os segurados e instituições passaram por readequações de modo que a entidade teve que se adequar aos novos recursos tecnológicos para continuar com a excelência dos serviços prestados pelo RBPREV.

Buscou-se observar na gestão do RBPREV as normas e princípios da Administração Pública, principalmente no quesito de pleno acesso das informações aos segurados, com o portal da transparência e ouvidoria, de modo que as informações sempre tiveram disponíveis em tempo real como forma de diálogo entre o sistema de previdência e a sociedade em geral.

Ciente de sua importante missão e de suas elevadas obrigações, a Diretoria Executiva do RBPREV continua perseverante e comprometida com o rigor técnico na Gestão do Regime Próprio de Previdência do Município de Rio Branco.

Por meio do esforço da equipe do RBPREV, comprometidos com a excelência na gestão dos recursos, com a prestação de serviços eficientes e no cumprimento das exigências legais, estamos trabalhando para cumprir a missão institucional de garantir o pagamento dos benefícios previdenciários aos nossos segurados, sempre com ética, profissionalismo e responsabilidade social.

Mesmo com os desafios, instabilidade no mercado interno e internacional, diante da crise sanitária, o Fundo Previdenciário fechou o exercício com um patrimônio de R\$ 555.320.850,37, apresentou saldo bastante positivo com os resultados dos investimentos, com retorno financeiro de R\$ 35.420.875,44, desafios alcançados diante de análises e cautelas, diante de um ano instável frente ao cenário econômico mundial, diante das incertezas políticas, conflitos comerciais, risco de recessão dentre outros desafios que ultrapassavam apenas a gestão dos investimentos.



PREFEITURA MUNICIPAL DE RIO BRANCO
INSTITUTO DE PREVIDÊNCIA DO MUNICÍPIO DE RIO BRANCO – RBPREV
FUNDO PREVIDENCIÁRIO - FPREV

O índice estabelecido para a Meta Atuarial na Política Anual de Investimentos do RBPREV para 2020 é IPCA+5,88%. Este índice norteia os resultados que os investimentos do RBPREV devem captar no mercado financeiro. O resultado acumulado da carteira no ano foi positivo em 6,72%, enquanto à meta atuarial está em 10,64%. Esse resultado representa -37,28% da meta atuarial. No entanto ficou acima da inflação que no ano foi de 4,52%, demonstrando ainda um ganho real de 2,20%, com isso, conclui-se que mesmo sem alcançar a meta atuarial, os resultados foram positivos diante de um ano instável no cenário econômico.

Nesse sentido, os parâmetros de elaboração deste Relatório Anual de Gestão foi pautado no art.70 da Constituição Federal, na Resolução do Tribunal de Contas do Estado do Acre - TCE/AC nº 087/2013, às orientações da Controladoria Geral do Município de Rio Branco realizada pela Instrução Normativa CGM nº 007, de 18 de novembro de 2020, seguindo as diretrizes dos demonstrativos exigidos pela Lei Federal nº 4.320/1964, extratos bancários, demonstrativos de aplicações financeiras, notas explicativas, Parecer do Conselho Fiscal e Resolução do Conselho de Administração de Previdência Social.

Por fim, submetemos à apreciação do e. Tribunal de Contas do Estado do Acre - TCE/AC o presente RELATÓRIO DE GESTÃO do FPREV, relativo ao exercício 2020, e colocamo-nos à inteira disposição para quaisquer informações e esclarecimentos que se fizerem necessários.

13. ANEXOS

(DOC. 01) Cópia da Política de Investimentos do exercício de 2020;

(DOC.02) Parecer do Conselho Fiscal nº 001, de 16 de março de 2021, que atesta a conformidade da prestação de contas do exercício de 2020;

(DOC.03) Resolução do Conselho de Administração de Previdência Social – CAPS nº 001, de 22 de março de 2021, que aprova a prestação de contas de 2020;

(DOC. 04) Cópia da avaliação atuarial do Fundo Previdenciário de 2020.

Rio Branco-Ac, 25 de março de 2020	Oswaldo Rodrigues Santiago Diretor-Presidente do RBPREV
------------------------------------	---