



*Em números*  
*2014*



## Missão do RBPREV



**“Assegurar os direitos previdenciários aos servidores efetivos e seus dependentes mediante gestão participativa com ética, profissionalismo e responsabilidade social.”**





O RBPREV em números é um boletim com informações consolidadas do Regime Próprio de Previdência do Município de Rio Branco.

A publicação, atualizada e divulgada mensalmente no site do RBPREV – [www.rbprev.riobranco.ac.gov.br](http://www.rbprev.riobranco.ac.gov.br) - apresenta tabelas e gráficos com informações concernentes a concessões de benefícios previdenciários, a gestão financeira e meta atuarial dos fundos de Previdência do RBPREV.

## A Criação do RBPREV:

A Lei nº. 1.793/09 criou o Departamento de Previdência do Município de Rio Branco, Órgão responsável pela gestão dos Fundos de Previdência Social: **Fundo Previdenciário – FPREV** e o **Fundo Financeiro – FFIN**, aderindo ao sistema de segregação de massa previdenciária com contas e contabilizações separadas.

### Principais características dos dois Fundos de Previdência:

Fundo	Fonte da receita do pagamento dos benefícios	Beneficiários
Fundo Financeiro FFIN	Ente patronal (Executivo de Legislativo do Município de Rio Branco)	Todos os benefícios previdenciários de que trata a Lei Municipal nº. 1.597 de 28 de Junho de 2006.
Fundo Previdenciário FPREV	RBPREV	Todos os demais servidores públicos efetivos vinculados ao RPPS.

## A Criação do RBPREV – Autarquia Especial:

A Lei Municipal nº 1.963, de 20 de fevereiro de 2013 criou o Instituto de Previdência do Município de Rio Branco - RBPREV, com personalidade jurídica de direito público interno, sob a forma de autarquia especial, com autonomia administrativa, financeira e patrimonial, vinculado à Secretaria Municipal de Administração e Gestão de Pessoas – SEAD.



## RBPREV Notícias

### *Principais iniciativas e resultados do Instituto de Previdência*

## Prefeitos ainda não entregaram prestação de contas de 2013

ÚLTIMA ATUALIZAÇÃO: 24 MARÇO 2014

BY ADAÍLSON OLIVEIRA (FOTO: PMRB)

Prazo para mandar documentos ao TCE acaba dia 31 de março

Faltando apenas uma semana para o fim do prazo para a entrega das prestações de contas, nenhuma Prefeitura ou Câmara de Vereadores entregou os relatórios da arrecadação e dos gastos do ano passado.

Os prefeitos e presidentes de mesa diretora têm até o dia 31 de março, a próxima segunda-feira, para enviar os documentos para o Tribunal de Contas do Estado.

Se enviarem fora do prazo, correm o risco de uma multa, uma investigação no município e até a reprovação das contas. A direção do TCE disse que 80% dos gestores deixam para entregar os relatórios nas últimas horas, só que esse ano parece que o número de retardatários será bem maior.

Por enquanto, apenas 15 fundos municipais de Rio Branco, o Serb, RBtrans, **RBprev** e fundação Garibaldi Brasil entregaram as prestações de contas de 2013.

Nos anos anteriores, não existe registro de que algum prefeito ou presidente de Câmara deixou de entregar a prestação de contas. Em compensação, os técnicos do TCE notaram que alguns gestores fizeram isso para respeitar o prazo. Na verdade, quando foram analisar as planilhas, notaram que faltavam vários documentos, principalmente a justificativa de gastos.

A entrega na data certa foi apenas uma tentativa de enrolar o Tribunal de Contas.

Enrolação, que, segundo o diretor das sessões do TCE, João Mendes, pode custar caro para o gestor. Os conselheiros podem pedir uma tomada de contas especial no município e deixar o prefeito ou presidente da câmara como figurante na lista da lei da ficha limpa.



# RELATÓRIO DE ACOMPANHAMENTO DO CENSO PREVIDENCIÁRIO

**CENSO:** CENSO PREVIDENCIÁRIO 2013

**INÍCIO:** 15/07/2013

**SITUAÇÃO:** Concluído com Pendência

**FIM:** 12/11/2013

Unidade de Atendimento	Total de Convocados	Total de Atualizações	Percentual de Atualizações	Cadastrador	Realizado por Cadastrador
SEMCAS - SEC MUN. DE CIDADANIA E ASS. SOCIAL	106	100	94,34 %		
SEOP - SEC. MUN. DE OBRAS PÚBLICAS	57	54	94,74 %		
SEMEIA - SEC. MUN. DE MEIO AMBIENTE	51	49	96,08 %		
PMRB - PREFEITURA DE RIO BRANCO	234	221	94,44 %		
SEAD - SEC. MUN. DE ADM. E GESTÃO DE PESSOAS	254	240	94,49 %		
SAFRA - SEC. MUN. DE AGRICULTURA E FLORESTA	102	99	97,06 %		
PROJURI - PROCURADORIA JURÍDICA DO MUN.	36	35	97,22 %		
CMRB - CÂMARA MUN. DE RIO BRANCO	50	50	100,00 %		
SEME - SEC. MUN. DE EDUCAÇÃO	1.691	1.621	95,86 %		
SEMSA - SEC. MUN. DE SAÚDE	1.396	1.242	88,97 %		
SMDGU - SEC. MUN. DE DES. E GESTÃO URBANA	105	97	92,38 %		
SEMSUR - SEC. MUN. DE SERVIÇOS URBANOS	93	92	98,92 %		
<b>Totais Gerais</b>	<b>4.175</b>	<b>3.900</b>	<b>93,41 %</b>		





# Fundo Previdenciário







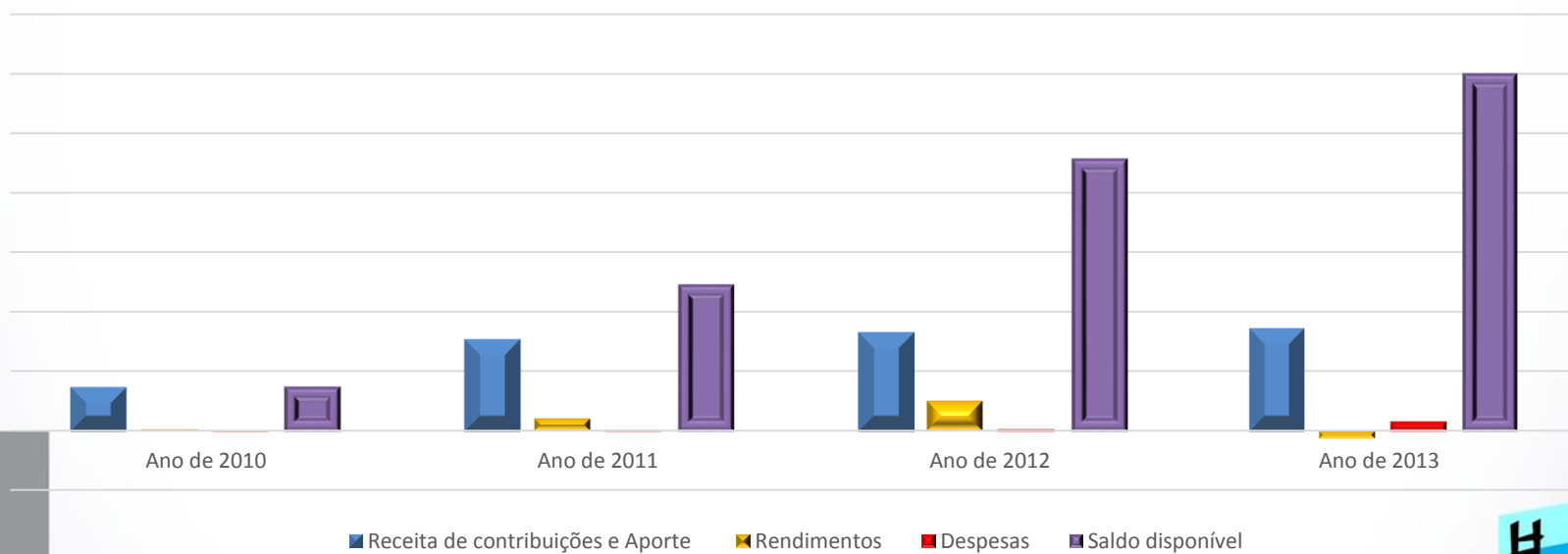
# Movimentação Financeira





## Movimentação financeira do Fundo Previdenciário de 1º de abril de 2010 a 31 de dezembro 2013

Exercícios de 2010 a 2013				
Ano	Receita	Investimentos	Despesas	Saldo disponível
Ano de 2010	14.739.442,13	462.736,78	50.774,40	15.151.404,51
Ano de 2011	30.573.583,18	4.114.628,97	353.590,49	49.486.026,17
Ano de 2012	32.942.107,24	9.834.676,94	734.467,11	91.528.343,24
Ano de 2013	34.115.921,32	-2.599.921,99	3.043.632,28	120.000.710,29
Total	112.371.053,87	11.812.120,70	4.182.464,28	120.000.710,29



## Movimentação financeira do Fundo Previdenciário

Banco do Brasil - Exercício de 2013							
Conta BB 7557 - 4 - Fundo Previdenciário							
Mês	Saldo Anterior	Aporte Financeiro	Receita de Contribuição	Resultado de Investimentos	Transf.	Despesa Total	Saldo disponível
Janeiro	91.528.343,24	200.000,00	1.691.007,51	(240.893,65)	0,00	71.498,05	93.106.959,05
Fevereiro	93.106.883,23	200.000,00	1.947.002,07	(542.518,79)	0,00	70.739,89	94.640.702,44
Março	94.640.702,44	200.000,00	2.501.806,44	(670.381,06)	0,00	72.384,76	96.599.743,06
Abril	96.599.743,06	200.000,00	2.708.797,23	1.204.941,27	690.440,85	71.484,71	99.951.556,00
Mai	99.951.556,00	200.000,00	2.156.875,03	(2.351.710,60)	3.133.129,32	85.043,57	96.738.547,54
Junho	96.738.547,54	200.000,00	3.233.672,04	(1.531.829,59)	3.031.536,02	100.046,72	95.508.807,25
Julho	95.508.807,25	200.000,00	1.935.817,23	1.005.211,50	2.353.666,16	99.102,72	96.197.067,10
Agosto	96.197.067,10	200.000,00	2.913.997,62	(1.299.742,46)	1.519.388,15	101.195,35	96.390.738,76
Setembro	96.390.738,76	200.000,00	2.289.686,43	887.591,65	445.644,34	101.146,05	99.221.226,45
Outubro	99.221.226,45	200.000,00	2.519.163,75	763.346,45	222.904,21	101.986,65	102.378.845,79
Novembro	102.378.845,79	200.000,00	3.543.252,11	(1.383.663,52)	222.904,21	116.068,02	104.399.462,15
Dezembro	104.399.462,15	200.000,00	4.274.919,68	1.117.158,46	222.904,21	196.333,95	109.572.302,13
<b>Total</b>		2.400.000,00	31.715.997,14	(3.042.490,34)	11.842.517,47	1.187.030,44	109.572.302,13

Mês	Saldo Anterior	Receita Total	Rendimento Total	Despesa Total	Total de Transf.	Saldo disponível
Janeiro	109.572.302,13	3.387.188,98	-1.424.510,44	107.047,39	240.200,06	111.187.733,22
Fevereiro	111.187.733,22	2.431.377,27	3.251.920,88	106.823,53	240.200,06	116.524.007,78

**Movimentação financeira do Fundo Previdenciário de 2013  
Caixa Econômica Federal**

**Caixa Econômica Federal - Exercício de 2013**

**Conta 200-0 CEF**

Mês	Saldo Anterior	Receita Total	Resultado de Investimentos	Despesa Total	Saldo disponível
<b>Abril</b>		624.440,15	0,00	0,00	624.440,15
<b>Mai</b>	624.440,15	2.902.781,83	7.083,20	0,00	3.534.305,18
<b>Junho</b>	3.534.305,18	2.808.631,81	20.708,17	0,00	6.363.645,16
<b>Julho</b>	6.363.645,16	2.130.761,95	60.743,18	0,00	8.555.150,29
<b>Agosto</b>	8.555.150,29	1.296.483,94	46.950,65	0,00	9.898.584,88
<b>Setembro</b>	9.898.584,88	222.740,13	75.953,61	0,00	10.197.278,62
<b>Outubro</b>	10.197.278,62	0,00	74.827,16	0,00	10.272.105,78
<b>Novembro</b>	10.272.105,78	0,00	74.092,83	0,00	10.346.198,61
<b>Dezembro</b>	10.346.198,61	0,00	82.209,55	0,00	10.428.408,16
<b>Total</b>		9.985.839,81	442.568,35	0,00	10.428.408,16

**Caixa Econômica Federal - Exercício de 2014**

Mês	Saldo Anterior	Receita Total	Rendimento Total	Despesa Total	Saldo disponível
<b>Janeiro</b>	10.428.408,16	0,00	52.716,27	0,00	10.481.124,43
<b>Fevereiro</b>	10.481.124,43	0,00	102.546,31	0,00	10.583.670,74

**Movimentação financeira do Fundo Previdenciário de 2013**  
**Banco do Brasil e Caixa Econômica Federal**

Exercício de 2013

Dados Consolidados das duas Instituições Financeiras  
 BB Conta BB 7557 - 4 e CEF Conta 200-0

Mês	Saldo Anterior	Aporte Financeiro	Receita Total	Resultado de Investimentos	Transferência Tx. De Adm.	Despesa Total	Saldo disponível
Janeiro	91.528.343,24	200.000,00	1.691.007,51	(240.893,65)	0	71.498,05	93.106.959,05
Fevereiro	93.106.959,05	200.000,00	1.947.002,07	(542.518,79)	0	70.739,89	94.640.702,44
Março	94.640.702,44	200.000,00	2.501.806,44	(670.381,06)	0	72.384,76	96.599.743,06
Abril	96.599.743,06	200.000,00	2.708.797,23	1.204.941,27	66.000,70	71.484,71	100.575.996,15
Mai	100.575.996,15	200.000,00	2.156.875,03	(2.344.627,40)	230.347,49	85.043,57	100.272.852,72
Junho	100.272.852,72	200.000,00	3.233.672,04	(1.511.121,42)	222.904,21	100.046,72	101.872.452,41
Julho	101.872.452,41	200.000,00	1.935.817,23	1.065.954,68	222.904,21	99.102,72	104.752.217,39
Agosto	104.752.217,39	200.000,00	2.913.997,62	(1.252.791,81)	222.904,21	101.195,35	106.289.323,64
Setembro	106.289.323,64	200.000,00	2.289.686,43	963.545,26	222.904,21	101.146,05	109.418.505,07
Outubro	109.418.505,07	200.000,00	2.519.163,75	838.173,61	222.904,21	101.986,65	112.650.951,57
Novembro	112.650.951,57	200.000,00	3.543.252,11	(1.309.570,69)	222.904,21	116.068,02	114.745.660,76
Dezembro	114.745.660,76	200.000,00	4.274.919,68	1.199.368,01	222.904,21	196.333,95	120.000.710,29
<b>Total</b>		2.400.000,00	31.715.997,14	(2.599.921,99)	1.856.677,66	1.187.030,44	120.000.710,29

Dados Consolidados das duas Instituições Financeiras  
 BB Conta BB 7557 - 4 e CEF Conta 200-0

Mês	Saldo Anterior	Receita Total	Resultado de Investimentos	Transferência Tx. De Adm.	Transf. Outro Banco	Despesa Total	Saldo disponível
Janeiro	120.000.710,29	3.387.188,98	(1.371.794,17)	240.200,06	0,00	107.047,39	121.668.857,65
Fevereiro	121.668.857,65	2.431.377,27	3.354.467,19	240.200,06	0,00	106.823,53	127.107.678,52



## Discriminação da Receita do Fundo Previdenciário no exercício de 2013

Mês	Receita 2013			
	Contribuição Patronal	Aporte Financeiro	Contribuição Servidor	Receita Total
Janeiro	631.288,11	200.000,00	1.059.719,40	1.891.007,51
Fevereiro	1.530.481,75	200.000,00	416.520,32	2.147.002,07
Março	1.530.532,34	200.000,00	971.274,10	2.701.806,44
Abril	1.548.544,29	200.000,00	1.160.252,94	2.908.797,23
Maiο	1.109.668,72	200.000,00	1.047.206,31	2.356.875,03
Junho	1.961.284,47	200.000,00	1.272.387,57	3.433.672,04
Julho	1.562.019,48	200.000,00	373.797,75	2.135.817,23
Agosto	1.542.524,20	200.000,00	1.371.473,42	3.113.997,62
Setembro	1.560.905,73	200.000,00	728.780,70	2.489.686,43
Outubro	1.530.502,31	200.000,00	988.661,44	2.719.163,75
Novembro	2.052.189,63	200.000,00	1.491.062,48	3.743.252,11
Dezembro	2.247.719,80	200.000,00	2.027.199,88	4.474.919,68
<b>Total</b>	<b>18.807.660,83</b>	<b>2.400.000,00</b>	<b>12.908.336,31</b>	<b>34.115.997,14</b>

Mês	Receita 2014			
	Contribuição Patronal	Aporte Financeiro	Contribuição Servidor	Receita Total
Jan	2.505.434,30	200.000,00	681.754,68	3.387.188,98
Fev	1.228.976,54	200.000,00	1.002.400,73	2.431.377,27


## Discriminação da Despesa do Fundo Previdenciário no exercício de 2013

Mês	Despesas 2013			
	Conta BB 7557 - 4 - Fundo Previdenciário			
	Aposentadorias	Pensões	Transf. Tx de Adm	Despesa Total
Jan	17.654,80	53.843,25	0,00	71.498,05
Fev	17.730,62	52.933,45	0,00	70.664,07
Março	17.730,62	54.654,14	0,00	72.384,76
Abril	17.730,62	53.754,09	66.000,70	137.485,41
Mai	33.754,82	51.288,75	230.347,49	315.391,06
Junho	36.948,21	63.098,51	222.904,21	322.950,93
Julho	42.502,83	56.599,89	222.904,21	322.006,93
Agosto	42.503,01	58.692,34	222.904,21	324.099,56
Setembro	41.348,01	59.798,04	222.904,21	324.050,26
Outubro	42.740,01	59.246,64	222.904,21	324.890,86
Novembro	42.044,01	73.440,49	222.904,21	338.388,71
Dezembro	80.741,77	115.592,18	222.904,21	419.238,16
<b>Total</b>	<b>433.429,33</b>	<b>753.525,29</b>	<b>1.856.677,66</b>	<b>3.043.632,28</b>

Mês	Despesas 2014			
	Aposentadorias	Pensões	Transf. Tx de Administração	Total
Jan	45.537,25	61.510,14	240.200,06	347.247,45
Fev	61.622,51	45.201,02	240.200,06	347.023,59

Evolução do patrimônio do RBPREV em 2014  
Fundo Previdenciário – BB e CEF

Patrimônio do Fundo Previdenciário	Saldo em Dezembro 2013	Evolução 2014	Saldo em 28/02/2014
7557-4 - Fundo Prev. (Conta Investimento)	120.000.710,29	7.106.968,23	127.107.678,52



Saldo Anterior

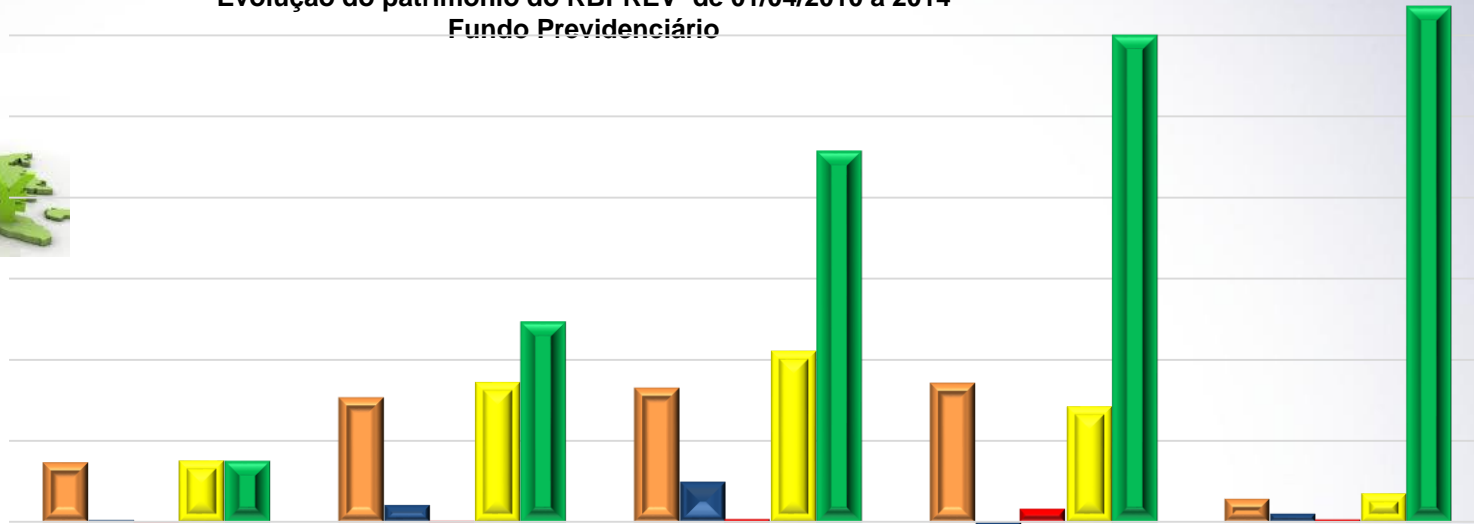
Saldo Disponível

Saldo Anterior	Saldo Disponível
R\$120.000.710,29	R\$127.107.678,52

1. Percebemos que o patrimônio do RBPREV vem evoluindo positivamente apesar dos resultados negativos nos investimentos financeiros.
2. O crescimento do patrimônio do RBPREV no ano de 2013 foi na ordem de **R\$28.472.367,05**;
3. Em 2014 o patrimônio cresceu R\$ 7.106.968,23.



## Evolução do patrimônio do RBPREV de 01/04/2010 a 2014 Fundo Previdenciário



	Ano de 2010	Ano de 2011	Ano de 2012	Ano de 2013	Ano de 2014
Receita de contribuições e Aporte	R\$ 14.739.442,13	R\$ 30.573.583,18	R\$ 32.942.107,24	R\$ 34.115.997,14	R\$ 5.818.566,25
Rendimentos	R\$ 462.736,78	R\$ 4.114.628,97	R\$ 9.834.676,94	-R\$ 2.599.921,99	R\$ 1.982.673,02
Despesas	R\$ 50.774,40	R\$ 353.590,49	R\$ 734.467,11	R\$ 3.043.708,10	R\$ 694.271,04
Variação Patrimonial	R\$ 15.151.404,51	R\$ 34.334.621,66	R\$ 42.042.317,07	R\$ 28.472.367,05	R\$ 7.106.968,23
Saldo disponível	R\$ 15.151.404,51	R\$ 49.486.026,17	R\$ 91.528.343,24	R\$ 120.000.710,29	R\$ 127.107.678,52

O crescimento significativo do patrimônio de 2011 para 2012 (84,95%) deve-se aos seguintes fatores:

1. A prefeitura municipal de Rio Branco vem honrando com os pagamento das contribuições – patronal e servidor - e do aporte mensal de R\$200.000,00;
2. No anos de 2010, 2011 e 2012 o resultado das aplicações do RBPREV superaram a meta atuarial (INPC+6%). Nos 3 primeiros anos de existência, as aplicações renderam R\$14.412.042,69 o que significa 15,75% do saldo disponível em 31/12/12;
3. Com relação as aplicações financeiras no exercício de 2013, com a crise no mercado mundial, o RBPREV teve um rendimento negativo de (R\$2.599.921,99). Apesar disso o patrimônio do RBPREV cresceu 28.472.367,05;
4. A despesa mensal com folha de pagamento será mais significativo a partir de 2015 quando um grande número de servidores completarão os requisitos para aposentadoria .



# Taxa de Administração



## CÁLCULO DA TAXA DE ADMINISTRAÇÃO PARA 2014

Obs: O valor anual da taxa de administração destinada à manutenção do RBPREV será de 2% (dois pontos percentuais) do valor total da remuneração, proventos e pensões dos segurados vinculados ao regime, apurado no exercício financeiro anterior.

ANO BASE	FFIN			
	EXECUTIVO		LEGISLATIVO	
	Aposentados	Pensionistas	Aposentados	Pensionistas
2013				
Janeiro	R\$ 124.115,08	R\$ 43.704,47	R\$ 52.369,41	R\$ 13.133,43
Fevereiro	R\$ 124.115,08	R\$ 42.513,79	R\$ 52.369,41	R\$ 13.133,43
Março	R\$ 124.030,41	R\$ 42.513,79	R\$ 52.369,41	R\$ 13.133,42
Abril	R\$ 124.030,41	R\$ 42.513,79	R\$ 61.796,49	R\$ 15.497,43
Maiο	R\$ 123.587,79	R\$ 42.513,79	R\$ 55.511,77	R\$ 13.921,43
Junho	R\$ 124.473,03	R\$ 42.513,79	R\$ 83.267,66	R\$ 13.921,43
Julho	R\$ 124.030,41	R\$ 42.513,79	R\$ 55.511,77	R\$ 13.921,43
Agosto	R\$ 127.559,50	R\$ 42.513,79	R\$ 55.511,77	R\$ 13.921,43
Setembro	R\$ 127.559,50	R\$ 42.513,79	R\$ 55.511,77	R\$ 20.882,14
Outubro	R\$ 127.559,50	R\$ 42.513,79	R\$ 55.511,77	R\$ 13.921,43
Novembro	R\$ 129.865,49	R\$ 45.710,04	R\$ 55.511,77	R\$ 13.921,43
Dezembro	R\$ 181.630,32	R\$ 101.010,56	R\$ 55.511,77	R\$ 13.921,43
13º	R\$ 128.498,53	R\$ 45.710,04	R\$ 27.755,88	R\$ 6.960,72
	R\$ 1.691.055,05	R\$ 618.759,22	R\$ 718.510,65	R\$ 180.190,58
TOTAL FFIN		R\$	3.208.515,50	



## CÁLCULO DA TAXA DE ADMINISTRAÇÃO PARA 2014

FPREV					
ANO BASE	ATIVOS		FPREV		
2013	Executivo	Legislativo	Aposentados	Pensionistas	
Janeiro	R\$ 9.921.344,69	R\$ 280.852,65	R\$ 17.730,62	R\$ 53.843,25	
Fevereiro	R\$ 9.888.218,19	R\$ 300.356,26	R\$ 17.730,62	R\$ 52.933,45	
Março	R\$ 10.075.420,83	R\$ 329.753,68	R\$ 17.730,62	R\$ 54.654,14	
Abril	R\$ 10.686.507,38	R\$ 306.966,35	R\$ 17.730,62	R\$ 53.754,09	
Maiο	R\$ 10.438.579,76	R\$ 297.486,04	R\$ 33.754,82	R\$ 51.288,75	
Junho	R\$ 10.686.876,35	R\$ 420.583,80	R\$ 36.948,21	R\$ 63.098,51	
Julho	R\$ 10.657.013,13	R\$ 296.776,24	R\$ 42.502,83	R\$ 56.599,89	
Agosto	R\$ 10.763.435,86	R\$ 316.046,33	R\$ 42.503,01	R\$ 58.692,34	
Setembro	R\$ 10.609.777,15	R\$ 300.768,30	R\$ 41.348,01	R\$ 59.798,04	
Outubro	R\$ 10.536.876,48	R\$ 288.778,47	R\$ 42.740,01	R\$ 59.246,64	
Novembro	R\$ 10.703.009,92	R\$ 290.410,32	R\$ 42.044,01	R\$ 74.024,01	
Dezembro	R\$ 10.861.512,13	R\$ 354.808,52	R\$ 42.044,01	R\$ 59.451,00	
13º	R\$ 9.940.654,31	R\$ 171.677,18	R\$ 38.697,76	R\$ 56.141,18	
	R\$ 135.769.226,18	R\$ 3.955.264,14	R\$ 433.505,15	R\$ 753.525,29	
TOTAL ATIVO		R\$ 139.724.490,32	TOTAL FPREV		R\$ 1.187.030,44

RESUMO - TAXA DE ADMINISTRAÇÃO	
Ativos	139.724.490,32
FPREV	1.187.030,44
FFIN	3.208.515,50
Total	144.120.036,26
Taxa - 2%	2.882.400,73
DUODÉCIMO	240.200,06



**Movimentação financeira da  
Taxa de Administração**

Exercício de 2013					
Mês	Saldo Anterior	Receita Total	Resultado de Investimentos	Despesa Total	Saldo disponível
Abril	0,00	66.000,70	2,59	65.000,70	1.002,59
Maio	1.002,59	230.347,49	224,90	77.441,55	154.133,43
Junho	154.133,43	222.904,21	731,52	127.401,61	250.367,55
Julho	250.367,55	222.904,21	1.986,94	92.465,19	382.793,51
Agosto	382.793,51	222.904,21	2.624,29	85.322,41	522.999,60
Setembro	522.999,60	222.904,21	3.672,49	87.068,11	662.508,19
Outubro	662.508,19	222.904,21	5.622,71	87.318,89	803.716,22
Novembro	803.716,22	222.904,21	5.469,86	87.399,46	944.690,83
Dezembro	944.690,83	222.904,21	7.482,97	180.824,91	994.253,10
<b>Total</b>		<b>1.856.677,66</b>	<b>27.818,27</b>	<b>890.242,83</b>	<b>994.253,10</b>



Restos a pagar	Reserva Técnica	Saldo Conta BB 8098-5 em 31/12/2013
60.965,25	933.287,85	<b>994.253,10</b>



	Serviço	Material	Equipamentos	Total Restos a pagar
Restos a Pagar	49.500,00	530,25	10.935,00	60.965,25

O RBPREV encerrou o exercício de 2013 com R\$ 994.253,10 na conta do Banco do Brasil, não obstante ficou R\$ 60.965,25 inscrito em "Restos a Pagar" para o exercício de 2014, Dessa forma, o valor do saldo da Taxa de Administração, utilizado para formação da Reserva Técnica, foi de R\$ 933.287,85.

## Movimentação financeira da Taxa de Administração

1. O valor do duodécimo da taxa de administração, a partir de janeiro de 2014, é de R\$240.200,06;
2. A partir de fevereiro o RBPREV abriu uma conta específica para Reserva Técnica, dessa forma o valor que estava no fundos perfil foi transferido para a conta em pauta, não obstante o valor referente a restos a pagar permaneceu na conta da Taxa de Administração.
3. O recurso em pauta foi utilizado para pagamento das despesas de acordo com quadro de discriminação da despesa de taxa de administração no exercício de 2014 apresentado no próximo slide.

Taxa de Adm - Conta BB 8098-5						
Mês	Saldo Anterior	Receita Total	Resultado de Investimentos	Despesa Total	Tranf Reserva Téc.	Saldo disponível
Janeiro	994.253,10	240.200,06	16.148,38	110.670,17	0,00	1.139.931,37
Fevereiro	1.139.931,37	240.200,06	6.911,29	96.227,65	944.903,22	345.911,85

Em janeiro e fevereiro de 2014 o RBPREV movimentou, na conta da Taxa de Administração, tanto os recursos da Reserva Técnica de 2013 quanto o valor do duodécimo de janeiro de 2014.

A identificação de cada valor acima mencionado se deu por conta do tipo de fundo de investimento, ou seja, o valor da Taxa de Administração estava aplicado em IRFM1 e o duodécimo foi aplicado no Perfil.

Dos R\$ 60.965,25 inscritos em restos a pagar, foram pagos R\$10.030,25 em janeiro e R\$ 1.435,00 em fevereiro, dessa forma, do valor inscrito em restos a pagar R\$ 49.500,00 permanece pendente de pagamento. Este valor é referente a 10 parcelas do contrato de prestação de serviços do Município com o BB.

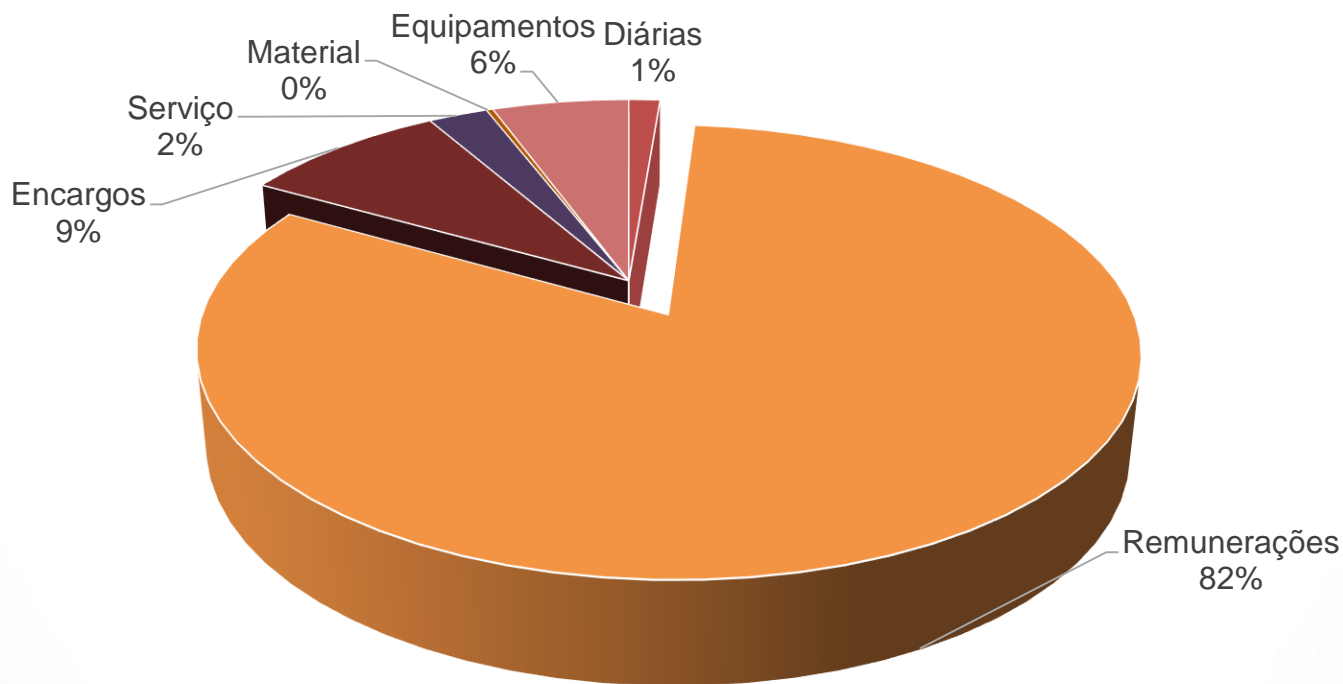
O valor de restos a pagar, transferido do exercício de 2013, encontra-se no Fundo Perfil da Conta da Taxa de Administração, com isso é possível fazer a gestão desse valor separadamente dos duodécimos de 2014.



**Movimentação Financeira da  
Taxa de Administração**  
Movimentação Financeira Fonte 11

Despesas realizadas com recurso da Taxa de Administração

Mês	Diárias	Estornos	Remunerações	Encargos	Serviço	Material	Equipamentos	Despesa Total
Jan	1.250,00	0,00	80.888,38	8.471,29	0,00	* 530,25	* 9.500,00	100.639,92
Fev	1.250,00	0,00	79.140,38	8.198,95	4.768,32	0,00	* 1.435,00	94.792,65



\* O material e os equipamentos pagos nos meses de janeiro e fevereiro são de referentes a Restos a Pagar.



## Movimentação financeira da Taxa de Administração – Reserva Técnica



Em fevereiro o RBPREV abriu uma conta corrente específica para receber os recursos da reserva técnica. Estes valores, antes no fundo perfil da Conta BB 8098-5, foram alocados no IRFM1 da conta BB 8179-1.

Conta BB 8179-1 – Reserva Técnica

Mês	Saldo Anterior	Receita Total	Resultado de Investimentos	Despesa Total	Saldo disponível
Janeiro	0,00	0,00	0,00	0,00	0,00
Fevereiro	0,00	944.903,22	3.220,06	0,00	948.123,28

## Contratos Celebrados pelo RBPREV

CONTRATO CELEBRADOS PELO INSTITUTO DE PREVIDÊNCIA DO MUNICÍPIO DE RIO BRANCO - RBPREV  
Vigentes em 2014

Contrato nº	Assinatura	Empenho nº		Objeto	Valor em R\$	Licitação	
		Assinatura	Número				Data
003/2013	M.N. silva Braga	27/06/2013	82030009	02/01/2014	Serviço de transporte de pessoas em veículo Utilitário	23.208,24 sendo <b>11.604,12</b> para 2014	Adesão à ata de Registro de Preços nº 17/2012 da SEDS.
001/2014	Kampa Viagens e Tur	17/01/2014	82030002	16/01/2014	Prestação de Serviço de emissão e remarcação de passagens	140.000,00	Adesão a Ata de Registro de Preços nº 030/2013 do MPE
002/2014	Auto Posto JC	03/02/2014	82030010	03/02/2014	Aquisição de combustível	13.180,14	Adesão a Ata de Registro de Preços nº 001/2013 da SEMSA

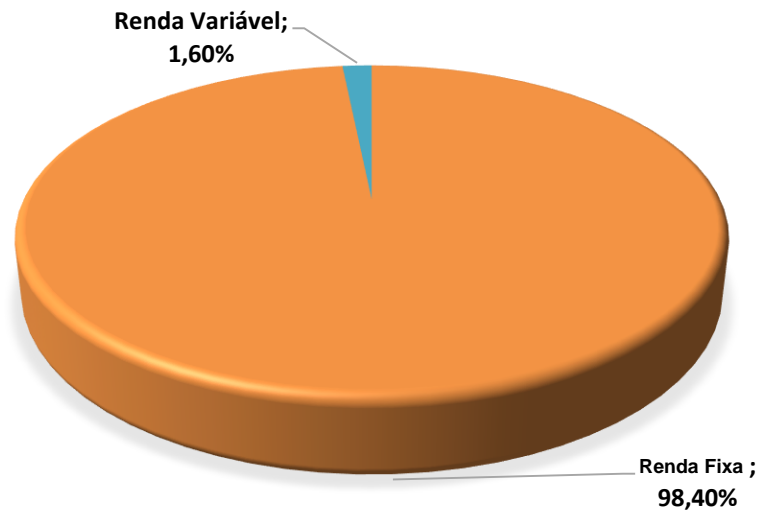


# Aplicações Financeiras FPREV



Gráfico do percentual dos recursos aplicados em renda fixa e renda variável  
limites da Resolução Conselho Monetário Nacional – CMN - Nº 3922

Distribuição por Segmento



- A Resolução do CMN nº 3922 dispõe sobre as aplicações dos recursos dos regimes próprios de previdência social instituídos pela União, Estados, Distrito Federal e Municípios;
- De acordo com a Política de Investimentos do RBPREV para o ano de 2014 é possível investir até 21% em renda variável e 100% em alguns fundos de renda fixa (de acordo com a Resolução CMN nº 3922).
- Iniciamos o ano de 2014 com 1,65% do patrimônio do RBPREV em Renda Variável e 98,35% em Renda Fixa. Ao final de fevereiro o patrimônio estava distribuído conforme gráfico acima.
- Os títulos públicos predominam no portfólio da maior parte das aplicações de RPPS no Brasil e Caixa Econômica Federal.

**Gráfico do percentual dos recursos aplicados em renda fixa e renda variável**  
limites da Resolução Conselho Monetário Nacional – CMN - Nº3922

1. Podemos visualizar no gráfico que a distribuição dos recursos da carteira de investimentos do RBPREV **está em consonância** com os limites estabelecidos na Resolução **CMN Nº. 3922** e com Política de Investimento aprovada pelo Conselho de Administração do RBPREV para o ano de 2014.
1. Os títulos públicos continuam predominando no portfólio da maior parte das aplicações de RPPS em todo o Brasil e isso é uma realidade também nos recursos do Fundo Previdenciário do RBPREV. Na Figura ao lado verifica-se que a maior parte dos recursos aplicados estão enquadrados no Artigo 7º, item I-b da resolução CVM 3.922, ou seja, Fundos de investimentos exclusivamente por títulos do Tesouro Nacional (SELIC).

**Distribuição por Enquadramento Legal**

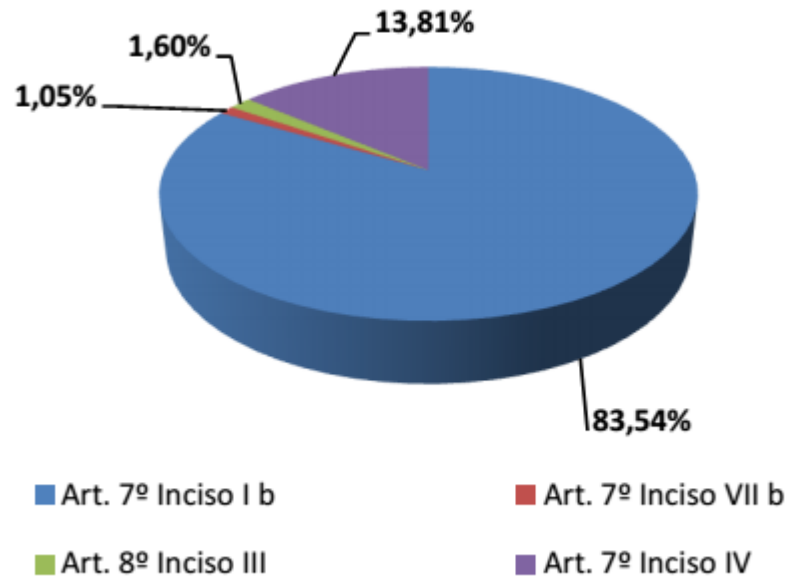
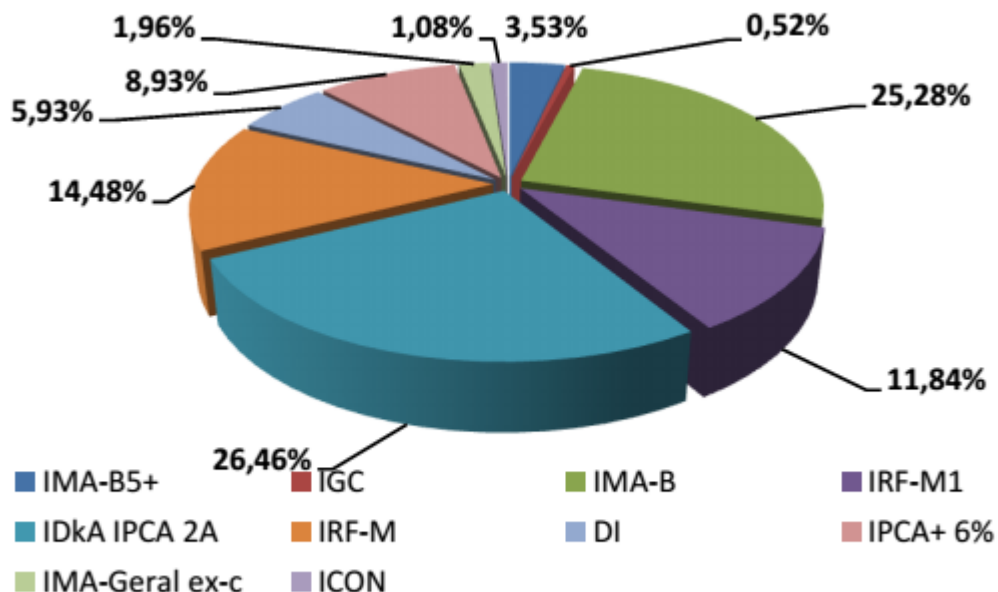
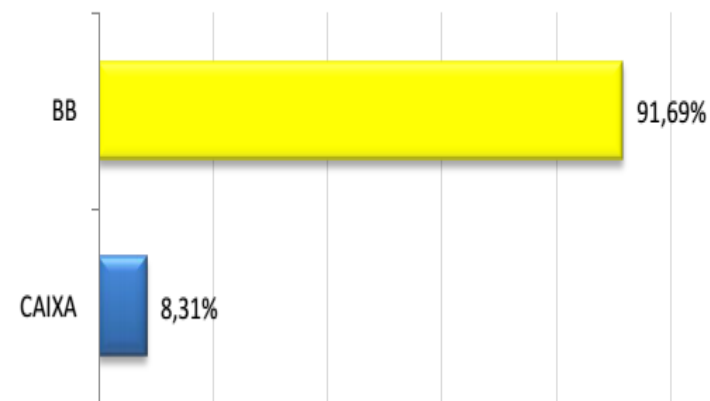


Gráfico do percentual dos recursos aplicados em renda fixa e renda variável  
limites da Resolução Conselho Monetário Nacional – CMN - Nº 3922

**Distribuição por Parâmetro de Rentabilidade**



**Total por Instituição Financeira**



1. As aplicações dos recursos em moeda corrente do RPPS do Município de Rio Branco estão alocadas em 12 (doze) fundos de investimento, sendo 10 do BB - 08 no segmentos de Renda Fixa e 02 em Renda Variável, e 02 da CEF – no segmento de Renda Fixa, conforme demonstrado no gráfico acima;
1. No gráfico acima visualizamos 10 dos 12 fundos de investimentos em que o FPREV alocou seus recursos em fevereiro. Isso ocorre pelo fato de os Fundos IRF-M1 e DI dos dois bancos aparecem juntos no gráfico, portanto temos um IRF-M1 do BB e um da CEF, o mesmo acontece com fundos DI.

## Rentabilidade por Fundo de Investimento

### Enquadramento Legal - Resolução CMN n.º 3.922/10

Tipo Fundo	Fundo de Investimento	Enquadramento	Limites Legais por fundo		Rentabilidade do fundo			Risco	
			% da Carteira		fev-14	2014	12 Meses	V@R <sup>1</sup>	Volatilidade <sup>2</sup>
<b>b) Renda Fixa</b>									
IRF-M	BB PREVIDENCIÁRIO RF IRF-M TP FI	Art. 7º Inciso I b	100%	14,48%	2,15%	1,92%	4,30%	1,16%	2,45%
IMA-B	BB PREVIDENCIÁRIO RF IMA-B TP FI	Art. 7º Inciso I b	100%	25,28%	4,38%	1,68%	-8,45%	2,58%	5,44%
IPCA+ 6%	BB RPPS I FI RF IPCA CRÉDITO PRIV.	Art. 7º Inciso VII b	5%	1,05%	2,79%	2,12%	12,63%	1,17%	2,46%
IDkA IPCA 2A	BB PREVIDENCIÁRIO RF IDKA 2 TP FI	Art. 7º Inciso I b	100%	26,46%	2,93%	1,99%	6,27%	1,32%	2,77%
IMA-Geral ex-c	BB PREV. RF IMA GERAL EX-C TP FI	Art. 7º Inciso I b	100%	1,96%	2,67%	1,88%	0,55%	1,42%	2,98%
IMA-B5+	BB PREVIDENCIÁRIO RF IMA B5+ TP FI	Art. 7º Inciso I b	100%	3,53%	5,49%	1,44%	-15,89%	3,71%	7,81%
DI	BB PREVIDENCIÁRIO RF PERFIL FIC	Art. 7º Inciso IV	20%	3,33%	0,83%	1,64%	8,61%	0,02%	0,04%
IRF-M1	CAIXA BRASIL IRF-M 1 TP FI RF	Art. 7º Inciso I b	100%	5,72%	1,07%	1,43%	7,89%	0,19%	0,41%
DI	CAIXA BRASIL FI REF DI LP	Art. 7º Inciso IV	20%	2,60%	0,78%	1,63%	8,67%	0,00%	0,01%
IRF-M1	BB PREVIDENCIÁRIO RF IRF M1 TP FIC	Art. 7º Inciso I b	100%	6,12%	1,04%	1,41%	7,79%	0,18%	0,39%
IPCA+ 6%	BB TÍTULOS PÚBLICOS IPCA IV FI RENDA FIXA PREVIDENCIÁRIO	Art. 7º Inciso IV	20%	7,88%					
<b>Total em Renda Fixa</b>				<b>98,40%</b>					

<b>b) Renda Variável</b>									
IGC	BB PREVIDENCIÁRIO AÇÕES GOVERNANÇA FI	Art. 8º Inciso III	15%	0,52%	0,30%	-7,64%	-9,98%	9,33%	19,65%
ICON	BB AÇÕES CONSUMO FIC	Art. 8º Inciso III	15%	1,08%	1,83%	-6,85%	-8,87%	9,54%	20,10%
<b>Total em Renda Variável</b>				<b>1,60%</b>					

Obs.: Este quadro apresenta informações consolidadas dos Fundos Previdenciário e Financeiro e do Instituto de Previdência.

“\* As informações desses fundos (rentabilidade, VaR e volatilidade) foram extraídas do software Quantum Axis, calculado com base nos últimos doze meses.

<sup>1</sup> A medida de risco do fundo utilizada é o V.A.R. - Value at Risk, que indica a maior perda esperada com base em simulação histórica, para o intervalo de 1 (um) dia e nível de confiança de 95%. É expresso em % sobre o Patrimônio Líquido do fundo. Ex.: para cada R\$ 1 milhão aplicado em um fundo com VaR igual a 0,10%, a perda máxima esperada para 1 dia é de R\$ 1mil.

<sup>2</sup> Volatilidade: A volatilidade é uma medida de risco dos fundos. Formalmente, a volatilidade de um fundo é o desvio padrão da série de retornos do mesmo. Quanto maior a volatilidade de um fundo, maior o seu risco”

Fonte BB





**Percentual dos recursos aplicados em renda fixa e renda variável**  
limites da Resolução **Conselho Monetário Nacional – CMN - Nº 3922**



Os títulos públicos continuam predominando no portfólio da maior parte das aplicações de RPPS em todo o Brasil e isso é uma realidade, também, nos recursos do Fundo Previdenciário do RBPREV. No Quadro apresentado no slide anterior verifica-se que a maior parte dos recursos aplicados estão enquadrados no Artigo 7º, item I-b da resolução CMN nº 3.922, ou seja, em Fundos de investimentos exclusivamente por títulos do Tesouro Nacional.

Em 2013 a queda na rentabilidade em fundos de investimentos atrelados à inflação (IMA-B) ou pré-fixados (IRF-M) teve como principal determinante a alteração da taxa de juros básica da economia (a taxa Selic), que, até janeiro de 2013, mostrava-se com tendência de queda e que, em consequência da forte pressão inflacionária, tem apresentado elevação: de 7,5% (sete e meio por cento) em janeiro de 2013, passou a 10% (dez por cento) em dezembro do mesmo ano.

As incertezas na condução da Política Econômica do Brasil, na busca de conter a inflação, também têm provocado instabilidade no preços dos ativos financeiros provocando uma redução da demanda dos investidores e deixando as cotações mais voláteis, inclusive dos títulos públicos federais.

Além dos fatores acima, outros eventos contribuíram para os resultados negativos dos títulos públicos federais atrelados ao IMAs quais sejam: pronunciamentos do Governo norte-americano criando expectativas para o fim do programa de compra de títulos, bem como a alta da taxa de juros dos títulos do Tesouro Americano. Aliado ao exposto, ainda houve a alteração do viés na nota de rating do Brasil pela Agência S&P, atribuindo maior risco aos títulos brasileiros e a alteração da alíquota de IOF incidente sobre as aplicações de investidores estrangeiros.

Se considerarmos que o IMA-B representa a grande maioria das aplicações dos RPPS e que esse índice teve retorno negativo de aproximadamente 10% (dez por cento) somente em 2013, o impacto desta significativa oscilação afetou a maior parte dos RPPS em todo Brasil. Nem os RPPS mais conservadores, muito menos os mais arrojados e dispostos a correr riscos, tiveram bons resultados nos rendimentos em 2013.

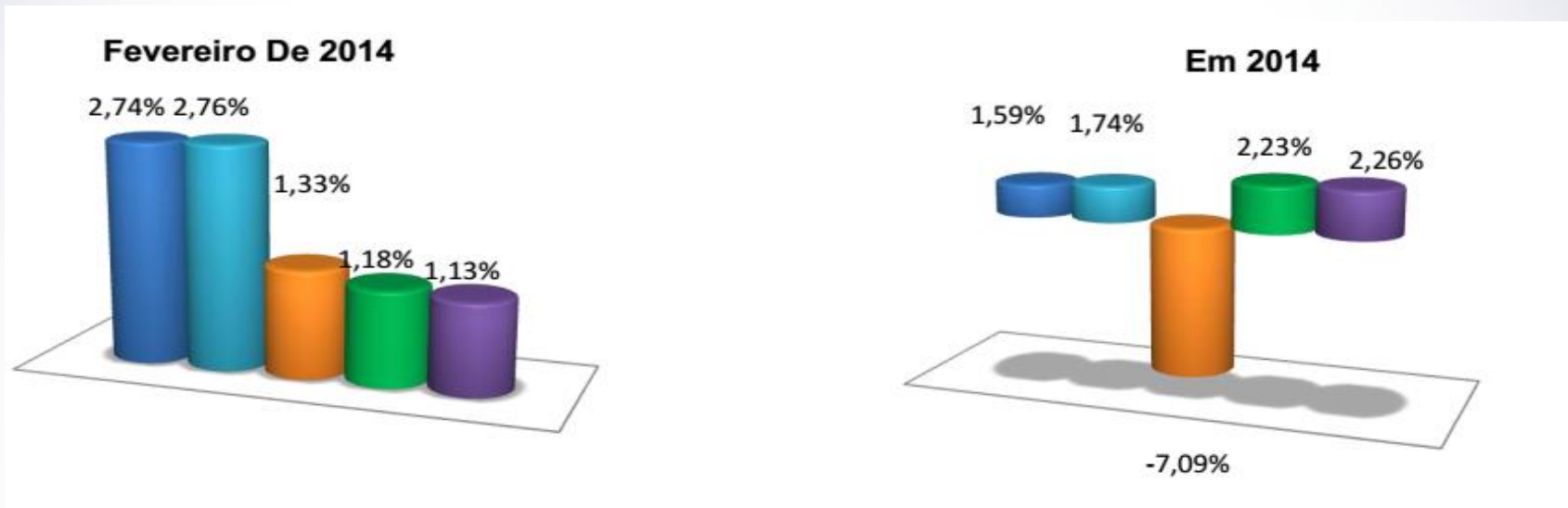




# Meta Atuarial FPREV



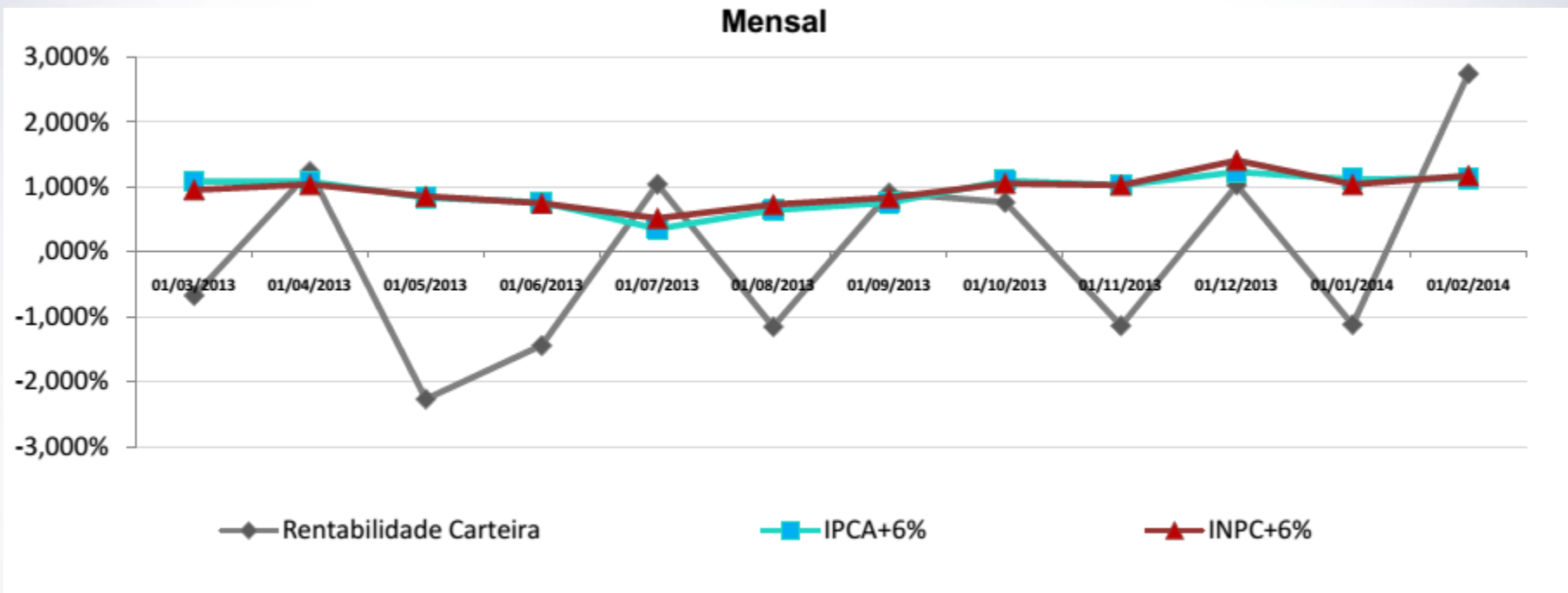
## Gráficos comparativos do resultado dos investimentos com a meta atuarial (INPC+6%)



■ Carteira Total   ■ Renda Fixa   ■ Renda Variável  
■ IPCA + 6%   ■ INPC + 6%

1. A Meta atuarial é a rentabilidade mínima necessária das aplicações financeiras de um plano de previdência para garantir o cumprimento dos seus compromissos futuros. A meta atuarial é fixada, geralmente, como sendo a taxa de juros (6%) conjugada a um índice de inflação(INPC);
2. A carteira de investimentos do RBPREV em 2013 apresentou resultado negativo 2,58%( dois inteiros e cinquenta e oito centésimos por cento) enquanto a meta atuarial (INPC + 6%) foi de 11,90% (onze inteiros e noventa décimos por cento).
3. Em fevereiro de 2014 a rentabilidade total da carteira apresentou uma valorização na ordem de 2,74%, quanto a meta atuarial foi de +1,13%.
4. Na consolidação do exercício de 2014 o resultado das aplicações do RBPREV renderam 1,59% e a meta atuarial do mesmo período foi de 2,26%.

## Gráfico comparativo do resultado dos investimentos com a meta atuarial (INPC+6%) nos últimos 12 meses



- Podemos observar acima, uma volatilidade acentuada, principalmente no que concerne aos investimentos em renda fixa, onde o RBPREV concentra maior parte de seus recursos. Esse cenário é uma decorrência do baixo desempenho do mercado financeiro que vem afetando tanto as aplicações no segmento de renda fixa quanto de renda variável. Esta também teve uma performance negativa em 2013. O índice Bovespa apresentou elevada queda, fechando o ano com uma perda de 15,5%(quinze e meio por cento).

1. O RBPREV está buscando alternativas para melhorar os ganhos controlando os riscos, para tanto nomeou, em maio de 2013, um comitê de investimentos cuja função é assessorar a Diretoria Executiva do RBPREV sobre os investimentos financeiros, observadas as condições de segurança, rentabilidade, solvência, liquidez e transparência. Na Presidência do Comitê de Investimentos do RBPREV está o Servidor Marcelo Luiz de Oliveira Costa, CPA-10, certificado pela ANBIMA;
2. Em face do cenário econômico no Brasil, que vem penalizando tanto a renda fixa quanto a renda variável, a Diretoria Executiva do RBPREV, juntamente com o Comitê de Investimentos e com anuência do Conselho de Administração, decidiu continuar com o perfil mais conservador. Nesse sentido ficou definido que os novos recursos fossem alocados em fundos com vencimentos mais curtos e menos voláteis, que mesmo não batendo a meta atuarial oferecem menor possibilidade de apresentar resultados negativos, como o IRFM1 ou DI.
3. Em fevereiro de 2013, após uma reunião do Comitê de Investimentos com técnicos do BB, onde todos os membros do CAPS foram convidados a participar, o RBPREV aportou R\$10.000.000,00 do FPREV no Fundo **BB Previdenciário TPF IPCA IV - Fundo 100% TPF com Marcação na Curva.**, enquadrado no artigo 7º Inciso IV da Resolução CMN nº 3.922/10.

**São características deste novo produto:**

- O FUNDO buscará retorno superior a **IPCA+6%** a.a.;
- Composto na sua totalidade por Títulos Públicos Federais - **NTN-B com vencimentos em 2018, 2020, 2022 (\* condicionado à oferta dos papéis no mercado);**
- Captação nos dias **19, 20 e 21/02**
- O resgate poderá ser solicitado apenas em **15/08/2022;**
- Marcação dos ativos: **NA CURVA (retira totalmente a volatilidade)**
- Haverá pagamentos de cupons de juros das NTN-B, bem como do principal, ao longo do período de carência e nos respectivos vencimentos. Será creditado em conta corrente proporcionalmente à participação de cada cotista;
- Taxa de administração competitiva: 0,20% a.a.;
- Alternativa prática, simples e similar à compra direta de Títulos Públicos;
- Diversificação da carteira de investimento do RPPS na busca pela melhor relação risco e retorno;
- Alternativa ao cenário econômico atual desfavorável para o atingimento da meta atuarial;





# Informações Previdenciárias





Uma das finalidades do Instituto de Previdência do Município de Rio Branco, instituída na Lei Municipal nº. 1.963, de 20 de fevereiro de 2013, é conceder aos segurados e respectivos dependentes do Regime Próprio, os benefícios previstos na Lei Municipal nº 1.793, de 23 de dezembro de 2009.

Tais benefícios previdenciários visam atender a cobertura dos eventos de invalidez, idade avançada e aposentadoria programada, bem como, amparar os dependentes quando ocorrer a morte do segurado. Os benefícios administrados pelo Instituto são:

- **Quanto ao segurado:**
  - ✓ Aposentadoria por invalidez;
  - ✓ Aposentadoria compulsória;
  - ✓ Aposentadoria voluntária; e
  - ✓ Salário família.
  
- **Quanto ao dependente:**
  - ✓ Auxílio reclusão; e
  - ✓ Pensão Por Morte.



Pensões concedidas de 2010 até 2014

PENSÕES CONCEDIDAS EM 2010

Nº	BENEFICIÁRIOS	TIPO DE PENSÃO	PORTARIA/DATA	DOE/DATA
1	Francisca Viana De Araújo	Vitalícia	01/14.07.2010	10.337/16.07.2010
2	Ana Maria Da Silva Santos	Vitalícia	02/22.08.2010	10.389/30.09.2010
3	Francisco Garcia Medeiros	Vitalícia	05/25.10.2010	10.407/26.10.2010
4	Edna Nunes De Melo	Vitalícia	06/27.12.2010	10.452/31.12.2010
5	Eliane Da Silva Carneiro (*)	Temporária	03/22.09.2010	10.385/24.09.2010
6	Bruno José Santos De Souza	Temporária	02/22.08.2010	10.389/30.09.2010
7	Vanessa Victória Alnert Vieira	Temporária	04/25.09.2010	10.389/30.09.2010
8	Victor Arthur Alnert Vieira	Temporária	04/25.09.2010	10.389/30.09.2010

Obs.: (\*) Eliane da Silva Carneiro - excluída pelo motivo da perda da qualidade de segurada (maior idade) em 23.01.2013.

Pensões concedidas de 2010 até 2014

PENSÕES CONCEDIDAS EM 2011

Nº	BENEFICIÁRIOS	TIPO DE PENSÃO	PORTARIA/DATA	DOE/DATA
1	Antônia Alves De Macêdo	Vitalícia	09/10.01.2011	10.460/12.01.2011
2	Dileny Maria Pinheiro De Oliveira	Vitalícia	08/04.01.2011	10.455/05.01.2011
3	Maria De Fátima Galvão Lima Diogenes	Vitalícia	12/02.02.2011	10.477/03.02.2011
4	Francisca Cavalcante Maia	Vitalícia	10/01.02.2011	10.476/02.02.2011
5	Maria Do Socorro Da Silva	Vitalícia	15/01.03.2011	10.497/02.03.2011
6	Raimundo Flaviano Da Silva	Vitalícia	18/31.05.2011	10.562/02.06.2011
7	João Leitão De Lima	Vitalícia	19/28.06.2011	10.581/01.07.2011
8	Creuza Da Silva Souza	Vitalícia	21/31.10.2011	10.667/01.11.2011
9	Mario Jorge Carvalho Queiroz	Vitalícia	22/24.11.2011	10.682/25.11.2011
10	Marco Antonio Araújo De Carvalho	Temporária	11/01.02.2011	10.476/02.02.2011
11	Jhullya Rita Nascimento Carvalho	Temporária	11/01.02.2011	10.476/02.02.2011
12	Karina Renata Lima Diogenes (*)	Temporária	12/02.02.2011	10.477/03.02.2011
13	Jovanna Lores Cavalcante Maia	Temporária	10/01.02.2011	10.476/02.02.2011
14	Juliana Kesy Cavalcante Maia (*)	Temporária	10/01.02.2011	10.476/02.02.2011
15	Iurinei Jesus Lima Da Silva (*) -Set/2013	Temporária	14/28.02.2011	10.496/01.03.2011
16	Rudiney Rogério Lima Da Silva	Temporária	14/28.02.2011	10.496/01.03.2011
17	Fábio Felipe Araújo De Oliveira	Temporária	14/28.02.2011	10.496/01.03.2011
18	Débora Cristina Pereira De Souza	Temporária	21/31.10.2011	10.667/01.11.2011

Obs.: (\*) Karina Renata Lima Diogenes - excluída pelo motivo da perda da qualidade de segurada (maior idade) em 12.11.2012.  
 (\*) Iurinei Jesus Lima Da Silva (\*) - excluído pelo motivo da perda da qualidade de segurado (maior idade) em set/13



Pensões concedidas de 2010 até 2014

PENSÕES CONCEDIDAS EM 2012

Nº	BENEFICIÁRIOS	TIPO DE PENSÃO	PORTARIA/DATA	DOE/DATA
1	Vilandia Domingos Da Silva	Vitalícia	30/16.04.2012	10.778/17.04.2012
2	Simon Honorato Rocha	Vitalícia	34/25.05.2012	10.808/28.05.2012
3	Raimunda Moraes Rodrigues	Vitalícia	35/28.05.2012	10.809/29.05.2012
4	Maria De Jesus Da Silva Rodrigues	Vitalícia	35/28.05.2012	10.809/29.05.2012
5	Ertemilda Gomes Moreira Barbosa	Vitalícia	38/27.07.2012	10.853/31.07.2012
6	Marli Dos Santos Maia	Vitalícia	40/16.10.2012	10.908/17.10.2012
7	Francisca Raimunda De Jesus Gomes	Vitalícia	42/19.10.2012	10.911/22.10.2012
8	Ana Isabel Silva Cavalcante	Temporária	26/30.01.2012	10.728/31.01.2012
9	Matheus Domingos Reis	Temporária	30/16.04.2012	10.778/17.04.2012
10	Cristian Marllo Malveira Reis	Temporária	30/16.04.2012	10.778/17.04.2012
11	Yasmin Giulia Moreira Barbosa	Temporária	38/27.07.2012	10.853/31.07.2012
12	<b>Karina Oliveira Barbosa</b> (*) Set. 2013	Temporária	38/27.07.2012	10.853/31.07.2012
13	Lucas Oliveira Barbosa	Temporária	38/27.07.2012	10.853/31.07.2012
14	<b>Gabriel Souza Barbosa</b> (Dez/13)	Temporária	38/27.07.2012	10.853/31.07.2012
15	<b>Dayane Cidreira Da Cunha</b> (Nov/13)	Temporária	37/25.07.2012	10.852/30.07.2012
16	Ana Laura Eduardo Lima Costa	Temporária	39/03.09.2012	10.879/04.09.2012
17	Jhonny Julliard Rezende Teles	Temporária	43/22.09.2012	10.912/23.10.2012
18	Maykel Mesquita De Souza	Temporária	41/16.10.2012	10.908/17.10.2012

Obs.: (\*) **Karina Oliveira Barbosa**, **Dayane Cidreira Da Cunha**(em novembro/13) e **Gabriel Souza Barbosa** (dezembro/13) foram excluídas pelo motivo da perda da qualidade de segurada (maior idade).

Pensões concedidas de 2010 até 2014

PENSÕES CONCEDIDAS EM 2013

Nº	BENEFICIÁRIOS	TIPO DE PENSÃO	PORTARIA/DATA	DOE/DATA
1	Francisca Aida Barbosa Da Silva	Vitalícia	08/13.03.2013	11.007/14.03.2013
2	*Maria do Perpetuo Socorro O de Souza* (Pensão Anulada)	Vitalícia	17/04.06.2013	11.064/10.06.2013
3	Raimundo Nonato Alves Da Silva	Vitalícia	21/14.06.2013	11.070/18.06.2013
4	Léia Renatila Araújo Nascimento Silva (*)	Temporária	16/03.06.2013	11.064/10.06.2013
5	*Gilmar Da Silva Oliveira	Temporária	18/04.06.2013	11.064/10.06.2013
6	*Gilson Da Silva Oliveira	Temporária	18/04.06.2013	11.064/10.06.2013
7	Lucas Silva Correia (Dez/13)	Temporária	14/14.06.2013	11.070/18.06.2013
8	Saulo Da Silva Correia	Temporária	26/08.08.2013	11.108/12.08.2013
9	Ezequiel Rodrigues De Sales	Temporária	27/13.08.2013	11.114/19.08.2013
10	Maria José Rodrigues De Sales	Vitalícia	31/03.09.2013	11.128/09/09/2013
11	Erivan Castro De Lucena	Vitalícia	32/13.09.2013	11.133/16.09.2013
12	Shirley Barros De Lucena	Temporária	32/13.09.2013	11.133/16.09.2013
13	Valderice De Souza Pereira	Vitalícia	34/29.10.2013	11.167/31.10.2013

- \* As Pensões de Gilmar e Gilson vinham sendo pagas em conta judicial desde 2011.
- \*A pensão da Sra. Maria do Perpetuo Socorro foi anulada, não obstante o valor de sua cota voltou para a filha menor do instituidor, Ana Isabel, cuja pensão foi concedida em janeiro de 2012;
- (\*) Lucas Silva Correia (dez/13) e Léia Renatila Araújo Nascimento Silva (jan 14) - excluídos pela perda da qualidade de segurada (maior idade).



Pensões concedidas de 2010 até 2014

PENSÕES CONCEDIDAS EM 2014

Nº	BENEFICIÁRIOS	TIPO DE PENSÃO	PORTARIA/DATA	DOE/DATA
01	Janaina Santiago Moura	Vitalícia	004/24.02.2014	11.252/26.02.2014
02	Ariadne Natália Miléo Miranda	Temporária	006/07.03.2014	11.258/11.03.2014



## Consolidado da Pensões de abril de 2010 a março de 2014

Pensões concedidas por ano	Ano de 2010	Ano de 2011	Ano de 2012	Ano de 2013	Ano 2014	Total
Instituidores	4	10	11	9	0	34
Pensões temporárias	4	9	11	7	0	31
Pensões vitalícias	4	9	7	6	0	26
Total de Pensões de 2010 a 2014	8	18	18	13	0	57
Perderam a qualidade de pensionistas						<b>10</b>
Quantidade de pensionistas em jan 2014						47

1. De abril de 2010 a janeiro de 2014 o RBPREV concedeu o total de 57 pensões. Estes benefícios subdividem-se em 31 pensões temporárias e 26 vitalícias, decorrente do falecimento de 34 servidores que estavam em atividade no Município.
2. \*Atendendo a um mandato judicial, de 2011 a maio de 2013 o RBPREV depositou, em conta judicial, cotas de pensão para dois dependentes de servidor falecido em atividade. A partir de junho de 2013 esses pensões foram efetivamente concretizadas;
3. Das 59 pensões concedidas, 10 beneficiários perderam a qualidade de segurado por completar a maioridade e uma pensão foi anulada(Maria do Perpetuo Socorro);
4. Em fevereiro de 2014 o RBPREV pagou pensão para 46 beneficiários, haja vista que um pensão foi suspensa em face de um pensionista não ter comparecido ao RBPREV para recadastramento no mês de seu aniversário.

Aposentadorias concedidas de 2010 até 2014

APOSENTADOS 2010

Nº	NOME DO APOSENTADO	TIPO DE APOSENTADORIA	ORGÃO	PORTARIA/DATA	DOE/DATA
1	Francisco De Assis De Carvalho	Invalidez	EDUCAÇÃO	006/30.11.2010	10.430/01.12.2010

APOSENTADOS 2011

Nº	NOME DO APOSENTADO	TIPO DE APOSENTADORIA	ORGÃO	PORTARIA/DATA	DOE/DATA
1	Alda Lopes De Amorim	Invalidez	EDUCAÇÃO	016/21.03.2011	10.510/23.03.2011
2	Maria Bandeira De Paula	Invalidez	SAÚDE	007/03.01.2011	10.454/04.01.2011

APOSENTADOS 2012

Nº	NOME DO APOSENTADO	TIPO DE APOSENTADORIA	ORGÃO	PORTARIA/DATA	DOE/DATA
1	João Daniel Da Cruz	Compulsória	AGRIC E FLORESTA	29/30.01.2012	10.730/02.02.2012
2	Anadora Libanio Alemão	Compulsória	SAÚDE	28/30.01.2012	10.730/02.02.2012
3	Maria Lúcia Silva De Moraes *	Invalidez	EDUCAÇÃO	45/26.10.2012	10.917/30.10.2012
4	Maria Núbia Pereira Dos Santos	Invalidez	EDUCAÇÃO	44/26/10.2012	10.917/30.10.2012
5	Emerson Lopes De Medeiros	Invalidez	EDUCAÇÃO	47/05.12.2012	10.942/07.12.2012

Obs: \* A ex servidora Maria Lúcia faleceu em 2012.



APOSENTADOS 2013

Nº	NOME DO APOSENTADO	TIPO DE APOSENTADORIA	ORGÃO	PORTARIA/DATA	DOE/DATA
1	Regina Coeli De Souza Rocha	Invalidez	EDUCAÇÃO	50/11.01.2013	10.968/15.01.2013
2	Elias Antunes De Aguiar	Compulsória	LEGISLATIVO	49/11.01.2013	10.968/15.01.2013
3	José Freire Da Silva	Invalidez	LEGISLATIVO	14/16.05.2013	11.052/21.05.2013
4	Tancremildo Pinheiro Maia	Invalidez	SEAD	22/21.06.2013	11.076/26.06.2013
5	Rosilene Sousa Do Vale Da Silva	Invalidez	EDUCAÇÃO	42/09.12.2013	11.195/11.12.2013
6	Claudionor Barros Silva	Invalidez	EDUCAÇÃO	43/20.12.2013	11.206/23.12.2013
7	Sônia Maria Teixeira De Morais	Invalidez	EDUCAÇÃO	44/26.12.2013	11.209/27.12.2013

Obs: As aposentadorias de Rosilene, Claudionor e Sônia foram concedidas em dezembro de 2012, mas esses benefícios entraram na folha de janeiro de 2014.

APOSENTADOS 2014

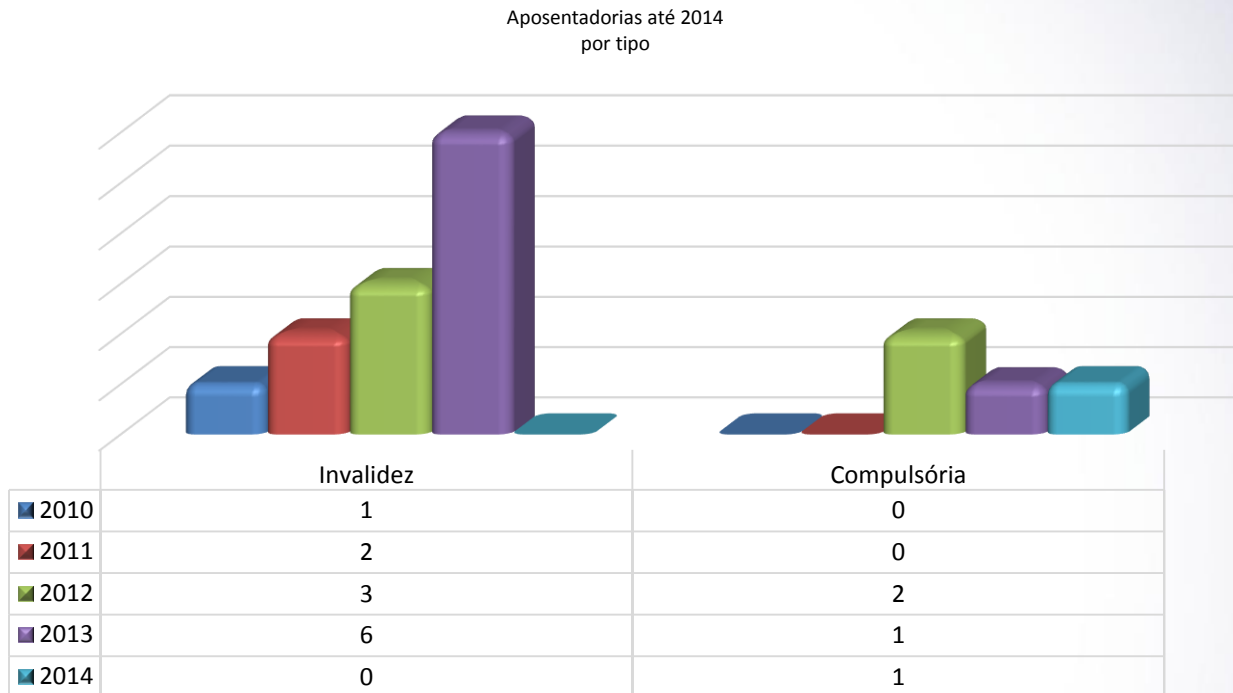
Nº	NOME DO APOSENTADO	TIPO DE APOSENTADORIA	ORGÃO	PORTARIA/DATA	DOE/DATA
1	Nair Freitas de Aquino	Compulsória	Educação	003/10.02.2014	11.243/13.02.2014





## Aposentadorias Concedidas de 2010 a 2014

Tipo de concessão	Ano	Quantidade
Invalidez	2010	1
Invalidez	2011	2
Invalidez	2012	3
Compulsória	2012	2
Invalidez	2013	6
Compulsória	2013	1
Invalidez	2014	0
Compulsória	2014	1
<b>Total de aposentadorias</b>		<b>16-1=15</b>



1. Fundo Previdenciário fechou o ano de 2012 com 8 (oito) aposentados;
2. Em 2013 07(sete) servidores foram aposentados, sendo:
  1. 06 por invalidez;
  2. 01 compulsória.
3. Em 2014 uma servidora foi aposentada compulsoriamente por ter completado 70 anos..
4. De 2010 a fevereiro de 2014 o BPREV concedeu 16 aposentadorias, porem permanecem em folha de pagamento somente 15, já que uma aposentada veio a óbito.

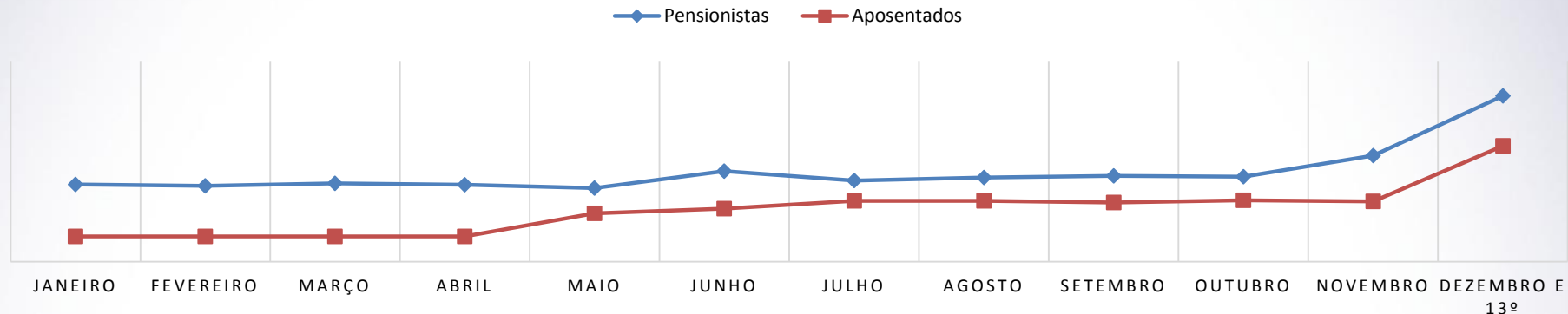
## Folha de pagamento dos pensionistas do Fundo Previdenciário

Valor da Folha de Pagamento Fundo Previdenciário 2013		
Período	Pensionistas	Aposentados
Janeiro	53.843,25	17.654,80
Fevereiro	52.933,45	17.730,62
Março	54.654,14	17.730,62
Abril	53.754,09	17.730,62
Maiο	51.288,75	33.754,82
Junho	63.098,51	36.948,21
Julho	56.599,89	42.502,83
Agosto	58.692,34	42.503,01
Setembro	59.798,04	41.348,01
Outubro	59.246,64	42.740,01
Novembro	74.024,01	42.044,01
Dezembro e 13º	115.592,18	80.741,77
<b>Total</b>	<b>753.525,29</b>	<b>433.429,33</b>

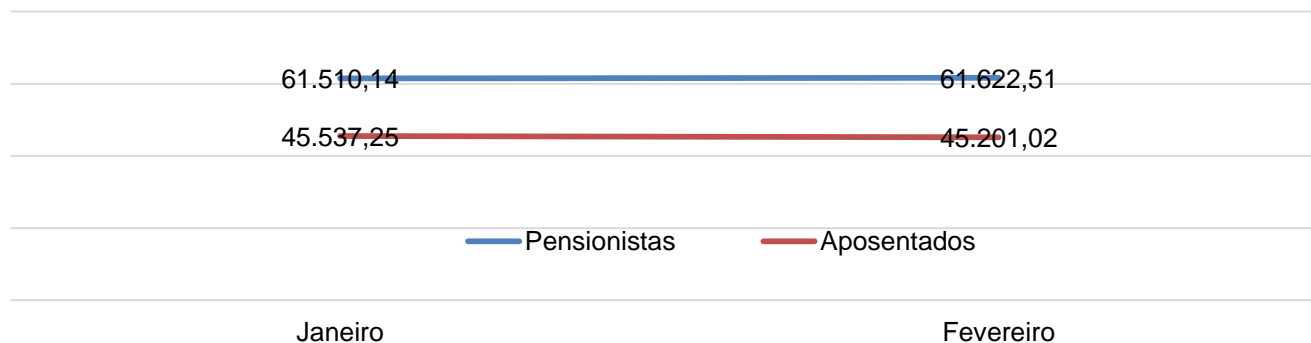
1. A Lei nº 1.793/2009 determina que as pensões sejam concedidas aos beneficiários a partir da data do óbito do segurado. Entretanto, nem sempre a data da concessão da pensão coincide com a data do óbito, o que faz gerar pagamento retroativo.
2. A redução da folha de abril para maio/13 ocorreu devido suspensão do depósito judicial para 02 dependentes de servidor falecido em atividade, que se habilitaram efetivamente como pensionistas a partir de junho de 2013.
3. A elevação do valor da folha de pagamento em junho/13 ocorreu porque os valores das pensões dos 02 pensionistas acima citados foram incluídas na folha, com valores retroativo a maio. Além disso houve o ingresso de 02 novas pensões temporárias e 3 vitalícias, destas concessões 1(uma) ocorreu o rateio com outra pensão já existente.
4. Em julho não houve concessão de novas pensões e em agosto foram concedidas duas novas pensões, com valores retroativos.
5. Em setembro o RBPREV concedeu três novas pensões e dois pensionistas perderam a qualidade de dependente por terem atingido a maior idade;
6. Em dezembro mais 02 pensionistas perderam a qualidade de dependente por terem atingido a maior idade. Os valores foram redistribuídos entre os outros beneficiários do mesmo grupo familiar.
7. Apesar do RBPREV ter concedido uma nova aposentadoria em fevereiro de 2014, o valor da folha em pauta sofreu pouca alteração porque uma aposentada teve seus proventos suspensos temporariamente haja vista que a mesma não compareceu ao recadastramento anual obrigatório. Os proventos da aposentada foram pagos no início de março.

Valor da Folha de Pagamento Fundo Previdenciário 2014		
Período	Pensionistas	Aposentados
Janeiro	61.510,14	45.537,25
Fevereiro	61.622,51	45.201,02

## Evolução da folha de pagamento dos aposentados e pensionistas FUNDO PREVIDENCIÁRIO - 2013



## Evolução da folha de pagamento dos aposentados e pensionistas FUNDO PREVIDENCIÁRIO - 2014



1. As despesas com aposentados, representada em vermelho no gráfico, apresenta uma certa constância. A variação ocorre quando há entrada de aposentados ou quando há reajuste dos benefícios;
2. O crescimento da folha dos aposentados em maio/13 ocorreu pela concessão de aposentadoria por invalidez de servidor do Poder Legislativo e de maio para junho devido a correção do cálculo da sexta parte da aposentadoria concedida ao servidores da Câmara Municipal.
3. Percebemos no gráfico acima que não houve alterações importantes nos valores das folha de pagamentos de aposentadoria e pensões em janeiro e fevereiro de 2014.



# Fundo Financeiro





# Movimentação Financeira



## Movimentação financeira do Fundo Financeiro

### Conta BB 7568-X - Poder Executivo - 2013

Mês	Saldo anterior	Receita			Rendimentos	Despesas				Saldo disponível
		Cobertura de Insuf. Fin.	Contrib. Servidor	Receita Total	Renda fixa	Aposent.	Pensões	Outras Desp	Despesa Total	
Janeiro	173.667,27	241.863,88	0	241.863,88	-14,84	166.752,07	54.720,96	0,00	221.473,03	194.043,28
Fevereiro	194.043,28	162.760,97	23.615,47	186.376,44	-83,3	186.216,91	57.764,16	0,00	243.981,07	136.355,35
Março	136.355,35	154.044,33	12.624,67	166.669,00	130,47	176.399,82	55.647,22	0,00	232.047,04	71.107,78
Abril	71.107,78	161.218,90	12.997,29	174.216,19	222,13	124.030,41	42.513,79	56.144,15	222.688,35	22.857,75
Maiο	22.857,75	146.766,04	12.121,60	158.887,64	-66,48	123.587,79	42.513,79	0	166.101,58	15.577,33
Junho	15.577,33	159.424,96	12.218,98	171.643,94	68,62	124.473,03	42.513,79	4.559,74	171.546,56	15.743,33
Julho	15.743,33	158.884,96	7.610,55	166.495,51	98,32	124.030,41	42.513,79	4.559,74	171.103,94	11.233,22
Agosto	11.233,22	158.840,07	7.796,47	166.636,54	58,96	127.559,50	42.513,79	0	170.073,29	7.855,43
Setembro	7.855,43	162.276,82	7.651,62	169.928,44	49,83	127.559,50	42.513,79	0,00	170.073,29	7.760,41
Outubro	7.760,41	162.312,88	7.651,62	169.964,50	39,70	127.559,50	42.513,79	0,00	170.073,29	7.691,32
Novembro	7.691,32	167.884,21	7.876,31	176.047,23	46,56	129.865,49	45.710,04	0,00	175.575,53	8.209,58
Dezembro	7.691,32	449.408,37	20.177,20	469.585,57	77,46	310.128,85	146.720,60	286,71	457.136,16	20.736,45
<b>Total</b>		<b>1.343.804,11</b>	<b>88.985,03</b>	<b>1.432.789,14</b>	<b>413,88</b>	<b>1.153.049,94</b>	<b>380.701,29</b>	<b>65.263,63</b>	<b>1.599.014,86</b>	<b>20.736,45</b>

### Conta BB 7568-x- Fundo Financeiro -Executivo

Mês	Saldo Anterior	Receita de Estorno de pag	Receita			Rendimentos	Despesas				Saldo disponível
			Cobertura de Insuf Fin.	Contribuição Servidor	Receita Total	Renda Fixa	Aposentadorias	Pensões	Outras Desp.	Despesa Total	
Janeiro	20.736,45	0,00	255.483,39	7.953,20	263.436,59	141,70	182.130,94	93.352,45	0,00	275.483,39	8.831,35
Fevereiro	8.831,35	0,00	218.000,00	7.953,20	225.953,20	59,42	140.717,91	85.774,12	0,00	226.492,03	8.351,94

1. A movimentação das contas do Fundo Financeiro constitui-se em recebimento de valores a título de "cobertura de insuficiência financeira" para pagamento de todos os benefícios previdenciários de que trata a Lei Municipal nº. 1.597 de 28 de Junho de 2006.

## Movimentação financeira do Fundo Financeiro – Exercício de 2013

Conta BB 8078-0 -Poder Legislativo											
Mês	Saldo Anterior	Receita				Rendimentos	Despesas				Saldo disponível
		Cobertura de Insuf Fin	Transf.	Contrib. Servidor	Receita Total		Renda Fixa	Aposent.	Pensões	Outras Desp	
Abril	0	26.078,57	56.144,15	0	82.222,72	210,68	61.796,49	15.497,43	0	77.293,92	5.139,48
Maio	5.139,48	64.293,72	0	0	64.293,72	21,51	55.511,77	13.921,43	0	69.433,20	21,51
Junho	21,51	97.189,09	4.559,74	0	101.748,83	0	83.267,66	13.921,43	21,51	97.210,60	4.559,74
Julho	4.559,74	64.851,95	4.581,25	4.559,74	73.992,94	31,86	55.511,77	13.921,43	0	69.433,20	9.151,34
Agosto	9.151,34	60.281,86	0	4.559,74	64.841,60	48,03	55.511,77	13.921,43	0	69.433,20	4.607,77
Setembro	4.607,77	71.834,17	0,00	3.644,76	75.478,93	28,95	55.511,77	20.882,14	0,00	76.393,91	3.721,74
Outubro	3.721,74	65.711,77	0,00	3.644,76	69.356,53	19,03	55.511,77	13.921,43	0,00	69.433,20	3.664,10
Novembro	3.664,10	65.769,10	0,00	3.644,76	69.413,86	22,15	55.511,77	13.921,43	0,00	69.433,20	3.666,91
Dezembro	3.666,91	104.149,80	0,00	7.289,52	111.439,32	35,98	83.267,65	20.882,15	1.958,66	106.108,46	9.033,75
<b>Total</b>		<b>516.010,23</b>	<b>65.285,14</b>	<b>20.053,76</b>	<b>601.349,13</b>	<b>382,21</b>	<b>478.134,77</b>	<b>119.908,15</b>	<b>21,51</b>	<b>598.064,43</b>	<b>9.033,75</b>

Conta BB 8078-0 - Fundo Financeiro - Poder Legislativo										
Mês	Saldo Anterior	Receita de Estorno de pág.	Receita			Rendimentos	Despesas			Saldo disponível
			Cobertura de Insuf Fin.	Contribuiçã o Servidor	Receita Total		Renda Fixa	Aposentadorias	Pensões	
Janeiro	9.033,75	1.958,66	59.433,20	3.441,26	62.874,46	64,10	55.511,77	13.921,43	69.433,20	4.497,77
Fevereiro	4.497,77	0,00	65.021,43	3.441,26	68.462,69	30,10	55.511,77	13.921,43	69.433,20	3.557,36

1. Até abril de 2013 os pagamentos dos aposentados e pensionistas dos Poderes legislativo e Executivo estavam sendo realizados em uma única conta do Banco do Brasil, Conta BB 7568-X, apresentada no quadro anterior;
2. A partir de abril/13 foi aberta uma nova conta no BB específica para gestão de benefícios do FFIN de aposentados e pensionistas vinculados ao Poder Legislativo, cuja movimentação apresentamos acima;
3. A variação do valor da pensão no mês de setembro deve-se ao fato de que houve adiantamento de 13º salário ao pensionista do Poder Legislativo.

**Movimentação financeira do Fundo Financeiro – Exercício de 2013 e 2014**  
**Banco do Brasil - Consolidado Poderes Executivo e Legislativo**

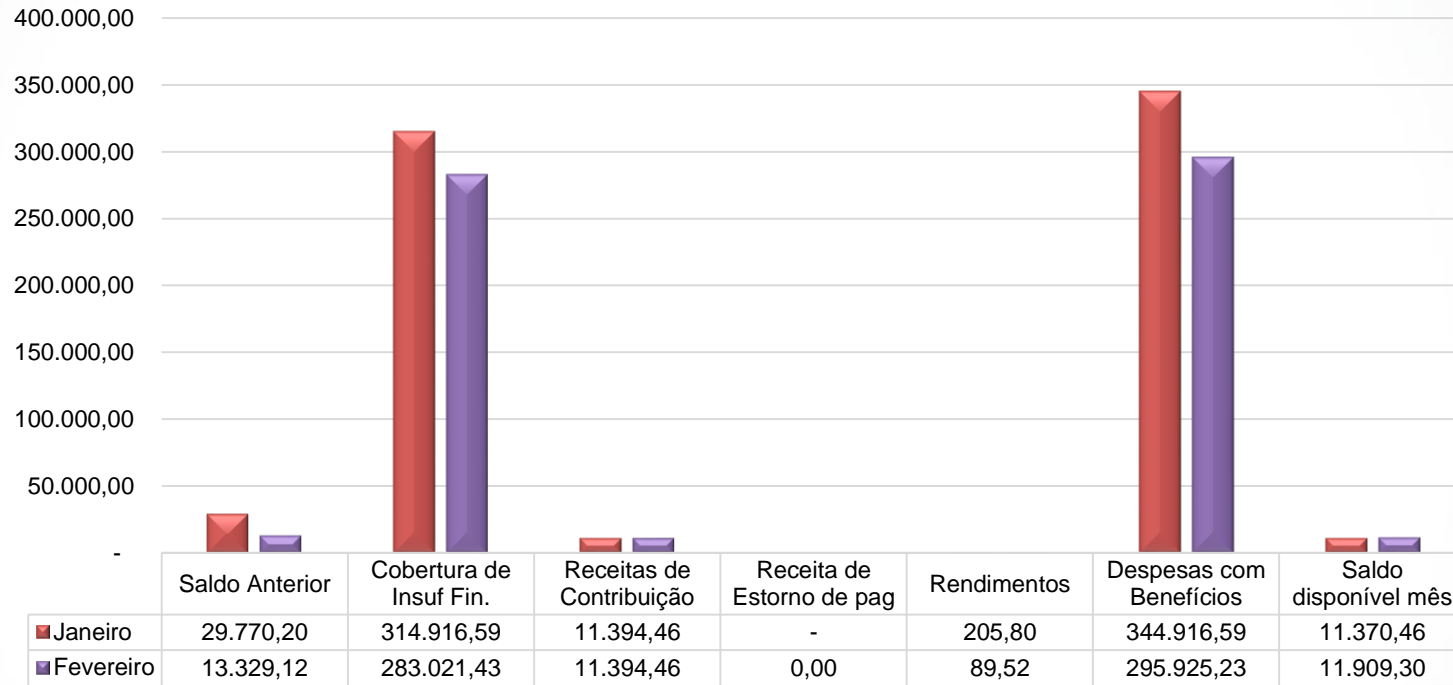
Movimentação Fin - Fundo Financeiro - Banco do Brasil Consolidado Poderes Executivo e Legislativo						
Mês	Saldo Anterior	Receita Mês	Rendimentos	Despesas	Saldo disponível mês	
	Saldo Anterior	Receita Mês	Rendimentos	Despesas	Saldo disponível mês	
Janeiro						
Fevereiro	173.667,27	241.863,88	- 14,84	221.473,03	194.043,28	
Março	194.043,28	186.376,44	- 83,30	243.981,07	136.355,35	
Abril	136.355,35	166.669,00	130,47	232.047,04	71.107,78	
Maio	71.107,78	256.438,91	432,81	299.982,27	27.997,23	
Junho	27.997,23	223.181,36	- 44,97	235.534,78	15.598,84	
Julho	15.598,84	273.392,77	68,62	268.757,16	20.303,07	
Agosto	20.303,07	240.488,45	130,18	240.537,14	20.384,56	
Setembro	20.384,56	231.478,14	106,99	239.506,49	12.463,20	
Outubro	12.463,20	245.407,37	78,78	246.467,20	11.482,15	
Novembro	11.482,15	239.321,03	58,73	239.506,49	11.355,42	
Dezembro e 13º	11.355,42	245.461,09	68,71	245.008,73	11.876,49	
<b>Total</b>		<b>3.131.103,33</b>	<b>1.045,62</b>	<b>3.276.046,02</b>	<b>29.770,20</b>	

Movimentação Fin. - Fundo Financeiro - Banco do Brasil Consolidado Poderes Executivo e Legislativo							
Mês	Saldo Anterior	Cobertura de Insuf Fin.	Receitas de Contribuição	Receita de Estorno de pag	Rendimentos	Despesas com Benefícios	Saldo disponível mês
Janeiro	29.770,20	314.916,59	11.394,46	1.958,66	205,80	344.916,59	13.329,12
Fevereiro	13.329,12	283.021,43	11.394,46	0,00	89,52	295.925,23	11.909,30



**Movimentação financeira do Fundo Financeiro – Exercício de 2013 e 2014**  
**Banco do Brasil - Consolidado Poderes Executivo e Legislativo**

Demonstrativo Gráfico da Movimentação Financeira do FFIN



**Movimentação financeira do Fundo Financeiro – Exercício de 2013**  
**Caixa Econômica Federal – CEF – Pagamento de consignações**

Mês	Saldo Anterior	Receita Mês	Despesas	Rendimentos	Saldo disponível
Janeiro	0,01	0,00	0,00	0,00	0,01
Fevereiro	0,01	17.486,46	17.486,47	0,00	0,00
Março	0,00	8.743,23	8.743,23	0,00	0,00
Abril	0,00	8.743,23	8.743,23	0,00	0,00
Junho	0,00	8.743,23	0,00	0,00	8.743,23
Julho	8.743,23	8.743,23	17.486,46	0,00	0,00
Agosto	0,00	8.743,23	17.486,46	0,00	0,00
setembro	0,00	8.743,23	8.743,23	0,00	0,00
Outubro	0,00	8.743,23	8.743,23	0,00	0,00
Novembro	0,00	8.820,93	8.820,93	0,00	0,00
Dezembro	0,00	8.820,93	8.820,93	0,00	0,00

CEF Empréstimo Consignado					
Mês	Saldo Anterior	Receita Mês	Despesas	Rendimentos	Saldo disponível
Janeiro	0,00	10.308,39	10.308,39	0,00	0,00
Fevereiro	0,00	8.209,41	8.209,41	0,00	0,00

O quadro acima demonstra os extratos da conta bancária abaixo especificada:

**Banco: Caixa Econômica Federal**

**Agência: 2278**

**Conta Corrente e de Investimento : 446-1**

**Informações importantes:**

1. A partir de fevereiro de 2013 a conta da Caixa Econômica Federal está sendo usada somente para recebimento e repasse das consignações dos empréstimos dos aposentados e pensionistas (convênio de empréstimo da CEF com a Câmara de vereadores).



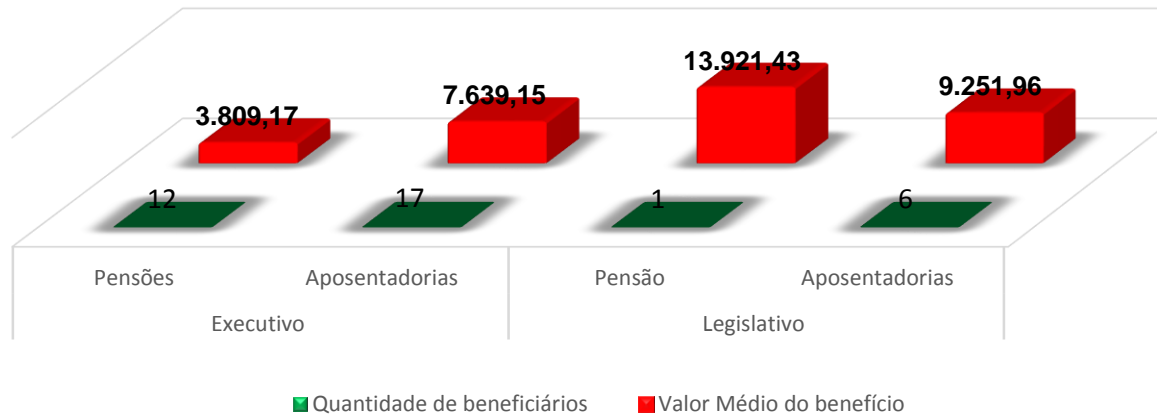
# Informações Previdenciárias



## Benefícios pagos pelo Fundo Financeiro

Poder	Benefício	Quantidade de beneficiários	Valor Médio do benefício R\$
Executivo	Pensões	12	3.809,17
	Aposentadorias	17	7.639,15
Legislativo	Pensão	1	13.921,43
	Aposentadorias	6	9.251,96

**Valor Médio do benefício**  
Comparativo entre o Poder Executivo e Legislativo



1. Em 2012 faleceu um aposentado do Executivo do Fundo Financeiro, sendo revertida em pensão para esposa do aposentado.

## Benefícios pagos pelo Fundo Financeiro em 2013

Folha FFIN						
Poder Executivo				Poder Legislativo		
Período	Aposentadorias	Pensões	Despesa Total	Aposentadorias	Pensões	Despesa Total
Janeiro	124.115,08	43.704,47	167.819,55	52.369,41	13.133,43	65.502,84
Fevereiro	124.115,08	42.513,79	166.628,87	52.369,41	13.133,43	65.502,84
Março	124.030,41	42.513,79	166.544,20	52.369,41	13.133,43	65.502,84
Abril	124.030,41	42.513,79	166.544,20	61.796,49	15.497,43	77.293,92
Mai	123.587,79	42.513,79	166.101,58	55.511,77	13.921,43	69.433,20
Junho	124.473,03	42.513,79	166.986,82	83.267,66	13.921,43	97.189,09
Julho	124.030,41	42.513,79	166.544,20	55.511,77	13.921,43	69.433,20
Agosto	127.559,50	42.513,79	170.073,29	55.511,77	13.921,43	69.433,20
setembro	127.559,50	42.513,79	170.073,29	55.511,77	20.882,14	76.393,91
Outubro	127.559,50	42.513,79	170.073,29	55.511,77	13.921,43	69.433,20
Novembro	129.578,78	45.710,04	175.288,82	55.511,77	13.921,43	69.433,20
Dezembro	310.128,85	146.720,60	456.849,45	83.267,65	20.882,15	104.149,80
Total	1.691.055,05	618.759,22	2.309.814,27	718.510,65	180.190,59	898.701,24

Mês	Folha Executivo			Folha Legislativo			Total Geral
	Aposentadorias	Pensões	Despesa Total	Aposentadorias	Pensões	Despesa Total	
Janeiro	182.130,94	93.352,45	275.483,39	55.511,77	13.921,43	69.433,20	344.916,59
Fevereiro	140.717,91	85.774,12	226.492,03	55.511,77	13.921,43	69.433,20	295.925,23



# Visão

**“Ser a instituição de Previdência Social de excelência na prática de gestão pública com participação, compromisso e respeito a seus segurados.”**



## RBPREV – Rio Branco Previdência

Rua Alvorada, 411 - Bosque  
Rio Branco – AC  
CEP: 60900-631

Telefone: (68) 3222-8493

Email: [rbprev@riobranco.ac.gov.br](mailto:rbprev@riobranco.ac.gov.br)

Site: <http://rbprev.riobranco.ac.gov.br> ou <http://rbprev.pmrbr.ac.gov.br>

