



ANÁLISE DE MERCADO E DOS RESULTADOS DOS INVESTIMENTOS DO RBPREV EM SETEMBRO

A economia brasileira segue com as expectativas de inflação desancoradas, mesmo com a atividade econômica desacelerando e o crédito sendo impactado pela política monetária restritiva. Conforme o Boletim Focus do Banco Central, a projeção para o IPCA de 2025 recuou novamente, passando de 5,07% para 4,85%. Apesar da sequência de revisões, a inflação projetada segue acima do teto da meta do Conselho Monetário Nacional (CMN), que é de 3%, com limite de tolerância de até 4,5%.

Para 2026, a estimativa caiu de 4,43% para 4,31%, e para 2027, de 4% para 3,94%. Ou seja, há uma tendência clara de convergência, mas em ritmo lento e ainda distante do centro da meta de 3%.

No cenário internacional, Jerome Powell, presidente do Federal Reserve, reconheceu que a política monetária restritiva começa a trazer riscos ao emprego, com sinais de desaceleração tanto na oferta quanto na demanda por trabalho. Ainda assim, reforçou a necessidade de cautela diante das tarifas que podem pressionar temporariamente os preços.

O quadro atual mostra uma economia interna que caminha para algum grau de estabilidade, mas com desafios relevantes. A inflação mostra tendência de desaceleração, embora ainda persista acima do teto da meta. As projeções indicam que a política monetária deve continuar restritiva, sustentando os juros em níveis altos para ancorar expectativas inflacionárias.

No ambiente externo, a ata mais recente do FOMC (comitê Federal de Mercado Aberto), revelou um comitê dividido quanto ao momento de iniciar cortes de juros. De um lado, parte dos dirigentes defende cautela, mantendo a taxa elevada diante de uma inflação ainda acima da meta. Do outro, cresce o argumento de que prolongar a política monetária restritiva pode impor custos desnecessários à atividade, já que o impacto das tarifas recentes sobre a inflação tende a ser temporário.

O documento reforça a estratégia de decisões orientadas por dados, sinalizando que a trajetória da política monetária nos EUA seguirá dependente da evolução dos indicadores de preços e de crescimento nos próximos meses.

No mercado interno, o IBC-Br (Índice de Atividade Econômica do Banco Central) recuou 0,1% em junho, que contraria a expectativa de alta, com queda na agropecuária compensando o desempenho positivo da indústria e dos serviços. No segundo trimestre, o índice avançou 0,3% e, em 12 meses, acumula alta de 3,9%, indicando crescimento moderado da atividade. Os dados reforçam um cenário de expansão contida, ainda condicionado à política monetária restritiva e à volatilidade de setores-chave como o agro.

A taxa Selic projetada para 2025 segue mantida em 15%, que reflete a visão de que o Banco Central ainda terá pouco espaço para cortes mais agressivos. Para 2026, a estimativa também permaneceu em 12,50%. A estabilidade das projeções indica que a política monetária deve continuar restritiva, sustentando os juros em níveis altos para ancorar expectativas inflacionárias.

Na zona do euro, o PMI (Índice que mede a atividade e saúde econômica de um país baseado em pesquisas com empresas privadas), subiu para 51,1 em agosto, maior nível em 15 meses, indicando expansão moderada da atividade. O avanço veio da recuperação da indústria e da resiliência dos serviços, apesar de pressões de custos. O dado reforça a perspectiva de retomada gradual no terceiro trimestre, em cenário de juros estáveis e inflação próxima da meta do BCE.

Na China, o Banco Popular manteve as taxas de referência pela terceira vez consecutiva: 3,0% de 1 ano e 3,5% na de 5 anos. A decisão confirma a postura cautelosa da autoridade monetária, que evita novos estímulos mesmo diante da fraqueza do setor imobiliário e do crescimento moderado, priorizando a estabilidade financeira.



A condução dos portfólios exigirá uma atuação firme, mas adaptável para o restante de 2025, de modo a unir prudência diante dos riscos macroeconômicos com abertura para ajustes táticos. A diversificação adequada, somada ao acompanhamento próximo dos indicadores de mercado, será determinante para proteger o patrimônio e, ao mesmo tempo, capturar oportunidades que surgirem em meio a um ambiente econômico desafiador.

RELATÓRIO FOCUS

No relatório Focus do Banco Central do Brasil, divulgado no dia 26/09/2025, houve a redução no IPCA deste ano para 4,81%, antes 4,85%, há 4 semanas. Para 2026, a estimativa do IPCA em 4,28%, antes 4,31% há quatro semanas.

A taxa Selic, chegando em 15,00% a.a., estando em 15,00% a.a., há 4 semanas. Para 2026 a estimativa 12,25% a.a., estando em 12,50% a.a. há 4 semanas.

O mercado estima que o PIB brasileiro subiu para 2,16% em relação ao ano anterior antes 2,19% há quatro semanas. Para 2026 a expectativa do PIB para 1,80% com relação a esse ano, estando em 1,87% há quatro semanas.

Para o Dólar está em R\$ 5,48 antes R\$ 5,56 há quatro semanas. Para o ano de 2026 a expectativa está para R\$ 5,58 antes R\$ 5,62 há quatro semanas.


A previsão para o Investimento Estrangeiro direto no país para 2025 é de US\$ 70,00 bilhões. Antes US\$ 70,00 há 4 semanas. Com previsão de 70,00 bilhões para 2026 antes 70,00 bilhões a 4 semanas.

A dívida líquida no Setor Público em 2025 foi para 65,80% do PIB, antes 65,80% do PIB há quatro semanas. Para 2026 a Dívida Líquida do Setor Público ficou em 70,05% do PIB antes 70,09% do PIB há quatro semanas.

CARTEIRA DE INVESTIMENTOS DO RBPREV

Renda Fixa

A renda fixa no mês de setembro de 2025 em seus valores consolidados mantém a maior parte dos recursos investidos, representando 81,51% da carteira, no valor de R\$ 1.057.856.952,77 (um bilhão cinquenta e sete milhões oitocentos e cinquenta e seis mil novecentos e cinquenta e dois reais e setenta e sete centavos). O resultado da renda fixa do mês de setembro foi positivo em 1,12%, com R\$ 11.745.691,20 (onze milhões setecentos e quarenta e cinco mil seiscentos e noventa e um reais e vinte centavos). Neste segmento os recursos foram alocados nos fundos novos, BB Previd, RF Perfil, para fluxo de caixa e gestão ativa, cumprindo a estratégia de alocação traçada pelo Comitê de Investimentos.





Renda Variável

As aplicações no mês de setembro os segmentos de renda variável representaram 14,43% da carteira, no valor de R\$ 187.289.147,22 (cento e oitenta e sete milhões duzentos e oitenta e nove mil cento e quarenta e sete reais e vinte e dois centavos). Neste seguimento os resultados foram positivos em 2,49%, representando R\$ 5.346.748,84 (cinco milhões trezentos e quarenta e seis mil setecentos e quarenta e oito reais e oitenta e quatro centavos).

Neste seguimento, este mês de setembro não foram aplicados novos recursos, tendo em vista a alta volatilidade do mercado e a sequente perda de rendimentos da carteira nos meses anteriores, conforme deliberação do comitê de investimentos.

Investimento no Exterior

As aplicações no Exterior são em fundos BDR que, segundo a Comissão de Valores Mobiliários – CVM, o BDR (Brazilian Depositary Receipt) ou certificado de depósito de valores mobiliários, é um valor mobiliário emitido no Brasil que representa outro valor mobiliário emitido por companhias abertas ou assemelhadas com sede no exterior. A instituição que emite no Brasil o BDR e é chamada de instituição depositária. A resolução CMN nº 3.922/2010, no artigo 9º, Inciso III, permite que os RPPS possam alocar até 10% do PL nesses tipos de investimentos. O RBPREV mantém aplicado 3,49% do patrimônio líquido neste segmento. No mês de setembro o desempenho do fundo de BDR foi positivo em 3,49%, representando valores de rendimento de R\$ 1.558.140,32 (um milhão quinhentos e cinquenta e oito mil cento e quarenta reais e trinta e dois centavos). O fundo encerrou o mês com R\$ 52.620.109,36 (quarenta e quatro milhões novecentos e oitenta mil seiscentos e quarenta e três reais e oitenta e quatro centavos).

Retorno e Meta atuarial

A carteira de investimento administrada pelo RBPREV finalizou o mês de setembro com patrimônio líquido de R\$ 1.297.783.668,15 (um bilhão duzentos e noventa e sete milhões setecentos e oitenta e três mil seiscentos e sessenta e oito e quinze centavos). O retorno dos investimentos no mês foi positivo em 1,47%, com R\$ 18.650.580,36 (dezoito milhões seiscentos e cinquenta e mil quinhentos e oitenta reais e trinta e seis centavos). No ano a carteira do RBPREV acumulou ganhos de R\$ 120.319.861,04 (cento e vinte milhões trezentos e dezenove mil oitocentos e sessenta e um reais e quatro centavos).



By.



PREFEITURA MUNICIPAL DE RIO BRANCO
INSTITUTO DE PREVIDÊNCIA DO MUNICÍPIO DE RIO BRANCO – RBPREV

O índice estabelecido para a Meta Atuarial na Política Anual de Investimentos do RBPREV para 2025 é IPCA+5,24%. Este índice norteia os resultados que os investimentos do RBPREV devem captar no mercado financeiro. Em setembro essa meta foi de 0,87%, enquanto as aplicações financeiras obtiveram resultado de 1,47% acumulando no ano um retorno de 10,07%.

Fontes: O presente relatório tem como fonte de pesquisa os sites econômicos, relatórios oficiais de governo, jornais de grande circulação sobre economia:

Fonte: <https://bbprevidencia.com.br/blogbbp/boletim-economico/boletim-economico-setembro-2025>.

<https://www.ipea.gov.br/portal/>.

<https://www.bcb.gov.br/>

<https://riconnect.rico.com.vc/analises/projecoes-economicas-rico/>

Quadros anexo

I - Aplicações por segmento, considerando os limites das resoluções CMN nº 3.922/2010 e 4.392/2014 e da Política de investimentos;

II– Gráficos das Distribuições dos ativos por segmentos e instituições.

III – Aderência com carteira teórica.

IV– Demonstrativos das movimentações financeiras no mês.

V- Acumulado da carteira do RBPREV, demonstrando o resultado mensal, meta atuarial e o retorno acumulado no ano;

VI- Representação gráfica do resultado acumulado com a meta atuarial;

Rio Branco/AC, 30 de setembro 2025



Travessa Campo do Rio Branco, nº 412 - Capoeira
Rio Branco/AC - CEP 69.905-022.
Telefone da Diretoria de Previdência: (68) 3212-7459


Missão: Assegurar os direitos previdenciários aos servidores efetivos e seus dependentes mediante gestão participativa com ética, profissionalismo e responsabilidade social.


Site: www.rbprev.riobranco.ac.gov.br
E-mail: rbprev@riobranco.ac.gov.br



PREFEITURA MUNICIPAL DE RIO BRANCO
INSTITUTO DE PREVIDÊNCIA DO MUNICÍPIO DE RIO BRANCO – RBPREV

Membros do Comitê de Investimentos:


Francisco Andrade Cacaú Júnior
Presidente do Comitê


Amides Tavares de Souza
Vice-Presidente
Gestor de Investimentos
CPA10


Felipe Moura Sales
CPA 10

Diretoria Executiva:

Diante da apresentação do Relatório do Comitê de Investimentos, referente aos investimentos do mês de setembro de 2025, a Diretoria Executiva ratifica as informações emitidas no relatório e anexos.

Diretor de Administração e Finanças:

Data: 21 / 10 / 2025

Assinatura: 

Amides Tavares de Souza

Diretor de Previdência:

Data: 22 / 10 / 2025

Assinatura: 

Cicero Jean de Almeida Rocha

Diretor-Presidente:

Data: 05 / 11 / 2025

Assinatura: 

Felipe Moura Sales



Missão: Assegurar os direitos previdenciários aos servidores efetivos e seus dependentes mediante gestão participativa com ética, profissionalismo e responsabilidade social.

Travessa Campo do Rio Branco, nº 412 - Capoeira
Rio Branco/AC - CEP 69.905-022.
Telefone da Diretoria de Previdência: (68) 3212-7459

Site: www.rbprev.riobranco.ac.gov.br
E-mail: rbprev@riobranco.ac.gov.br



Conselhos:

Considerando o Relatório do Comitê de Investimentos, referente às análises, estratégias e resultados dos investimentos do mês de setembro de 2025, bem como a ratificação pela Diretoria Executiva, os conselhos do RBPREV, aprovam as informações emitidas no referido relatório e anexos.

CAPS

Débora Maria Pinto Braidí Moura

Presidente do CAPS


Assinatura: 

Data: 19 / 12 / 2025


CONFIS

Emília Judite Silva Loureiro

Presidente do CONFIS

Assinatura: 

Data: 12 / 11 / 2025





PREFEITURA MUNICIPAL DE RIO BRANCO
INSTITUTO DE PREVIDÊNCIA DO MUNICÍPIO DE RIO BRANCO – RBPREV
Anexo ENQUADRAMENTO

Seg.	Artigos	Sigla	Resolução %	Limites Pró-Gestão Nível I	Carteira R\$	Carteira %	Estratégica de Alocação			GAP
							Inferior	Alvo	Superior	
Renda fixa	7º I a - Títulos do Tesouro Nacional SELIC	7º I a	100,00%		0,00	0,00%	0,00%	0,00%	32,00%	415.290.773,81
	7º I b - FI 100% Títulos TN	7º I b	100,00%	100,00%	783.563.121,25	60,38%	20,72%	36,80%	71,00%	137.863.283,14
	7º I c - FI Ref em Índice de RF, 100% TP	7º I c	100,00%		0,00	0,00%	0,00%	0,00%	5,00%	64.889.183,41
	7º II - Oper. compromissadas em TP TN	7º II	5,00%	5,00%	0,00	0,00%	0,00%	0,00%	0,00%	-
	7º III a - FI Referenciados RF	7º III a	60,00%	65,00%	274.293.831,52	21,14%	7,00%	25,42%	60,00%	504.376.369,37
	7º III b - FI de Índices Referenciado RF	7º III b	60,00%		0,00	0,00%	0,00%	0,00%	60,00%	778.670.200,89
	7º IV - Renda Fixa de emissão bancária	7º IV	20,00%	25,00%	0,00	0,00%	0,00%	0,00%	20,00%	259.556.733,63
	7º V a - FI em Direitos Creditórios - sênior	7º V a	5,00%	5,00%	0,00	0,00%	0,00%	0,00%	5,00%	64.889.183,41
	7º V b - FI Renda Fixa "Crédito Privado"	7º V b	5,00%	5,00%	0,00	0,00%	0,00%	2,78%	5,00%	64.889.183,41
	7º V c - FI de Debêntures Infraestrutura	7º V c	5,00%	5,00%	0,00	0,00%	0,00%	0,00%	5,00%	64.889.183,41
	Total Renda Fixa	RF	100,00%	100,00%	1.057.856.952,77	81,51%	27,72%	65,00%	263,00%	-
Renda Variável	8º I - FI de Ações	8º I	30,00%	35,00%	149.119.507,61	11,49%	0,00%	20,00%	30,00%	240.215.592,84
	8º II - ETF - Índice de Ações	8º II	30,00%		0,00	0,00%	0,00%	0,00%	30,00%	389.335.100,45
	10º I - FI Multimercado	10º I	10,00%	10,00%	38.169.639,61	2,94%	2,09%	10,00%	10,00%	91.608.727,21
	10º II - FI em Participações	10º II	5,00%	5,00%	0,00	0,00%	0,00%	0,00%	2,50%	-
	10º III - FI Mercado de Acesso	10º III	5,00%	5,00%	0,00	0,00%	0,00%	0,00%	0,00%	-
	11º - FI Imobiliário	11º	5,00%	5,00%	0,00	0,00%	0,00%	0,00%	2,50%	-
	Total Renda Variável	RV	30,00%	35,00%	187.289.147,22	14,43%	2,09%	30,00%	75,00%	-
Inv. Exterior	9º I - Renda Fixa - Dívida Externa	9º I	10,00%		0,00	0,00%	0,0%	0,00%	0,00%	-
	9º II - Constituídos no Brasil	9º II	10,00%	10,00%	0,00	0,00%	0,00%	0,00%	10,00%	129.778.366,82
	9º III - Ações - BDR Nível I	9º III	10,00%		52.620.109,36	4,05%	1,88%	5,00%	10,00%	77.158.257,46
	Total Exterior	Ext	10,00%	10,00%	52.620.109,36	4,05%	1,88%	5,00%	20,00%	-

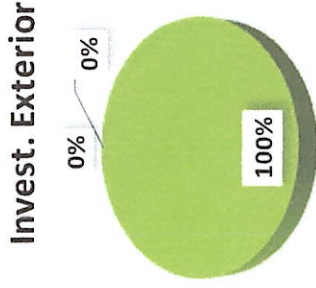
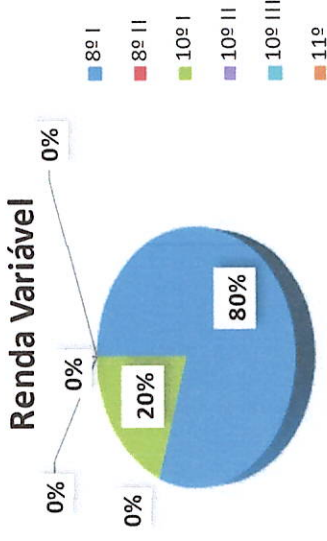
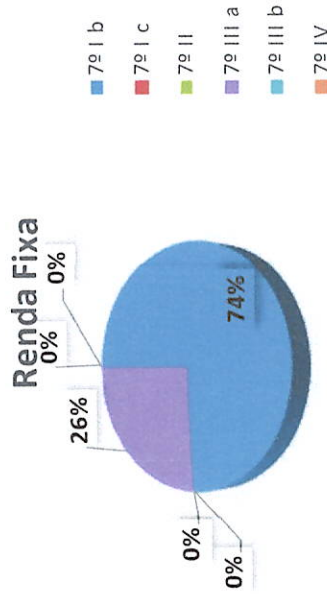
Missão: Assegurar os direitos previdenciários aos servidores efetivos e seus dependentes mediante gestão participativa com ética, profissionalismo e responsabilidade social.

by.

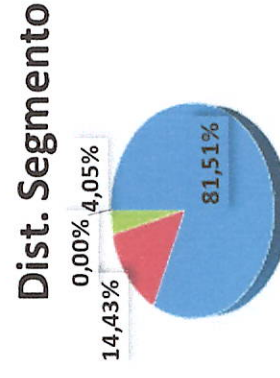


PREFEITURA MUNICIPAL DE RIO BRANCO
INSTITUTO DE PREVIDÊNCIA DO MUNICÍPIO DE RIO BRANCO – RBPREV

12º - Empréstimo Consignado	12º	5,00%	10,00%	0,00%	0,00%	0,00%	0,00%	0,00%	10,00%	129.778.366,82
Total Consignado	CSG	5,00%	10,00%	0,00%	0,00%	0,00%	0,00%	0,00%	10,00%	
Disponibilidade Financeira	Disp	0,00%	0,00%	17.458,80	0,00%				-	
Total Disponibilidade Financeira	Disp	0,00%	0,00%	17.458,80	0,00%	0,00%	0,00%	0,00%	0,00%	
TOTAL DA CARTEIRA		100,00%	100,00%	1.297.783.668,15	100,00%	31,69%	100,00%	368,00%	-	



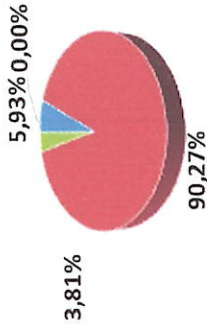
Distribuição por Segmento	Sigla	Resolução %	Carteira R\$	Carteira %
Renda Fixa	RF	100,00%	1.057.856.952,77	81,51%
Renda Variável	RV	30,00%	187.289.147,22	14,43%
Exterior	Ext	10,00%	52.620.109,36	4,05%
Disponibilidade	Disp	0,00%	17.458,80	0,00%
Total			1.297.783.668,15	100,00%





Gestão	Sigla	Carteira R\$	Carteira %
Caixa Econômica Federal	CEF	76.912.769,17	5,93%
BB Gestão de Recursos DTVM	BB DTVM	1.171.096.481,94	90,27%
Vinci Partners	VP	49.388.537,88	3,81%
Rio Bravo Investimentos	RBI	-	0,00%
Total		1.297.397.788,99	100,00%

Dist. por Gestora



■ CEF ■ BB DTVM ■ VP ■ RBI

Os gestores de recursos demonstrado no quadro acima, são gestores do fundo de investimentos dos quais o RBPREV é cotista.

ADERÊNCIA COM A CARTEIRA TEÓRICA (Anexo II)

Carteira Teórica		Carteira do Rbprev			
Sugestão de Alocação do Mercado	Sub-Segmento	Valor R\$	%	Gap %	
RENDA FIXA	RENDA FIXA	1.057.488.532,41	81,51%	26,51%	
Longuíssimo Prazo (IMA-B 5+ e IDKA 20A)	IMA-B 5+	3.624.425,68	0,28%	-0,28%	
Longo Prazo (IMA-B Total e FIDC/C.Privado/F. Debênture)	IMA-B	23.981.365,75	1,85%	-1,85%	
Gestão do Duration	CRÉDITO PRIVADO	0,00	0,00%		
	GESTÃO DURATION	77.936.891,23	6,01%	-6,01%	
Médio Prazo (IMA-B, IDKA e IRF-M)	IMA-B 5 e VERTICE	233.284.175,50	17,98%		
	IRFM	0,00	0,00%	11,45%	
	IDKA IPCA 2	109.887.405,20	8,47%		
	CDI	445.066.575,05	34,30%		
Curto Prazo (CDI, IRFM 1 e CDB)	IRF-M 1	118.006.953,27	9,10%		
	VERTICE	45.683.281,93	3,52%	26,92%	
Títulos Privados Letra Financeira	Disponibilidade Financeira	17.458,80	0,00%	0,00%	
	Letra Financeira	0,00	0,00%	0,00%	

★

by.

9



PREFEITURA MUNICIPAL DE RIO BRANCO
INSTITUTO DE PREVIDÊNCIA DO MUNICÍPIO DE RIO BRANCO – RBPREV

RENDA VARIÁVEL	35%	RENDA VARIÁVEL	172.691.006,86	13,31%	21,69%
Fundos de Ações	25%	AÇÕES - LIVRES	32.728.289,29	2,52%	
		AÇÕES - ÍNDICE ATIVO	15.612.283,79	1,20%	
		AÇÕES - VALOR	31.712.403,06	2,44%	10,37%
		AÇÕES - SMALL CAPS	22.736.195,81	1,75%	
		AÇÕES - DIVIDENDOS	22.761.151,34	1,75%	
		AÇÕES - INDEXADO	8.971.043,96	0,69%	
Multimercados	2,50%	MULTIMERCADO	38.169.639,61	2,94%	-0,44%
Fundos de Participações	2,5%	AÇÕES - SETORIAIS	0,00	0,00%	2,50%
Fundos Imobiliários	5,00%	FUNDO IMOBILIÁRIO	0,00	0,00%	5,00%
Investimentos no Exterior	10,00%	EXTERIOR	67.218.249,72	5,18%	4,82%
		BRDs	67.218.249,72	5,18%	4,82%
TOTAL	100%		1.297.397.788,99	100,00%	0,00%



PREFEITURA MUNICIPAL DE RIO BRANCO
INSTITUTO DE PREVIDÊNCIA DO MUNICÍPIO DE RIO BRANCO – RBPREV
Anexo III (Carteira de Setembro /2025)

Produto / Fundo	29/08/2025	Aplicações	Resgates	30/09/2025	Retorno R\$	Retorno %	Meta a.a IPCA+5,24%	Carteira PL %
BB PREVID VERTICE 2025	-	-	-	-	-	#DIV/0!	#DIV/0!	1,79%
BB PREVID VERTICE 2026	63.261.448,03	-	-	63.931.342,10	669.894,07	1,06%	121,72%	5,02%
BB PREVID VERTICE 2027	23.867.605,19	-	-	24.036.514,19	168.909,00	0,71%	81,34%	1,89%
BB PREVID VERTICE 2027 II	38.745.269,04	-	-	39.023.652,87	278.383,83	0,72%	82,59%	3,06%
BB PREVID VERTICE ESP 2027	22.810.189,36	-	-	22.974.216,06	164.026,70	0,72%	82,65%	1,80%
BB PREVID VERTICE 2028	22.609.105,49	-	-	22.709.065,87	99.960,38	0,44%	50,82%	1,78%
BB PREVID VERTICE 2030	15.460.857,42	-	-	15.519.669,88	58.812,46	0,38%	43,72%	1,22%
BB IRF-M 1 TÍTULOS PÚBLICOS 7557-4	11.504.793,23	-	-	11.638.883,76	134.090,53	1,17%	133,97%	0,91%
BB IRF-M 1 TÍTULOS PÚBLICOS 8927-3	66.126.835,00	-	-	68.050.291,52	1.923.456,52	2,91%	334,34%	5,34%
BB PREVID RF IMA-B 5	90.191.541,77	-	-	90.772.996,46	581.454,69	0,64%	74,10%	7,13%
BB Previd RF IMAB 5+	3.608.516,79	-	-	3.624.425,68	15.908,89	0,44%	50,67%	0,28%
BB PREVID IMA-B TP	23.856.216,99	-	-	23.981.365,75	125.148,76	0,52%	60,30%	1,88%
BB RF Ref DI TP FI	168.720.677,06	-	-	170.772.743,53	2.052.066,47	1,22%	139,80%	13,41%
BB PREVID RF IDKA 2	109.172.906,68	-	-	109.887.405,20	714.498,52	0,65%	75,23%	8,63%
BB ALOCAÇÃO ATIVA RET. TOTAL FIC RENDA FIXA CAIXA FI IRFM1	77.046.120,01	-	-	77.936.891,23	890.771,22	1,16%	132,89%	6,12%
BB PREVID RF PERFIL	26.826.784,70	-	-	27.141.162,32	314.377,62	1,17%	134,70%	2,13%
BB INSTITUCIONAL RF	180.029.405,17	10.268.181,16	9.281.500,00	183.262.292,55	2.246.206,22	1,18%	135,67%	14,39%
BB ATIVA PLUS FIC RENDA FIXA LP	49.909.862,00	-	-	50.521.230,24	611.368,24	1,22%	140,80%	3,97%
	27247398,59	-	-	27.654.021,92	406.623,33	1,49%	171,53%	2,17%
SUBTOTAL	1.020.995.532,52	10.268.181,16	9.281.500,00	1.033.438.171,13	11.455.957,45	1,12%	128,97%	82,95%

RENDA FIXZ

Ex.

JP

A



PREFEITURA MUNICIPAL DE RIO BRANCO
INSTITUTO DE PREVIDÊNCIA DO MUNICÍPIO DE RIO BRANCO – RBPREV

RENDA VARIÁVEL	BB AÇÕES IBOVESPA ATIVO	15.612.283,79	553.640,99	3,68%	422,59%	1,23%	
	BB GOVERNANÇA FI AÇÕES PREVIDENCIÁRIO	8.971.043,96	294.128,26	3,39%	389,63%	0,70%	
	BB AÇÕES BOLSA AMERICANA FI AÇÃO	14.039.943,55	558.196,81	3,98%	456,99%	1,15%	
	BB AÇÕES SMAL CAPS	6.789.030,51	160.786,08	2,37%	272,22%	0,55%	
	BB AÇÕES DIVIDENDOS MIDCAPS	15.473.400,99	312.978,23	2,02%	232,49%	1,24%	
	BB AÇÕES DIVIDENDOS	12.785.148,67	321.969,54	2,52%	289,46%	1,03%	
	CAIXA FIC AÇÕES VALOR RPPS	30.540.662,59	1.171.740,47	3,84%	441,00%	2,49%	
	CAIXA FIC FIA MULTIGESTOR	16.512.541,58	470.270,98	2,85%	327,35%	1,33%	
	CAIXA VALOR DIVIDENDOS RPPS FIC AÇÕES	9.349.429,22	304.603,91	3,26%	374,48%	0,76%	
	CAIXA FIC FIA BRASIL AÇÕES LIVRE	15.085.083,49	660.393,24	4,38%	503,19%	1,24%	
	BB MACRO FIC MULTIMERCADO LP	6.760.792,94	67.508,36	1,00%	114,77%	0,54%	
	BB JUROS E MOEDAS FIC MM LP	14.136.570,04	163.647,54	1,16%	133,06%	1,12%	
	CAIXA CAPITAL PROTEGIDO IV	5.494.943,76	154.715,23	2,82%	323,63%	0,44%	
	CAIXA FI MULTIMERCADO RV30 LP	4.708.021,82	81.346,40	1,73%	198,60%	0,38%	
	CAIXA JURO E MOEDAS MM	6.531.270,72	70.822,80	1,08%	124,64%	0,52%	
	SUBTOTAL	181.942.398,38	5.346.748,84	2,94%	337,78%	14,71%	
	EXT.	BB AÇÕES ESG FI AÇÕES BDR NÍVEL I	6.470.383,22	1.255.257,33	2,90%	332,89%	3,50%
		CAIXA FIA INSTITUCIONAL BDR NÍVEL I	7.719.218,70	302.882,99	3,92%	451,01%	0,63%
	SUBTOTAL	44.591.585,82	1.558.140,32	3,05%	783,89%	4,13%	
	DISP	Disponibilidade Financeira em conta corrente	2.196,83		0,00%		0,00%
TOTAL GERAL		1.247.529.516,72	18.360.846,61	1,47%	0,87%	101,79%	
		9.281.500,00	1.273.349.624,54				
		16.738.564,38					
		6.470.383,22					
		44.591.585,82	1.558.140,32	3,05%	783,89%	4,13%	
				0,00%		0,00%	

Carteira de Investimento RBPREV

Produto / Fundo	29/08/2025	Aplicações	Resgates	30/09/2025	Retorno R\$	Retorno %	Meta a.a IPCA+5,24%	Carteira PL %
BB Previd RF IRF-M1 -8279-1	11.491.455,05	-	453.205,68	11.172.184,44	133.935,07	1,17%	133,97%	46,50%
BB PREVID RF PERFIL -8098-5	12.224.228,29	804.672,13	322.304,00	12.856.286,81	149.690,39	1,15%	132,06%	53,50%
SUBTOTAL	23.715.683,34	804.672,13	775.509,68	24.028.471,25	283.625,46	1,20%	137,46%	100,00%
Disponibilidade Financeira em conta corrente								
TOTAL GERAL	23.715.683,34	804.672,13	775.509,68	24.028.471,25	283.625,46	1,20%	0,87%	22,50%

[Handwritten signature]

[Handwritten signature]



PREFEITURA MUNICIPAL DE RIO BRANCO
INSTITUTO DE PREVIDÊNCIA DO MUNICÍPIO DE RIO BRANCO – RBPREV

Carteira de Investimento FFIN

	Produto / Fundo	29/08/2025	Aplicações	Resgates	30/09/2025	Retorno R\$	Retorno %	Meta a.a IPCA+5,24%	Carteira PL %
RENDA FIXA	BB IRF-M 1 TÍTULOS PÚBLICOS -7568-x	119.374,87	-	117.000,00	3.464,86	1.089,99	0,91%	104,95%	17,59%
	BB IRF-M 1 TÍTULOS PÚBLICOS - 8078-0	24.884,67	-	24.145,14	966,37	226,84	0,91%	104,78%	4,91%
	SUBTOTAL	144.259,54	-	141.145,14	4.431,23	1.316,83	1,82%	209,73%	22,50%
DISP	Disponibilidade Financeira em conta corrente	-	-	-	15.261,97	-	77,50%	-	77,50%
TOTAL GERAL						1.316,83	0,91%	0,87%	100,00%

A

[Handwritten signature]

Missão: Assegurar os direitos previdenciários aos servidores efetivos e seus dependentes mediante gestão participativa com ética, profissionalismo e responsabilidade social.

[Handwritten initials]



Anexo IV (Retornos Acumulados e Meta Atuarial)


Mês	Saldo Anterior	Aplicações	Resgates	Saldo no Mês	Retorno dos investimentos(R\$)	Retorno (%)	Meta IPCA+5,24%	GAP	IPCA
Janeiro	1.121.142.087,02	106.199.455,49	105.963.904,40	1.137.954.120,04	16.575.868,41	1,48%	0,61%	242,37%	0,16%
Fevereiro	1.137.954.120,04	25.225.975,33	27.804.730,89	1.140.728.263,64	2.814.899,91	0,25%	1,72%	14,38%	1,31%
Março	1.140.728.263,64	1.841.339,62	2.184.198,82	1.158.667.516,02	7.577.866,27	0,66%	1,00%	66,43%	0,56%
Abril	1.158.667.516,02	960.052,17	1.160.667,86	1.187.436.846,56	19.445.176,47	1,68%	0,86%	195,14%	0,43%
Mai	1.187.436.846,56	52.605.654,42	34.882.042,51	1.223.204.422,93	18.928.953,07	1,59%	0,70%	228,71%	0,26%
Junho	1.222.359.282,52	13.583.790,02	9.935.173,29	1.232.108.249,56	10.357.427,20	0,85%	0,68%	124,61%	0,24%
Julho	1.232.108.249,56	44.914.888,85	36.289.654,89	1.246.352.046,25	6.123.904,85	0,50%	0,73%	68,09%	0,26%
Agosto	1.246.352.046,25	23.851.746,13	16.153.855,48	1.271.770.547,30	19.845.184,50	1,59%	0,33%	482,50%	-0,11%
Setembro	1.271.770.547,30	17.543.236,51	10.198.154,82	1.297.783.668,15	18.650.580,36	1,47%	0,87%	168,56%	0,42%
Acumulado no Ano de 2025					120.319.861,04	10,07%	7,50%	134,26%	3,53%

Missão: Assegurar os direitos previdenciários aos servidores efetivos e seus dependentes mediante gestão participativa com ética, profissionalismo e responsabilidade social.

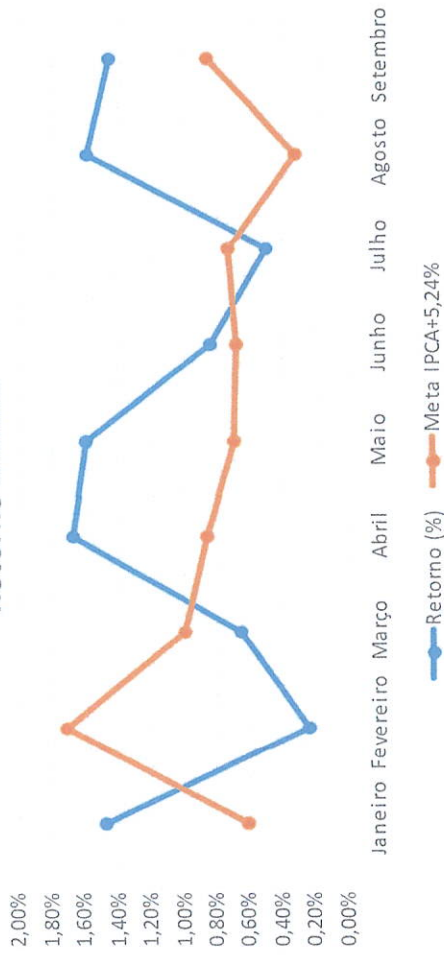


PREFEITURA MUNICIPAL DE RIO BRANCO
INSTITUTO DE PREVIDÊNCIA DO MUNICÍPIO DE RIO BRANCO – RBPREV

Acumulado no Ano



Retorno X Meta



Travessa Campo do Rio Branco, nº 412 - Capoeira
Rio Branco/AC - CEP 69.905-022.
Telefone da Diretoria de Previdência: (68) 3212-7459

Missão: Assegurar os direitos previdenciários aos servidores efetivos e seus dependentes mediante gestão participativa com ética, profissionalismo e responsabilidade social.

Site: www.rbprev.riobranco.ac.gov.br
E-mail: rbprev@riobranco.ac.gov.br

Handwritten initials