



ANÁLISE DE MERCADO E DOS RESULTADOS DOS INVESTIMENTOS DO RBPREV EM OUTUBRO

O mês de outubro começa marcado por um ambiente internacional e doméstico repleto de incertezas e expectativas. No Brasil, a atenção recai sobre o avanço da pauta tributária no Congresso, que deve direcionar discussões sobre arrecadação, competitividade e equilíbrio das contas públicas. Além disso, a economia brasileira apresenta crescimento projetado do PIB em torno de 2,16% para 2025, com destaque para o consumo das famílias impulsionado pelo aumento real da massa salarial e crédito disponível. A balança comercial mostra-se superavitária, embora com queda do saldo acumulado, devido ao crescimento das exportações em 1,9% e das importações em 14,3% no mês de setembro, refletindo maior demanda por insumos e bens intermediários.

O Copom manteve a Selic em 15%, e confirmou o fim do ciclo de alta, mas adotou uma postura prudente que afasta qualquer início prematuro de cortes. Embora a inflação esteja em tendência de queda e a atividade econômica mostre sinais de desaceleração, o Comitê entende que essa melhora ainda não é suficiente para reduzir a taxa de juros imediatamente. A expectativa é que o primeiro corte ocorra apenas em janeiro de 2026, com a Selic projetada em 12,25% ao final do ano.

O principal risco para o cenário doméstico continua sendo fiscal. Uma eventual aceleração nos gastos públicos poderia pressionar a inflação e as expectativas, dificultando o início do ciclo de queda. Por outro lado, uma definição das eleições, acompanhada de revisão das regras fiscais, poderia ajudar a ancorar mais rapidamente as expectativas de inflação, criando condições favoráveis para uma redução mais consistente da Selic no médio prazo.

Para o restante de 2025, a estratégia de portfólio continuará a combinar prudência e agilidade, de modo a permitir ajustes táticos quando necessário.

Nos Estados Unidos, a paralisação parcial do governo motivada pelo impasse fiscal chamado de **shutdown** (ocorre quando o governo federal fica sem autorização legal para gastar), provoca impactos sobre serviços, trabalhadores e até na divulgação de indicadores econômicos, intensificando a volatilidade nos mercados globais. A ausência de dados relevantes na agenda norte-americana deixa investidores mais sensíveis a notícias políticas e a qualquer sinal de avanço ou retrocesso nas negociações em Washington.

Paralelamente, o país lida com tensões internas, como críticas à gestão militar e debates sobre imigração, ao mesmo tempo em que amplia sua presença na Argentina, evidenciando o peso de sua política externa e suas implicações regionais.



PREFEITURA MUNICIPAL DE RIO BRANCO
INSTITUTO DE PREVIDÊNCIA DO MUNICÍPIO DE RIO BRANCO – RBPREV

RELATÓRIO FOCUS

No relatório Focus do Banco Central do Brasil, divulgado no dia 31/10/2025, houve a redução no IPCA deste ano para 4,55%, antes 4,81%, há 4 semanas. Para 2026, a estimativa do IPCA em 4,28%, antes 4,20% há quatro semanas.

A taxa Selic, chegando em 15,00% a.a., estando em 15,00% a.a., há 4 semanas. Para 2026 a estimativa 12,25% a.a., estando em 12,25% a.a. há 4 semanas.

O mercado estima que o PIB brasileiro subiu para 2,16% em relação ao ano anterior antes 2,16% há quatro semanas. Para 2026 a expectativa do PIB para 1,78% com relação a esse ano, estando em 1,80% há quatro semanas.

Para o Dólar está em R\$ 5,41 antes R\$ 5,45 há quatro semanas. Para o ano de 2026 a expectativa está para R\$ 5,50 antes R\$ 5,53 há quatro semanas.

A previsão para o Investimento Estrangeiro direto no país para 2025 é de US\$ 70,00 bilhões. Antes US\$ 70,00 há 4 semanas. Com previsão de 70,00 bilhões para 2026 antes 70,00 bilhões a 4 semanas.

A dívida líquida no Setor Público em 2025 foi para 65,80% do PIB, antes 65,76% do PIB há quatro semanas. Para 2026 a Dívida Líquida do Setor Público ficou em 70,11% do PIB antes 70,08% do PIB há quatro semanas.

CARTEIRA DE INVESTIMENTOS DO RBPREV

Renda Fixa

A renda fixa no mês de outubro de 2025 em seus valores consolidados mantém a maior parte dos recursos investidos, representando 81,59% da carteira, no valor de R\$ 1.085.942.947,10 (um bilhão oitenta e cinco milhões novecentos e quarenta e dois mil novecentos e quarenta e sete reais e dez centavos). O resultado da renda fixa do mês de outubro foi positivo em 1,17%, com R\$ 12.405.435,81 (doze milhões quatrocentos e cinco mil quatrocentos e trinta e cinco reais e oitenta e um centavos). Neste segmento os recursos foram alocados nos fundos novos, BB IRF-M1, CAIXA IRFM1+, para fluxo de caixa e gestão ativa, cumprindo a estratégia de alocação traçada pelo Comitê de Investimentos.

Renda Variável

As aplicações no mês de outubro os segmentos de renda variável representaram 14,23% da carteira, no valor de 189.364.055,06 (cento e oitenta e nove milhões trezentos e sessenta e quatro reais e cinquenta e cinco reais e seis centavos). Neste seguimento os resultados foram positivos em 1,11%, representando R\$ 2.074.907,84 (dois milhões setenta e quatro mil novecentos e sete reais e oitenta e quatro centavos).



RIO BRANCO PREVIDÊNCIA | profissionalismo e responsabilidade social

Travessa Campo do Rio Branco, nº 412 - Capoeira
Rio Branco/AC - CEP 69.905-022.
Telefone da Diretoria de Previdência: (68) 3212-7459

Site: www.rbprev.riobranco.ac.gov.br
E-mail: rbprev@riobranco.ac.gov.br

by

ica,



Neste seguimento, este mês de outubro não foram aplicados novos recursos, tendo em vista a alta volatilidade do mercado e a sequente perda de rendimentos da carteira nos meses anteriores, conforme deliberação do comitê de investimentos.

Investimento no Exterior

As aplicações no Exterior são em fundos BDR que, segundo a Comissão de Valores Mobiliários – CVM, o BDR (Brazilian Depositary Receipt) ou certificado de depósito de valores mobiliários, é um valor mobiliário emitido no Brasil que representa outro valor mobiliário emitido por companhias abertas ou assemelhadas com sede no exterior. A instituição que emite no Brasil o BDR é chamada de instituição depositária. A resolução CMN nº 3.922/2010, no artigo 9º, Inciso III, permite que os RPPS possam alocar até 10% do PL nesses tipos de investimentos. O RBPREV mantém aplicado 4,16% do patrimônio líquido neste segmento. No mês de outubro o desempenho do fundo de BDR foi positivo em 4,16%, representando valores de rendimento de R\$ 2.761.627,82 (dois milhões setecentos e sessenta e um mil seiscentos e vinte e sete reais e oitenta e dois centavos). O fundo encerrou o mês com R\$ 55.381.737,18 (cinquenta e cinco milhões trezentos e oitenta e um reais setecentos e trinta e sete reais e dezoito centavos).

Retorno e Meta atuarial

A carteira de investimento administrada pelo RBPREV finalizou o mês de outubro com patrimônio líquido de R\$ 1.331.048.696,52 (um bilhão trezentos e trinta e um milhões quarenta e oito mil seiscentos e noventa e seis reais e cinquenta e dois centavos). O retorno dos investimentos no mês foi positivo em 1,33%, com R\$ 17.241.971,47 (dezessete milhões duzentos e quarenta e um mil novecentos e setenta e um reais e quarenta e sete centavos). No ano a carteira do RBPREV acumulou ganhos de R\$ 136.412.058,10 (cento e trinta e seis mil quatrocentos e doze reais e cinquenta e oito reais e dez centavos).

O índice estabelecido para a Meta Atuarial na Política Anual de Investimentos do RBPREV para 2025 é IPCA+5,24%. Este índice norteia os resultados que os investimentos do RBPREV devem captar no mercado financeiro. Em outubro essa meta foi de 0,53%, enquanto as aplicações financeiras obtiveram resultado de 1,33% acumulando no ano um retorno de 11,30%.

Fontes: O presente relatório tem como fonte de pesquisa os sites econômicos, relatórios oficiais de governo, jornais de grande circulação sobre economia:





PREFEITURA MUNICIPAL DE RIO BRANCO
INSTITUTO DE PREVIDÊNCIA DO MUNICÍPIO DE RIO BRANCO – RBPREV

Fonte: <https://bbprevidencia.com.br/blogbbp/boletim-economico/boletim-economico-outubro-2025>.

<https://www.ipea.gov.br/portal/>.

<https://www.bcb.gov.br/>

<https://riconnect.rico.com.vc/analises/projecoes-economicas-rico/>

Quadros anexo

I - Aplicações por segmento, considerando os limites das resoluções CMN nº 3.922/2010 e 4.392/2014 e da Política de investimentos;

II– Gráficos das Distribuições dos ativos por segmentos e instituições.

III – Aderência com carteira teórica.

IV– Demonstrativos das movimentações financeiras no mês.

V- Acumulado da carteira do RBPREV, demonstrando o resultado mensal, meta atuarial e o retorno acumulado no ano;

VI- Representação gráfica do resultado acumulado com a meta atuarial;

Rio Branco/AC, 31 de outubro 2025



Travessa Campo do Rio Branco, nº 412 - Capoeira
Rio Branco/AC - CEP 69.905-022.
Telefone da Diretoria de Previdência: (68) 3212-7459

Missão: Assegurar os direitos previdenciários aos servidores efetivos e seus dependentes mediante gestão participativa com ética, profissionalismo e responsabilidade social.

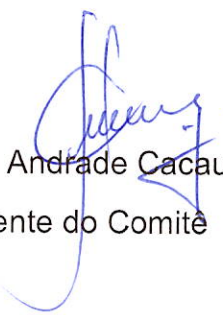
Site: www.rbprev.riobranco.ac.gov.br
E-mail: rbprev@riobranco.ac.gov.br


bj.




PREFEITURA MUNICIPAL DE RIO BRANCO
INSTITUTO DE PREVIDÊNCIA DO MUNICÍPIO DE RIO BRANCO – RBPREV

Membros do Comitê de Investimentos:


Francisco Andrade Cacao Júnior
Presidente do Comitê


Amides Tavares de Souza
Vice-Presidente
Gestor de Investimentos
CPA10


Felipe Moura Sales
CPA 10

Diretoria Executiva:

Diante da apresentação do Relatório do Comitê de Investimentos, referente aos investimentos do mês de outubro de 2025, a Diretoria Executiva ratifica as informações emitidas no relatório e anexos.

Diretor de Administração e Finanças:

Data: 15 / 12 / 2025

Assinatura: _____


Amides Tavares de Souza

Diretor de Previdência:

Data: 15 / 12 / 2025

Assinatura: _____


Cicero Jean de Almeida Rocha

Diretor-Presidente:

Data: 15 / 12 / 2025

Assinatura: _____


Felipe Moura Sales

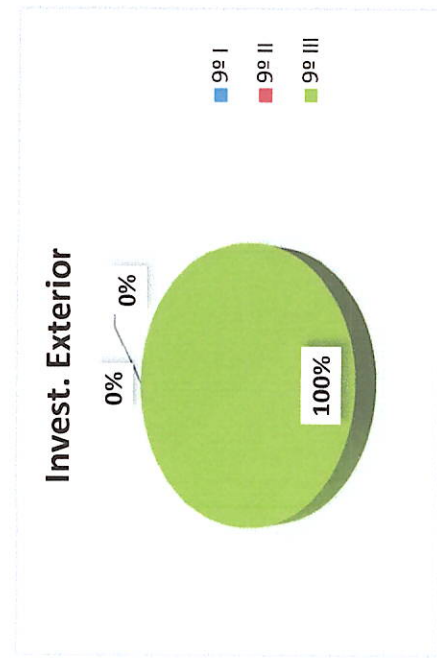
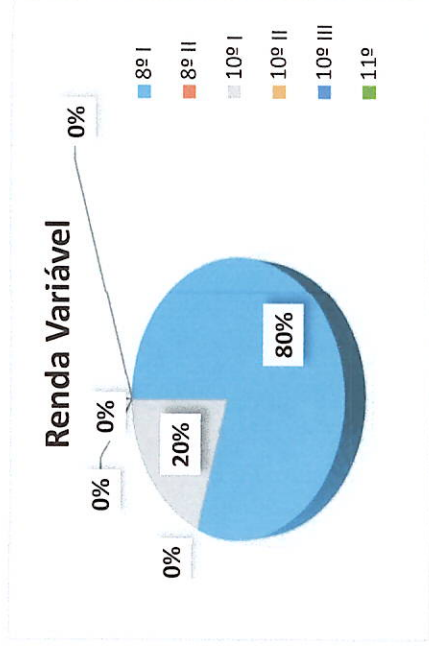
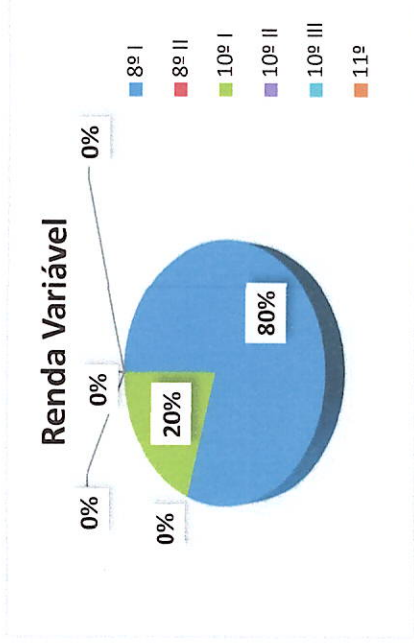




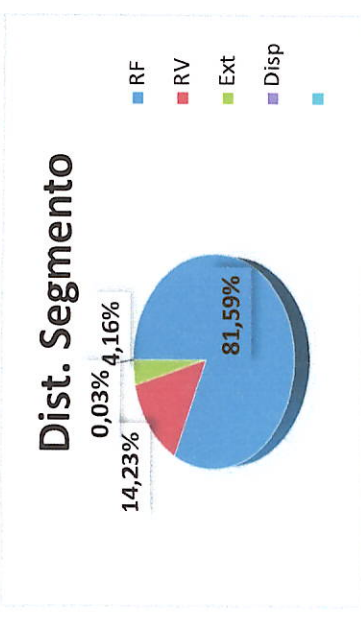


PREFEITURA MUNICIPAL DE RIO BRANCO
INSTITUTO DE PREVIDÊNCIA DO MUNICÍPIO DE RIO BRANCO – RBPREV

	Ext	10,00%	55.381.737,18	4,16%	1,88%	5,00%	20,00%	-
Total Exterior								
12º - Empréstimo Consignado	12º	10,00%	0,00	0,00%	0,00%	0,00%	10,00%	133.104.869,65
Total Consignado	CSG	5,00%	0,00	0,00%	0,00%	0,00%	10,00%	
Disponibilidade Financeira	Disp	0,00%	359.957,18	0,03%				
Total Disponibilidade Financeira	Disp	0,00%	359.957,18	0,03%	0,00%	0,00%	0,00%	



Distribuição por Segmento	Sigla	Resolução %	Carteira R\$	Carteira %
Renda Fixa	RF	100,00%	1.085.942.947,10	81,59%
Renda Variável	RV	30,00%	189.364.055,06	14,23%
Exterior	Ext	10,00%	55.381.737,18	4,16%
Disponibilidade	Disp	0,00%	359.957,18	0,03%
Total			1.331.048.696,52	100,00%



Handwritten signatures and initials.

Missão: Assegurar os direitos previdenciários aos servidores efetivos e seus dependentes mediante gestão participativa com ética, profissionalismo e responsabilidade social.



PREFEITURA MUNICIPAL DE RIO BRANCO
INSTITUTO DE PREVIDÊNCIA DO MUNICÍPIO DE RIO BRANCO – RBPREV

Anexo ENQUADRAMENTO

Seg.	Artigos	Sigla	Resolução %	Limites Pró-Gestão Nível I	Carteira R\$	Carteira %	Estratégica de Alocação			GAP
							Inferior	Alvo	Superior	
Renda fixa	7º I a - Títulos do Tesouro Nacional SELIC	7º I a	100,00%		0,00	0,00%	0,00%	0,00%	32,00%	425.935.582,89
	7º I b - FI 100% Títulos TN	7º I b	100,00%	100,00%	817.056.893,22	61,38%	20,72%	36,80%	71,00%	127.987.681,31
	7º I c - FI Ref em Índice de RF, 100% TP	7º I c	100,00%		0,00	0,00%	0,00%	0,00%	5,00%	66.552.434,83
	7º II - Oper. comprometidas em TP TN	7º II	5,00%	5,00%	0,00	0,00%	0,00%	0,00%	0,00%	-
	7º III a - FI Referenciados RF	7º III a	60,00%		268.886.053,88	20,20%	7,00%	25,42%	60,00%	529.743.164,03
	7º III b - FI de Índices Referenciado RF	7º III b	60,00%	65,00%	0,00	0,00%	0,00%	0,00%	60,00%	798.629.217,91
	7º IV - Renda Fixa de emissão bancária	7º IV	20,00%	25,00%	0,00	0,00%	0,00%	0,00%	20,00%	266.209.739,30
	7º V a - FI em Direitos Creditórios - sênior	7º V a	5,00%	5,00%	0,00	0,00%	0,00%	0,00%	5,00%	66.552.434,83
	7º V b - FI Renda Fixa "Crédito Privado"	7º V b	5,00%	5,00%	0,00	0,00%	0,00%	2,78%	5,00%	66.552.434,83
	7º V c - FI de Debêntures Infraestrutura	7º V c	5,00%	5,00%	0,00	0,00%	0,00%	0,00%	5,00%	66.552.434,83
Total Renda Fixa		RF	100,00%	100,00%	1.085.942.947,10	81,59%	27,72%	65,00%	263,00%	-
Renda Variável	8º I - FI de Ações	8º I	30,00%	35,00%	150.625.826,27	11,32%	0,00%	20,00%	30,00%	248.688.782,69
	8º II - ETF - Índice de Ações	8º II	30,00%		0,00	0,00%	0,00%	0,00%	30,00%	399.314.608,96
	10º I - FI Multimercado	10º I	10,00%	10,00%	38.738.228,79	2,91%	2,09%	10,00%	10,00%	94.366.640,86
	10º II - FI em Participações	10º II	5,00%	5,00%	0,00	0,00%	0,00%	0,00%	2,50%	-
	10º III - FI Mercado de Acesso	10º III	5,00%	5,00%	0,00	0,00%	0,00%	0,00%	0,00%	-
	11º - FI Imobiliário	11º	5,00%	5,00%	0,00	0,00%	0,00%	0,00%	2,50%	-
Total Renda Variável		RV	30,00%	35,00%	189.364.055,06	14,23%	2,09%	30,00%	75,00%	-
Inv. Exterior	9º I - Renda Fixa - Dívida Externa	9º I	10,00%		0,00	0,00%	0,0%	0,00%	0,00%	-
	9º II - Constituídos no Brasil	9º II	10,00%	10,00%	0,00	0,00%	0,00%	0,00%	10,00%	133.104.869,65
	9º III - Ações - BDR Nível I	9º III	10,00%	10,00%	55.381.737,18	4,16%	1,88%	5,00%	10,00%	77.723.132,47

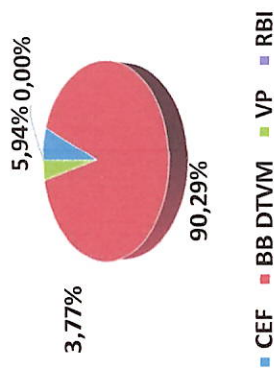
Handwritten signature and initials

Handwritten initials

Missão: Assegurar os direitos previdenciários aos servidores efetivos e seus dependentes mediante gestão participativa com ética, profissionalismo e responsabilidade social



Dist. por Gestora



Gestão	Sigla	Carteira R\$	Carteira %
Caixa Econômica Federal	CEF	79.064.335,16	5,94%
BB Gestão de Recursos DTVM	BB DTVM	1.201.845.945,32	90,29%
Vinci Partners	VP	50.138.416,04	3,77%
Rio Bravo Investimentos	RBI	-	0,00%
Total		1.331.048.696,52	100,00%

Os gestores de recursos demonstrado no quadro acima, são gestores do fundo de investimentos dos quais o RBPREV é cotista.



PREFEITURA MUNICIPAL DE RIO BRANCO
INSTITUTO DE PREVIDÊNCIA DO MUNICÍPIO DE RIO BRANCO – RBPREV
ADERÊNCIA COM A CARTEIRA TEÓRICA (Anexo II)

Carteira Teórica		Carteira do Rbprev			
Sugestão de Alocação do Mercado	Sub-Segmento	Valor R\$	%	%	Gap %
RENDA FIXA	RENDA FIXA	1.086.302.904,28	81,61%	81,61%	-26,61%
Longuíssimo Prazo (IMA-B 5+ e IDKA 20A)	IMA-B 5+	3.661.970,83	0,28%	0,28%	-0,28%
Longo Prazo (IMA-B Geral, IRF-M, IRF-M1+)	IMA-B	24.226.089,13	1,82%	1,88%	3,12%
	IRF-M 1+	767.651,14	0,06%		
Gestão do Duration	GESTÃO DURATION	78.886.302,65	5,93%	5,93%	-5,93%
Médio Prazo (IMA-B 5, IDKA)	VERTICE	143.994.689,46	10,82%	26,05%	-16,05%
	IMA-B 5	91.686.806,25	6,89%		
	IDKA IPCA 2	111.025.248,16	8,34%		
	CDI	441.829.829,91	33,19%		
Curto Prazo (CDI, IRFM-1 e CDB)	IRF-M 1	143.688.043,66	10,80%	47,49%	-27,49%
	VERTICE	46.176.315,91	3,47%		
	Disponibilidade Financeira	359.957,18	0,03%		
Títulos Privados, Letra Financeira, CDB, FIDC, C. Privado	Letra Financeira	0,00	0,00%	0,00%	0,00%
RENDA VARIÁVEL	RENDA VARIÁVEL	174.372.191,98	13,10%	13,10%	21,90%
Fundos de Ações	AÇÕES - LIVRES	33.138.634,11	2,49%	10,19%	14,81%
	AÇÕES - ÍNDICE ATIVO	15.392.075,32	1,16%		
	AÇÕES - VALOR	31.882.414,32	2,40%		
	AÇÕES - SMALL CAPS	22.956.813,25	1,72%		
	AÇÕES - DIVIDENDOS	23.112.201,11	1,74%		
	AÇÕES - INDEXADO	9.151.825,08	0,69%		
Multimercados	MULTIMERCADO	38.738.228,79	2,91%	2,91%	-0,41%
Fundos de Participações	AÇÕES - SETORIAIS	0,00	0,00%	0,00%	2,50%
Fundos Imobiliários	FUNDO IMOBILIÁRIO	0,00	0,00%	0,00%	5,00%
Investimentos no Exterior	EXTERIOR	70.373.600,26	5,29%	5,29%	4,71%
	BRDs	70.373.600,26	5,29%	5,29%	4,71%
TOTAL		1.331.048.696,52	100,00%	100,00%	0,00%

Missão: Assegurar os direitos previdenciários aos servidores efetivos e seus dependentes mediante gestão participativa com ética, profissionalismo e responsabilidade social.

ADP



PREFEITURA MUNICIPAL DE RIO BRANCO
INSTITUTO DE PREVIDÊNCIA DO MUNICÍPIO DE RIO BRANCO – RBPREV
Anexo III (Carteira de Outubro /2025)

Produto / Fundo	30/09/2025	Aplicações	Resgates	31/10/2025	Retorno R\$	Retorno %	Meta a.a IPCA+5,24%	Carteira PL %
BB PREVID VERTICE 2026	63.931.342,10	-	-	64.567.487,05	636.144,95	1,00%	187,74%	4,94%
BB PREVID VERTICE 2027	24.036.514,19	-	-	24.300.104,68	263.590,49	1,10%	206,91%	1,86%
BB PREVID VERTICE 2027 II	39.023.652,87	-	-	39.456.154,26	432.501,39	1,11%	209,11%	3,02%
BB PREVID VERTICE ESP 2027	22.974.216,06	-	-	23.229.199,29	254.983,23	1,11%	209,41%	1,78%
BB PREVID VERTICE 2028	22.709.065,87	-	-	22.947.116,62	238.050,75	1,05%	197,79%	1,76%
BB PREVID VERTICE 2030	15.519.669,88	-	-	15.670.943,47	151.273,59	0,97%	183,91%	1,20%
BB IRF-M 1 TÍTULOS PÚBLICOS 7557-4	11.638.883,76	22.916.952,48	-	34.823.933,75	268.097,51	0,78%	146,38%	2,67%
BB IRF-M 1 TÍTULOS PÚBLICOS 8927-3	68.050.291,52	1.117.979,35	-	70.029.772,63	861.501,76	1,25%	235,00%	5,36%
BB PREVID RF IMA-B 5	90.772.996,46	-	-	91.686.806,25	913.809,79	1,01%	189,94%	7,02%
BB Previd RF IMAB 5+	3.624.425,68	-	-	3.661.970,83	37.545,15	1,04%	195,45%	0,28%
BB PREVID IMA-B TP	23.981.365,75	-	-	24.226.089,13	244.723,38	1,02%	192,54%	1,85%
BB RF Ref DI TP FI	170.772.743,53	-	-	172.943.776,03	2.171.032,50	1,27%	239,87%	13,24%
BB PREVID RF IDKA 2	109.887.405,20	-	-	111.025.248,16	1.137.842,96	1,04%	195,37%	8,50%
BB ALOCAÇÃO ATIVA RET. TOTAL FIC RENDA FIXA	77.936.891,23	-	-	78.886.302,65	949.411,42	1,22%	229,85%	6,04%
CAIXA FI BRASIL IRF-M1+ TP RF LP	385.879,16	376.321,38	-	767.651,14	5.450,60	0,72%	134,93%	0,06%
CAIXA FI IRFM1	27.141.162,32	-	-	27.485.957,40	344.795,08	1,27%	239,69%	2,10%
BB PREVID RF PERFIL	183.262.292,55	-	9.360.000,00	176.202.802,65	2.300.510,10	1,26%	236,85%	13,49%
BB INSTITUCIONAL RF	50.521.230,24	-	-	51.142.481,19	621.250,95	1,23%	232,02%	3,92%
BB ATIVA PLUS FIC RENDA FIXA LP	27654021,92	-	-	27.923.225,87	269.203,95	0,97%	183,67%	2,14%
SUBTOTAL	1.033.824.050,29	24.411.253,21	9.360.000,00	1.060.977.023,05	12.101.719,55	1,17%	220,86%	83,02%



RBPREV
RIO BRANCO PREVIDÊNCIA
Travessa Campo do Rio Branco, nº 412 - Capoeira
Rio Branco/AC - CEP 69.905-022
Telefone da Diretoria de Previdência: (68) 3212-7459

Missão: Assegurar os direitos previdenciários aos servidores efetivos e seus dependentes mediante gestão participativa com ética, profissionalismo e responsabilidade social.

Site: www.rbprev.riobranco.ac.gov.br
E-mail: rbprev@riobranco.ac.gov.br

by:



PREFEITURA MUNICIPAL DE RIO BRANCO
INSTITUTO DE PREVIDÊNCIA DO MUNICÍPIO DE RIO BRANCO – RBPREV

RENTA VARIÁVEL		30/09/2025		31/10/2025		Retorno R\$		Retorno %		Meta a a IPCA+5,24%		Carteira PL %	
EXT.	BB AÇÕES IBOVESPA ATIVO	15.612.283,79		15.392.075,32		-220.208,47	-1,41%	-266,13%	1,18%				
	BB GOVERNANÇA FI AÇÕES PREVIDENCIÁRIO	8.971.043,96		9.151.825,08		180.781,12	2,02%	380,22%	0,70%				
	BB AÇÕES BOLSA AMERICANA FI AÇÃO	14.598.140,36		14.991.863,08		393.722,72	2,70%	508,88%	1,15%				
	BB AÇÕES SMAL CAPS	6.949.816,59		6.961.719,41		11.902,82	0,17%	32,31%	0,53%				
	BB AÇÕES DIVIDENDOS MIDCAPS	15.786.379,22		15.995.093,84		208.714,62	1,32%	249,46%	1,22%				
	BB AÇÕES DIVIDENDOS	13.107.118,21		13.334.438,21		227.320,00	1,73%	327,23%	1,02%				
	CAIXA FIC AÇÕES VALOR RPPS	31.712.403,06		31.882.414,32		170.011,26	0,54%	101,15%	2,44%				
	CAIXA FIC FIA MULTIGESTOR	16.982.812,56		17.075.224,68		92.412,12	0,54%	102,67%	1,31%				
	CAIXA VALOR DIVIDENDOS RPPS FIC AÇÕES	9.654.033,13		9.777.762,90		123.729,77	1,28%	241,82%	0,75%				
	CAIXA FIC FIA BRASIL AÇÕES LIVRE	15.745.476,73		16.063.409,43		317.932,70	2,02%	380,98%	1,23%				
	CAIXA FIC FIA MULTIMERCADO LP	6.828.301,30		6.945.871,35		117.570,05	1,72%	324,87%	0,53%				
	BB MACRO FIC MULTIMERCADO LP	14.300.217,58		14.463.502,36		163.284,78	1,14%	215,44%	1,11%				
	BB JUROS E MOEDAS FIC MM LP	5.649.658,99		5.770.527,13		120.868,14	2,14%	403,66%	0,44%				
	CAIXA CAPITAL PROTEGIDO IV	4.789.368,22		4.867.959,35		78.591,13	1,64%	309,61%	0,37%				
	CAIXA FIC MULTIMERCADO RV30 LP	6.602.093,52		6.690.368,60		88.275,08	1,34%	252,28%	0,51%				
	SUBTOTAL	187.289.147,22		189.364.055,06		2.074.907,84	1,11%	209,03%	14,50%				
	BB AÇÕES ESG FIC AÇÕES BDR NÍVEL I	44.598.007,67		46.903.498,36		2.305.490,69	5,17%	975,38%	3,59%				
	CAIXA FIA INSTITUCIONAL BDR NÍVEL I	8.022.101,69		8.478.238,82		456.137,13	5,69%	1072,83%	0,65%				
	SUBTOTAL	52.620.109,36		55.381.737,18		2.761.627,82	5,25%	2048,21%	4,24%				
DISP	Disponibilidade Financeira em conta corrente	2.196,83		343.237,43			0,03%		0,03%				
	TOTAL GERAL	1.273.735.503,70	24.411.253,21	9.360.000,00	1.306.066.052,72	16.938.255,21	1,33%	0,53%	101,79%				

Carteira de Investimento RBPREV

Produto / Fundo		30/09/2025		31/10/2025		Retorno R\$		Retorno %		Meta a a IPCA+5,24%		Carteira PL %	
R. FIXA	BB Previd RF IRF-M1 -8279-1	11.172.184,44		11.312.934,28		140.749,84	1,26%	237,70%	45,38%				
	BB PREVID RF PERFIL -8098-5	12.856.286,81		13.617.544,17		162.726,07	1,19%	224,46%	54,62%				
	SUBTOTAL	24.028.471,25		24.930.478,45		303.475,91	1,26%	238,30%	100,00%				
DISP	Disponibilidade Financeira em conta corrente												
	TOTAL GERAL	24.028.471,25	822.245,67	223.714,38	24.930.478,45	303.475,91	1,26%	0,53%	67,95%				

68. 






PREFEITURA MUNICIPAL DE RIO BRANCO
INSTITUTO DE PREVIDÊNCIA DO MUNICÍPIO DE RIO BRANCO – RBPREV

Carteira de Investimento FFIN

	Produto / Fundo	30/09/2025	Aplicações	Resgates	31/10/2025	Retorno R\$	Retorno %	Meta a.a IPCA+5,24%	Carteira PL %
RENDA FIXA	BB IRF-M 1 TÍTULOS PÚBLICOS -7568-X	3.464,86	18.328,14	-	21.945,63	152,63	0,70%	132,14%	42,07%
	BB IRF-M 1 TÍTULOS PÚBLICOS - 8078-0	966,37	12.445,88	-	13.499,97	87,72	0,55%	123,40%	25,88%
	SUBTOTAL	4.431,23	30.774,02	-	35.445,60	240,35	1,35%	255,55%	67,95%
	Disponibilidade Financeira em conta corrente	15.261,97			16.719,75		32,05%		32,05%
DISP	TOTAL GERAL	19.693,20	30.774,02	-	52.165,35	240,35	1,22%	0,53%	100,00%

bs.



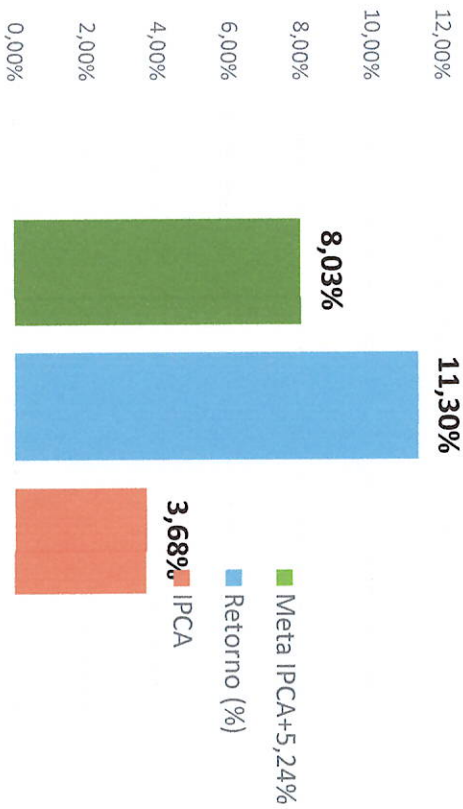
Anexo IV (Retornos Acumulados e Meta Atuarial)

Mês	Saldo Anterior	Aplicações	Resgates	Saldo no Mês	Retorno dos investimentos(R\$)	Retorno (%)	Meta IPCA+5,24%	GAP	IPCA	GAP do Retorno Acima da Meta	
Janeiro	1.121.142,087,02	106.199.455,49	105.963.904,40	1.137.954.120,04	16.575.868,41	1,48%	0,61%	242,37%	0,16%	58,74%	9.736.901,68
Fevereiro	1.137.954.120,04	25.225.975,33	27.804.730,89	1.140.728.263,64	2.814.899,91	0,25%	1,72%	14,38%	1,31%	-595,33%	-16.757.910,96
Março	1.140.728.263,64	1.841.339,62	2.184.198,82	1.158.667.516,02	7.577.866,27	0,66%	1,00%	66,43%	0,56%	-50,53%	-3.829.416,37
Abril	1.158.667.516,02	960.052,17	1.160.667,86	1.187.436.846,56	19.445.176,47	1,68%	0,86%	195,14%	0,43%	48,76%	9.480.635,83
Mai	1.187.436.846,56	52.605.654,42	34.882.042,51	1.223.204.422,93	18.928.953,07	1,59%	0,70%	228,71%	0,26%	56,28%	10.652.518,25
Junho	1.222.359.282,52	13.583.790,02	9.935.173,29	1.232.108.249,56	10.357.427,20	0,85%	0,68%	124,61%	0,24%	19,75%	2.045.384,08
Julho	1.232.108.249,56	44.914.888,85	36.289.654,89	1.246.352.046,25	6.123.904,85	0,50%	0,73%	68,09%	0,26%	-46,87%	-2.870.485,37
Agosto	1.246.352.046,25	23.851.746,13	16.153.855,48	1.271.770.547,30	19.845.184,50	1,59%	0,33%	482,50%	0,11%	79,27%	15.732.222,75
Setembro	1.271.770.547,30	18.693.010,92	10.198.154,82	1.297.783.668,15	17.500.805,95	1,38%	0,87%	158,17%	0,48%	36,78%	6.436.402,19
Outubro	1.297.783.668,15	25.264.272,90	9.583.714,38	1.331.048.696,52	17.241.971,47	1,33%	0,53%	250,67%	0,09%	60,11%	10.363.718,03
Acumulado no Ano de 2025					136.412.058,10	11,30%	8,03%	140,82%	3,68%	28,99%	39.543.540,49

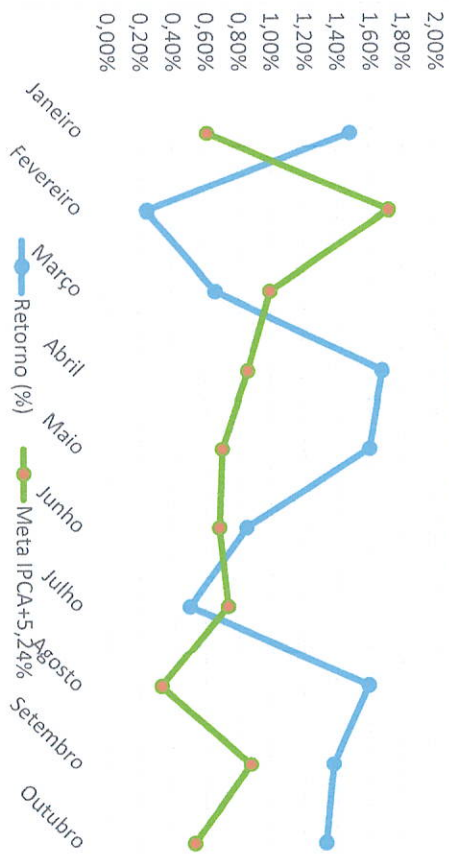
toj




Acumulado no Ano



Retorno X Meta



Handwritten signatures and initials in blue ink.