



ANÁLISE DOS RESULTADOS DOS INVESTIMENTOS DO RBPREV

novembro de 2022

CENÁRIO ECONÔMICO

A situação da pandemia de Covid-19 no Brasil esteja em um nível baixíssimo de casos confirmados o vírus ainda não está totalmente erradicado, há uma grande diminuição dos casos devida grande quantidade de pessoas vacinadas e seguindo todos os protocolos de cuidados. O mercado interno fechou com alta de 1,42% no mês de novembro aos 112.486 pontos, com uma baixa acumulada no mês de 3,06% e no ano uma alta acumulada de 7,31%. A inflação alta combinada com sinais de atividade global mais fraca e a manutenção da guerra que ainda ocorre entre a Rússia e a Ucrânia, embora menos intensa, mas ainda leva os investidores a uma postura mais cautelosa e conservadora em certos pontos. Um dos fatores que desencadeou a inflação, foi o desequilíbrio das cadeias produtivas gerado pelos lockdowns durante os piores meses da pandemia, que embora já tenha acabado os lockdowns, o reflexo dele ainda é sentido em alguns setores de comércio que ainda tentam se recuperar. Embora a guerra entre Rússia e Ucrânia tenha diminuído, a guerra ainda não chegou a um fim, portanto o conflito geopolítico trouxe ainda mais pressão sobre os preços, principalmente das commodities, uma vez que a Rússia e Ucrânia são produtores relevantes de diversas matérias primas. Nos Estados Unidos, vieram os dados de inflação ruins que fizeram os investidores precificar a possibilidade do Federal Reserve (Banco Central dos Estados Unidos) que serve para determinar o ritmo da alta de juros, os principais índices do Wall Street fecharam em alta, depois que dados mostraram que foram criadas mais vagas de emprego nos Estados Unidos, mas um aumento nas taxas de desemprego sustentou as expectativas de que o Federal Reserve possa realizar elevações menores nos juros no futuro. Os investidores reagem a cada dado e apontam qual será a intensidade e velocidade dos ciclos de alta de juros nas maiores economias do mundo, levando a variações na aversão a riscos de acordo com as indicações de leitura. Os dados do mercado de trabalho da economia norte americana demonstram força mantendo o Federal Reserve firme em sua trajetória agressiva de aperto da política monetária,



corroborando com o cenário de juros subindo mais rápido por lá. Além, disso, o FED avisou que pretende reduzir seu balanço em US\$ 523 bilhões até o final desse ano e US\$ 1 trilhão em 2023. Ao longo de novembro, as medidas sanitárias para a contenção da disseminação da variante Ômicron do coronavírus continuaram se intensificando na China, com uma proporção menor como antes, mas ainda com as cautelas necessárias para a disseminação do Coronavírus e da variante Ômicron por ser um dos países mais populosos do mundo e o país de onde se originou o vírus, sem previsão de acabar essas medidas sanitárias impostas pelo governo Chinês, pois, o governo quer erradicar o vírus de forma total. Em Xangai, centro econômico do país, onde a maioria dos casos foi identificada, a população voltou a ter sua rotina de forma normal, ainda com os cuidados necessários, pois as medidas sanitárias ainda são bem rígidas, porém, de forma um pouco mais flexível. Em Pequim, a capital, desde maio que passou a valer restrições com a obrigatoriedade de testagem negativa registrada há no máximo uma semana para a circulação em locais e transportes públicos.

Outro aspecto relevante para a conjuntura global é a divergência de ciclo monetário da China em relação aos países ocidentais. A segunda maior economia do mundo passa por um processo de aumento de estímulos monetários em função da desaceleração da atividade gerada pelos lockdowns mais recentes diante da política de covid zero implementada. O receio de uma desaceleração da atividade chinesa também corroborou para a aversão a risco ao longo do mês de novembro e que já se estende desde o mês de abril, sendo liberado aos poucos, levando a queda das principais bolsas ao redor do mundo. O panorama já se reflete na atividade fabril e do setor de serviços do país, que recuou para os patamares mais baixos desde a eclosão da pandemia, com os bloqueios logísticos e o fechamento de fábricas decorrentes. Essa contração é sentida no âmbito global, com a grande participação do país na cadeia de suprimentos. Dados mais fracos sobre a atividade econômica do gigante asiático, acenderam um alerta no mercado de que o país de Xi Jinping não será capaz de entregar a meta ambiciosa de 5,5% de crescimento do Produto Interno Bruto (PIB) neste ano.





Diante dos temores dos investidores, as autoridades da China se pronunciaram afirmando que estão comprometidas em garantir a recuperação econômica, com a ampliação dos gastos em infraestrutura e a resolução de questões regulatórias envolvendo o segmento de tecnologia.

A visão passou a ser a de que, mesmo com uma vitória de Lula, o petista não teria muito espaço para se afastar do centro na economia, o que é bom para os ativos brasileiros. Passada a eleição e com a vitória de Lula, um esperado recuo nos preços das ações acabou não se concretizando.

As palavras de ordem continuam sendo cautela, diversificação, reserva de oportunidade e visão de longo prazo, que apesar das turbulências ao longo do caminho, o investidor consiga fazer um pouso leve e tranquilo no destino dos seus objetivos de investimentos. O dado divulgado pelo IBGE, afeta a curva de juros futuro e a bolsa brasileira, diante da perspectiva de aumento de juros para controlar a inflação e da correlação negativa entre taxa de juros e Ibovespa, onde o aumento dos juros tende a diminuir a atratividade do mercado acionário. Ainda no mercado americano na semana passada, o Federal Reserve aumentou novamente a taxa de juros dos Estados Unidos em 0,75 ponto percentual, mas sinalizou que futuros aumentos podem ser menores por conta do "aperto acumulado da política monetária" até agora. A decisão deixou a taxa de juros em uma faixa entre 3,75% e 4%. O órgão considera que o impacto do rápido ritmo de aumento de juros ainda está em evolução e há um desejo de acertar um nível para os juros "suficientemente restritivo para levar a inflação a 2% ao longo do tempo".

"Ao determinar o ritmo de aumentos futuros, o Comitê (Federal de Mercado Aberto) levará em conta o aperto acumulado da política monetária, a defasagem com que a política monetária afeta a atividade econômica e a inflação, e acontecimentos econômicos e financeiros", disse o banco central dos EUA.

Com a alta acompanhada de um discurso "dovish", ou seja, que demonstra interesse em manter os juros próximos ao patamar atual, o comportamento





futuro da bolsa brasileira torna-se incerto, afinal a alta favorece a tendência de realocação dos investimentos em títulos de dívida pública americana, que têm os rendimentos aumentados, mas o anúncio da sua possível descontinuidade caminha no sentido contrário. Espera-se que a partir da divulgação da ata da reunião em que se definiu o ajuste da taxa se tornem mais claras as diretrizes futuras de política monetária do Federal Reserve e o impacto no dólar, mas os fatores que implicaram na alta global da moeda não pararam por aí, portanto, o discurso não é suficiente para adotar uma posição de venda. O índice S&P 500 fechou em alta de 3,09%, a 4.080 pontos. O Dow Jones subiu 2,18%, a 34.589 pontos. O índice de tecnologia Nasdaq subiu 4,41%, a 11.468 pontos.

O Ibovespa terminou o mês com alta de 1,42% aos 112.486 pontos e no ano alta acumulada de 7,31%. Pela cotação do Banco Central (Ptax 800), o Dólar teve queda de 1,62% no mês, cotado a R\$ 5,202 e o Euro foi cotado a R\$ 5,6469.

Relatório Focus

No Relatório Focus do Banco Central do Brasil, divulgado dia 5 de dezembro, houve aumento na estimativa do IPCA deste ano para 5,92%, ante para 5,63%, há quatro semanas. Para 2023, a estimativa do IPCA aumentou para 5,08%, ante em 4,94%. Para a Selic, a estimativa permaneceu sem alteração com estimativa de 13,75%. Para 2023, a estimativa é de 11,75%. O mercado estima que o PIB brasileiro aumente para 3,05% neste ano, ante expectativa de 2,76% há quatro semanas. Para 2023, o mercado financeiro aumentou a previsão de expansão do PIB de 0,70% para 0,75%. Para o dólar, a expectativa é de que o valor aumente sendo cotado em R\$ 5,25 ante pra R\$ 5,20 há quatro semanas. Para o ano de 2023, a projeção para o câmbio continuará em R\$ 5,25, e a previsão do Investimento estrangeiro direto no país para 2022 aumentou de US\$ 75,00 bi para US\$ 78,00 bi. Para 2023 as expectativas é que esse valor alcance os US\$ 75,00 bi. Para a Dívida Líquida do Setor Público em 2022 diminuiu para R\$ 57,70 bi, ante R\$ 58,45 bi há quatro semanas. Para 2023, a Dívida Líquida do Setor Público ficou em R\$ 61,50 bi.





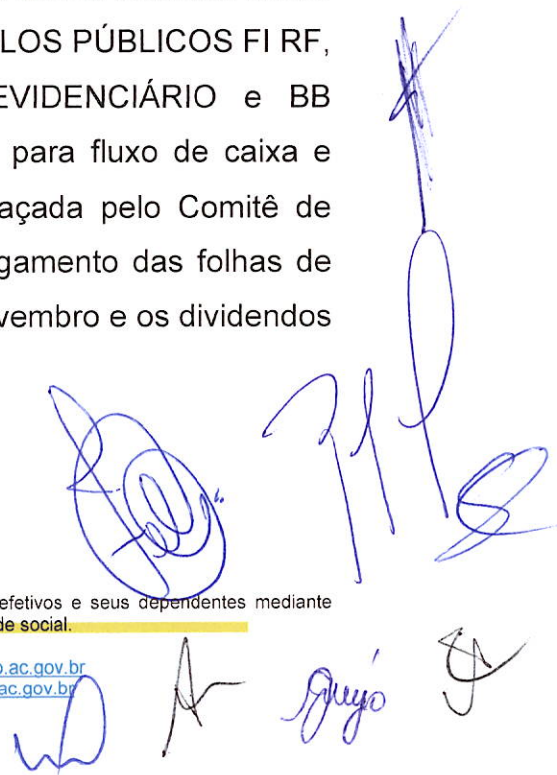
CARTEIRA DE INVESTIMENTO DO RBPREV

A carteira do RBPREV em novembro iniciou o mês com 15 (quinze) fundos no segmento de renda fixa com característica de curto, médio, longo prazo, gestão de Duration, com títulos públicos federais e créditos privados, 14 (quatorze) fundos de renda variável, tais como, Multimercados, Ações Livres, Multimercado e Imobiliário, e 2 (dois) fundos de investimento no exterior –BDR Nível I.

Após a primeira reunião ordinária do comitê de investimento, tendo em vista o avanço da inflação e o possível aumento na taxa básica de juros pelo COPOM para conter a inflação, afetando negativamente os investimentos de longo prazo, o comitê deliberou por encurtar a carteira gradualmente, migrando para curto prazo como Renda Fixa Ativa e, Fundos de Índices no segmento de renda variável.

Renda Fixa

A renda fixa mantém a maior parte dos recursos investidos, representando 78,61% da carteira, no valor de R\$ 537.675.184,42 (quinhentos e trinta e sete milhões seiscentos e setenta e cinco mil cento e oitenta e quatro reais e quarenta e dois centavos). O resultado da renda fixa de novembro foi positivo em 0,13%, com R\$ 685.765,18 (seiscentos e oitenta e cinco mil setecentos e sessenta e cinco reais e dezoito centavos). Neste segmento os recursos novos foram alocados no fundo CAIXA BRASIL IRF-M 1 TÍTULOS PÚBLICOS FI RF, BB IRF-M 1 TÍTULOS PÚBLICOS FIC RF PREVIDENCIÁRIO e BB ALOCAÇÃO ATIVA RET. TOTAL FIC RENDA FIXA, para fluxo de caixa e gestão ativa, cumprindo a estratégia de alocação traçada pelo Comitê de Investimentos. Os resgates realizados foram para pagamento das folhas de benefícios, duodécimo da taxa de administração de novembro e os dividendos creditados em conta corrente para a renda fixa.





Renda Variável

As aplicações no segmento de renda variável representaram 18,75% da carteira, no valor de R\$ 128.226.409,53 (cento e vinte e oito milhões duzentos e vinte e seis mil quatrocentos e nove reais e cinquenta e três centavos). Neste seguimento os resultados foram negativos em 3,97%, representando R\$ -5.288.719,41 (cinco milhões duzentos e oitenta e oito mil setecentos e dezenove reais e quarenta e um centavos).

Investimento no Exterior

As aplicações no Exterior são em fundos BDR que, segundo a Comissão de Valores Mobiliários – CVM, o BDR (Brazilian Depositary Receipt) ou certificado de depósito de valores mobiliários, é um valor mobiliário emitido no Brasil que representa outro valor mobiliário emitido por companhias abertas ou assemelhadas com sede no exterior. A instituição que emite no Brasil é o BDR e é chamada de instituição depositária. A resolução CMN nº 3.922/2010, no artigo 9º, Inciso III, permite que os RPPS possam alocar até 10% do PL nesses tipos de investimentos. O RBPREV mantém aplicado 2,64% do patrimônio líquido neste segmento. No mês de novembro o desempenho do fundo de BDR foi positivo em 6,52%, representando valores de R\$ 1.104.710,86 (um milhão cento e quatro mil setecentos e dez reais e oitenta e seis centavos). O fundo encerrou o mês com saldo de R\$ 18.053.060,39 (dezoito milhões cinquenta e três mil sessenta reais e trinta e nove centavos).

Retorno e Meta atuarial

A carteira de investimento administrada pelo RBPREV finalizou o mês de novembro com patrimônio líquido de R\$ 683.955.318,97 (seiscentos e oitenta e três milhões novecentos e cinquenta e cinco mil trezentos e dezoito reais e noventa e sete centavos). O retorno dos investimentos no mês foi negativo em -0,51%, com R\$ -3.498.243,37 (três milhões quatrocentos e noventa e oito mil duzentos e quarenta e três reais e trinta e sete centavos). No ano a carteira do RBPREV acumulou ganhos de R\$ 55.108.118,66 (cinquenta e cinco milhões cento e oito mil cento e dezoito reais e sessenta e seis centavos).





O índice estabelecido para a Meta Atuarial na Política Anual de Investimentos do RBPREV para 2022 é IPCA+5,04%. Este índice norteia os resultados que os investimentos do RBPREV devem captar no mercado financeiro. Em novembro essa meta foi de 0,87%, enquanto as aplicações financeiras obtiveram resultado de -,051% acumulando no ano um retorno de 9,00%.

Fontes: O presente relatório tem como fonte de pesquisa os sites econômicos, relatórios oficiais de governo, jornais de grande circulação sobre economia:

<http://rpsis.siru.com.br/Usuarios/panoramas.aspx#modalPanorama>

<https://www.bcb.gov.br/>

<http://minhaseconomias.com.br/blog/investimentos/resumo-do-mercado-financeiro>

<http://www.iprc.sp.gov.br/wp-content/uploads/2022/11/PanEco2022-M11.pdf>

https://www.previsiemens.com.br/Arquivo/cenario_113022.pdf/5811

<https://economia.uol.com.br/cotacoes/noticias/redacao/2022/11/30/fechamento-dolar-ibovespa>

<https://valorinveste.globo.com/mercados/renda-variavel/bolsas-e-indices/noticia/2022/11/30>

<https://www.previ.com.br/portal-previ/investimentos-da-previ/cenarios-economicos/novembro-de-2022.htm>

<https://www.xl1.com.br/cotacao/euro/euro-do-mes/cotacao-do-euro-novembro-2022/>

<https://investidor.estadao.com.br/mercado/ibovespa-sobe-novembro-2022>

Quadros anexo

- I - Aplicações por segmento, considerando os limites das resoluções CMN nº 3.922/2010 e 4.392/2014 e da Política de investimentos;
- II– Gráficos das Distribuições dos ativos por segmentos e instituições.
- III – Aderência com carteira teórica.
- IV– Demonstrativos das movimentações financeiras no mês.
- V- Acumulado da carteira do RBPREV, demonstrando o resultado mensal, meta atuarial e o retorno acumulado no ano;
- VI- Representação gráfica do resultado acumulado com a meta atuarial;


Rio Branco/AC, 5 de dezembro de 2022








PREFEITURA MUNICIPAL DE RIO BRANCO
INSTITUTO DE PREVIDÊNCIA DO MUNICÍPIO DE RIO BRANCO – RBPREV

Membros do Comitê de Investimentos:


Francisco Andrade Cacaú Júnior
Presidente do Comitê


Amides Tavares de Souza
Vice-Presidente
Gestor de Investimentos


Maria Gecilda Araújo Ribeiro
Titular CPA 10

CPA10

Felipe Moura Sales
Suplente CPA 10









Diretoria Executiva:

Diante da apresentação do Relatório do Comitê de Investimentos, referente aos investimentos do mês de novembro de 2022, a Diretoria Executiva ratifica as informações emitidas no relatório e anexos.

Diretor de Administração e Finanças:  Assinatura:

Data: 23/02/2023

Felipe Moura Sales

Diretor de Previdência:  Assinatura:

Data: 23/02/2023

Anízio Cláudio de Oliveira Alcântara

Diretor-Presidente:  Assinatura: -

Data: 24/02/2024

Osvaldo Rodrigues Santiago

Conselhos:

Considerando o Relatório do Comitê de Investimentos, referente às análises, estratégias e resultados dos investimentos do mês de novembro de 2022, bem como a ratificação pela Diretoria Executiva, os conselhos do RBPREV, aprovam as informações emitidas no referido relatório e anexos.

CAPS

Raquel Eline da Silva Albuquerque

Presidente do CAPS

Assinatura: 

Data: 23/02/2023

CONFIS

Marcos Augusto de Oliveira Meireles

Presidente do CONFIS






Assinatura: 

Data: 20/02/23



Enquadramento Resolução CMN nº 3.922/2010 e Política de Investimentos – Base (novembro/2022)

Seg.	Artigos	Sigla	Resolução %	Limites Pró-Gestão Nível I	Carteira R\$	Carteira %	Estratégica de Alocação 2022			GAP
							Inferior	Alvo	Superior	
Renda fixa	7º I a - Títulos do Tesouro Nacional SELIC	7º I a	100,00%		0,00	0,00%	0,00%	0,00%	59,24%	405.175.130,96
	7º I b - FI 100% Títulos TN	7º I b	100,00%	100,00%	440.124.357,43	64,35%	11,38%	28,34%	59,24%	-440.124.357,43
	7º I c - FI Ref em Índice de RF, 100% TP	7º I c	100,00%		0,00	0,00%	0,00%	0,00%	0,00%	-
	7º II - Oper. comprometidas em TP TN	7º II	5,00%	5,00%	0,00	0,00%	0,00%	0,00%	0,00%	#VALORI
	7º III a - FI Referenciados RF	7º III a	60,00%	65,00%	84.520.382,57	12,36%	11,41%	30,42%	55,00%	- 84.520.382,14
	7º III b - FI de Índices Referenciado RF	7º III b	60,00%		0,00	0,00%	0,00%	0,00%	0,00%	-
	7º IV - Renda Fixa de emissão bancária	7º IV	20,00%	25,00%	0,00	0,00%	0,00%	0,00%	20,00%	0,01
	7º V a - FI em Direitos Creditórios - sênior	7º V a	5,00%	5,00%	0,00	0,00%	0,00%	0,00%	0,00%	-
	7º V b - FI Renda Fixa "Crédito Privado"	7º V b	5,00%	5,00%	13.030.444,42	1,91%	0,00%	2,78%	5,00%	- 13.030.444,37
	7º V c - FI de Debêntures Infraestrutura	7º V c	5,00%	5,00%	0,00	0,00%	0,00%	0,00%	0,00%	-
	Total Renda Fixa	RF	100,00%	100,00%	537.675.184,42	78,61%	22,79%	61,54%	198,48%	-
	Renda Variável	8º I - FI de Ações	8º I	30,00%	35,00%	106.763.535,14	15,61%	11,21%	24,15%	25,00%
8º II - ETF - Índice de Ações		8º II	30,00%		0,00	0,00%	0,00%	4,26%	25,00%	29.136.496,59
10º I - FI Multimercado		10º I	10,00%	10,00%	20.552.214,12	3,00%	2,09%	4,79%	10,00%	12.209.245,66
10º II - FI em Participações		10º II	5,00%	5,00%	0,00	0,00%	0,00%	0,00%	2,50%	-
10º III - FI Mercado de Acesso		10º III	5,00%	5,00%	0,00	0,00%	0,00%	0,00%	0,00%	-
11º - FI Imobiliário		11º	5,00%	5,00%	910.660,27	0,13%	0,00%	0,26%	0,26%	867.623,56
Total Renda Variável		RV	30,00%	35,00%	128.226.409,53	18,75%	13,30%	33,46%	62,76%	-
Inv. Exterior	9º I - Renda Fixa - Dívida Externa	9º I	10,00%		0,00	0,00%	0,0%	0,00%	0,00%	-
	9º II - Constituídos no Brasil	9º II	10,00%	10,00%	0,00	0,00%	1,88%	2,50%	10,00%	17.098.882,97



PREFEITURA MUNICIPAL DE RIO BRANCO
INSTITUTO DE PREVIDÊNCIA DO MUNICÍPIO DE RIO BRANCO – RBPREV

	9º III - Ações - BDR Nivel I	9º III	10,00%	18.053.060,39	2,64%	1,88%	2,50%	10,00%	-	954.177,42
Total Exterior	Ext	10,00%	10,00%	18.053.060,39	2,64%	3,76%	5,00%	20,00%		
	12º - Empréstimo Consignado	12º	5,00%	0,00	0,00%	0,00%	0,00%	0,00%		
Total Consignado	CSG	5,00%	10,00%	0,00	0,00%	0,00%	0,00%	0,00%		
	Disponibilidade Financeira	Disp	0,00%	664,63	0,00%				-	
Disp	Total Disponibilidade Financeira	Disp	0,00%	664,63	0,00%	0,00%	0,00%	0,00%		
	TOTAL DA CARTEIRA		100,00%	100,00%	683.955.318,97	100,00%	39,85%	100,00%	281,24%	-



RIO BRANCO INSTITUTO DE PREVIDÊNCIA
Travessa Campo do Rio Branco, nº 412 - Capoeira
Rio Branco/AC - CEP 69.905-022.
Telefone da Diretoria de Previdência: (68) 3222-7542

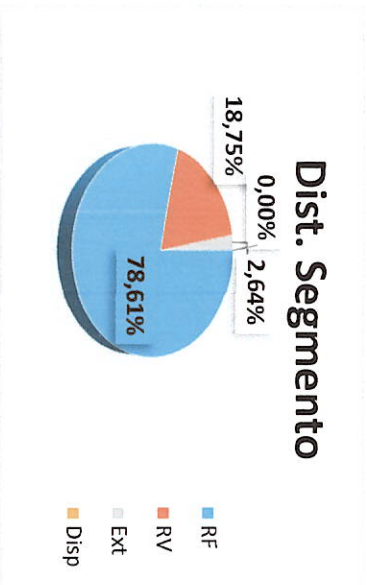
Missão: Assegurar os direitos previdenciários aos servidores efetivos e seus dependentes mediante gestão participativa com ética, profissionalismo e responsabilidade social.

Site: www.rbpREV.ribranco.ac.gov.br
E-mail: rbpREV@ribranco.ac.gov.br

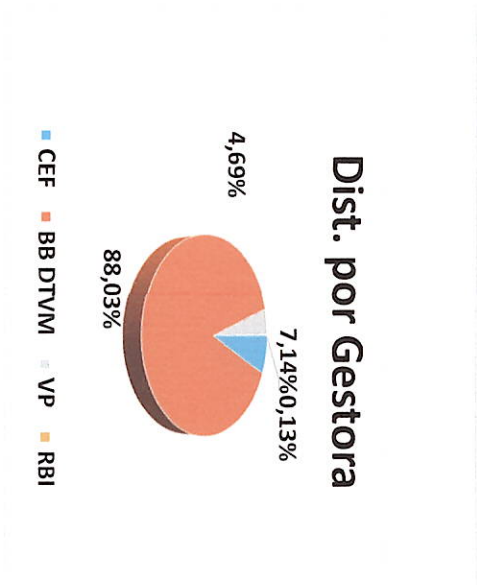


Gráfico da distribuição dos ativos


Distribuição por Segmento	Sigla	Resolução %	Carteira R\$	Carteira %
Renda Fixa	RF	100,00%	537.675.184,42	78,61%
Renda Variável	RV	30,00%	128.226.409,53	18,75%
Exterior	Ext	10,00%	18.053.060,39	2,64%
Disponibilidade	Disp	0,00%	664,63	0,00%
Total			683.955.318,97	100,00%



Gestão	Sigla	Carteira R\$	Carteira %
Caixa Econômica Federal	CEF	48.847.449,50	7,14%
BB Gestão de Recursos DTVM	BB DTVM	602.106.602,11	88,03%
Vinci Partners	VP	32.090.607,09	4,69%
Rio Bravo Investimentos	RBI	910.660,27	0,13%
Total		683.955.318,97	100,00%



Os gestores de recursos demonstrado no quadro acima, são gestores do fundo de investimentos dos quais o RBPREV é cotista.



PREFEITURA MUNICIPAL DE RIO BRANCO
INSTITUTO DE PREVIDÊNCIA DO MUNICÍPIO DE RIO BRANCO – RBPREV
ADERÊNCIA COM A CARTEIRA TEÓRICA

Carteira Teórica		Carteira do Rbprev				
Sugestão de Alocação do Mercado	Sub-Segmento	Valor R\$	%	%	Gap %	
RENDA FIXA	RENDA FIXA	537.675.849,05	78,61%	78,61%	-18,61%	
Longuíssimo Prazo (IMA-B 5+ e IDKA 20A)	IMA-B 5+	0,00	0,00%	0,00%	0,00%	
Longo Prazo (IMA-B Total e FIDC/C. Privado/F. Debênture)	IMA-B	28.633.055,55	4,19%	6,09%	-1,09%	
	CRÉDITO PRIVADO	13.030.444,42	1,91%			
	GESTÃO DURATION	108.042.452,72	15,80%	15,80%	-0,80%	
Gestão do Duration	IMA-B 5 e VERTICE	104.545.476,67	15,29%			
Médio Prazo (IRF-M Total, IMA-B 5 e IDKA 2A	IRFM	11.009.854,25	1,61%	27,82%	-17,82%	
	IDKA IPCA 2	74.721.769,19	10,92%			
	CDI	164.942.714,61	24,12%			
	IRF-M 1	32.749.417,01	4,79%	28,90%	-13,90%	
Curto Prazo (CDI, IRFM 1 e CDB)	Disponibilidade Financeira	664,63	0,00%			
Títulos Privados Letra Financeira	Letra Financeira	0,00	0,00%	0,00%	0,00%	
RENDA VARIÁVEL	RENDA VARIÁVEL	122.684.343,30	17,94%	17,94%	12,06%	
Fundos de Ações	AÇÕES - LIVRES	40.676.937,61	5,95%			
	AÇÕES - ÍNDICE ATIVO	13.128.289,79	1,92%			
	AÇÕES - VALOR	25.185.324,69	3,68%	14,80%	5,20%	
	AÇÕES - SMALL CAPS	3.649.051,93	0,53%			
	AÇÕES - DIVIDENDOS	11.589.775,32	1,69%			
	AÇÕES - INDEXADO	6.992.089,57	1,02%			
	Multimercados	MULTIMERCADO	20.552.214,12	3,00%	3,00%	4,50%
Fundos de Participações	AÇÕES - SETORIAIS		0,00%	0,00%	0,00%	
Fundos Imobiliários	FUNDO IMOBILIÁRIO	910.660,27	0,13%	0,13%	2,37%	
Investimentos no Exterior	EXTERIOR	23.595.126,62	3,45%	3,45%	6,55%	
	BRDs	23.595.126,62	3,45%	3,45%	6,55%	
TOTAL		683.955.318,97	100,00%	100,00%	0,00%	

Missão: Assegurar os direitos previdenciários aos servidores efetivos e seus dependentes mediante gestão participativa com ética, profissionalismo e responsabilidade social.

RBPREV
FUNDAÇÃO MUNICIPAL DE PREVIDÊNCIA
Travessa Campo do Rio Branco, nº 412 - Capoeira
Rio Branco/AC - CEP 69.905-022.
Telefone da Diretoria de Previdência: (68) 3222-7542

Site: www.rbprev.rhibranco.ac.gov.br
E-mail: rbprev@riobranco.ac.gov.br



PREFEITURA MUNICIPAL DE RIO BRANCO
INSTITUTO DE PREVIDÊNCIA DO MUNICÍPIO DE RIO BRANCO – RBPREV
Anexo IV (Carteira de novembro)

Produto / Fundo	Saldo em 31/10/2022	Aplicações	Resgates	Saldo em 30/11/2022	Retorno R\$	Retorno %	Meta a.a IPCA+5,04%	Carteira PL %
BB PREV TP IPCA 2023	12.279.144,85		352.943,28	12.015.595,59	89.394,02	0,73%	83,68%	1,76%
BB PREVID RF TP XXI 2024	10.189.373,79			10.137.024,04	-52.349,75	-0,51%	-59,05%	1,48%
BB PREVID VERTICE 2027	10.135.553,92		282.235,68	9.787.048,09	-66.270,15	-0,65%	-75,15%	1,43%
BB IRF-M 1 TÍTULOS PÚBLICOS FIC RF PREVIDENCIÁRIO	37.616.971,77		5.883.600,00	32.053.961,40	320.589,63	0,85%	97,96%	4,69%
BB TÍTULOS PÚBLICOS VII FI RF PREVIDENCIÁRIO	1.551.087,67			1.566.633,26	15.545,59	1,00%	115,20%	0,23%
BB IRF-M 1 TÍTULOS PÚBLICOS FIC RF PREVIDENCIÁRIO	689.155,56			695.455,61	6.300,05	0,91%	105,08%	0,10%
BB PREVID RF IRF-M	11.086.327,71			11.009.854,25	-76.473,46	-0,69%	-79,29%	1,61%
BB PREVID RF IMA-B 5	71.301.322,80			71.039.175,69	-262.147,11	-0,37%	-42,26%	10,39%
BB RF Ref DI TP FI	107.967.295,61			109.055.387,59	1.088.091,98	1,01%	115,84%	15,94%
BB PREVID RF IDKA 2	75.213.283,99			74.721.769,19	-491.514,80	-0,65%	-75,11%	10,92%
CAIXA_FI BRASIL IRF-M1 TP RF	197.976,01		198.869,94		893,93	0,45%	51,90%	
BB ALOCAÇÃO ATIVA RET. TOTAL FIC RENDA FIXA	108.166.844,29			108.042.452,72	-124.391,57	-0,11%	-13,22%	15,80%
BB PREVID RF PERFL	43.915.639,52	11.467.849,80		55.887.327,02	503.837,70	0,91%	104,57%	8,17%
BB PREVID RF IMA-B	28.852.004,09			28.633.055,55	-218.948,54	-0,76%	-87,23%	4,19%
BB IPCA III FI RF PREVIDENCIÁRIO CRÉDITO PRIVADO	13.077.236,76			13.030.444,42	-46.792,34	-0,36%	-41,13%	1,91%
SUBTOTAL	532.239.218,34	11.467.849,80	6.717.648,90	537.675.184,42	685.765,18	0,13%	14,81%	78,61%
BB AÇÕES IBOVESPA ATIVO	13.558.544,51			13.128.289,79	-430.254,72	-3,17%	-364,75%	1,92%
BB GOVERNANÇA FI AÇÕES PREVIDENCIÁRIO	7.273.555,99			6.992.089,57	-281.466,42	-3,87%	-444,80%	1,02%
BB AÇÕES BOLSA AMERICANA FI AÇÃO	5.246.341,62			5.542.066,23	295.724,61	5,64%	647,91%	0,81%
BB AÇÕES SMAL CAPS	4.149.814,67			3.649.051,93	-500.762,74	-12,07%	-1387,02%	0,53%
BB AÇÕES DIVIDENDOS	4.908.288,18			4.684.492,92	-223.795,26	-4,56%	-524,08%	0,68%
CAIXA FIC AÇÕES VALOR RPPS	26.842.241,35			25.185.324,69	-1.656.916,66	-6,17%	-709,52%	3,68%
CAIXA FIC FIA MULTIGESTOR	16.134.755,44			14.865.406,44	-1.269.349,00	-7,87%	-904,27%	2,17%
CAIXA VALOR DIVIDENDOS RPPS FIC AÇÕES	7.136.248,61			6.905.282,40	-230.966,21	-3,24%	-372,01%	1,01%
CAIXA FIC FIA BRASIL AÇÕES LIVRE	26.853.213,05			25.811.531,17	-1.041.681,88	-3,88%	-445,88%	3,77%
BB MACRO FIC MULTIMERCADO LP	5.564.290,17			5.562.192,47	-2.097,70	-0,04%	-4,33%	0,81%
BB JUROS E MOEDAS FIC MULTIMERCADO LP	10.694.478,37			10.788.612,19	94.133,82	0,88%	101,17%	1,58%
CAIXA FI MULTIMERCADO RV30 LP	3.776.745,45			3.743.923,55	-32.821,90	-0,87%	-99,89%	0,55%
CAIXA JURO E MOEDAS MM		457122,13		457.485,91	363,78	0,08%	9,15%	0,07%
BB RECEBÍVEIS IMOBILIÁRIOS-FII	932.989,40			910.660,27	-8.829,13	-0,95%	-108,77%	0,13%
SUBTOTAL	133.071.506,81	457.122,13	13.500,00	128.226.409,53	-5.288.719,41	-3,97%	-456,82%	18,75%
BB AÇÕES ESG FI AÇÕES BDR NÍVEL I	13.235.763,43			14.083.957,96	848.194,53	6,41%	736,59%	2,06%



PREFEITURA MUNICIPAL DE RIO BRANCO
 INSTITUTO DE PREVIDÊNCIA DO MUNICÍPIO DE RIO BRANCO – RBPREV

	CAIXA FIA INSTITUCIONAL BDR NIVEL I	3.712.586,10	3.969.102,43	256.516,33	6,91%	794,18%	0,58%
	SUBTOTAL	16.948.349,53	18.053.060,39	1.104.710,86	13,32%	1530,77%	2,64%
	Disponibilidade Financeira em conta corrente	240,90	240,90	664,63	0,00%		0,00%
DISP	TOTAL GERAL	682.259.315,58	11.924.971,93	6.731.389,80	-3,49%	243,37	0,87%
							100,00%



Rio Branco, 15 de Novembro de 2014
 Travessa Campo do Rio Branco, nº 412 - Capoeira
 Rio Branco/AC - CEP 69.905-022.
 Telefone da Diretoria de Previdência: (68) 3222-7542

Missão: Assegurar os direitos previdenciários aos servidores efetivos e seus dependentes mediante gestão participativa com ética, profissionalismo e responsabilidade social.


Site: www.rbprev.riobranco.ac.gov.br
 E-mail: rbprev@rio Branco.ac.gov.br

PREFEITURA MUNICIPAL DE RIO BRANCO
INSTITUTO DE PREVIDÊNCIA DO MUNICÍPIO DE RIO BRANCO – RBPREV
Anexo V (Retornos Acumulados e Meta Atuarial)



Mês	Saldo Anterior	Aplicações	Resgates	Saldo no Mês	Retorno dos investimentos(R\$)	Retorno (%)	Meta IPCA+5,04%	GAP	IPCA
Janeiro	587.462.729,96	204.869.759,79	208.049.574,26	595.245.091,72	10.962.176,23	1,87%	0,95%	196,42%	0,54%
Fevereiro	595.245.091,72	103.904.945,09	99.713.144,83	602.426.830,87	2.982.960,21	0,50%	1,39%	36,05%	1,01%
Março	602.419.852,19	115.057.227,74	106.599.030,96	623.858.795,60	12.769.527,26	2,09%	2,06%	101,44%	1,62%
Abril	623.858.795,60	4.139.002,62	3.959.719,37	622.263.235,08	-1.941.546,16	-0,31%	1,44%	-21,61%	1,06%
Mai	622.263.235,08	10.243.056,66	7.952.393,04	631.274.091,73	6.719.877,00	1,07%	0,90%	118,89%	0,47%
Junho	631.274.091,73	23.444.645,71	15.144.156,03	632.275.510,64	-7.299.311,67	-1,14%	1,08%	-105,56%	0,67%
Julho	632.275.510,64	12.650.284,03	5.302.940,90	647.425.934,35	7.803.080,58	1,23%	-0,27%	-457,08%	-0,68%
Agosto	647.425.934,35	63.760.918,14	61.074.950,75	659.770.773,34	9.658.871,60	1,49%	0,09%	1657,65%	-0,36%
Setembro	659.770.773,34	10.666.532,63	5.379.452,82	667.709.038,34	2.651.185,19	0,40%	0,12%	334,86%	-0,29%
Outubro	667.709.038,34	5.895.735,45	5.645.000,00	682.259.315,58	14.299.541,79	2,14%	0,86%	249,02%	0,44%
Novembro	682.259.315,58	11.924.971,93	6.731.389,80	683.955.318,97	-3.498.243,37	-0,51%	0,87%	-58,94%	0,45%
Acumulado no Ano de 2022					55.108.118,66	9,00%	9,73%	92,52%	4,93%

Acumulado no Ano



Retorno X Meta



