



## ANÁLISE DOS RESULTADOS DOS INVESTIMENTOS DO RBPREV

Março de 2022

### CENÁRIO ECONÔMICO

Embora a situação da pandemia de Covid-19 no Brasil continue em março, há uma grande diminuição dos casos devida grande quantidade de pessoas vacinadas, o mercado interno teve o suporte de ações do setor financeiro e ligadas ao consumo interno conseguiu fechar com alta de 6% no mês de março aos 119.999 pontos, o índice garantiu ganhos nesse primeiro trimestre do ano em 15,47%. O fechamento mensal de março subiu devido ao avanço das ações de bancos, porém, as commodities recuaram, em especial as ligadas ao minério de ferro, que acabou fechando em queda. A Bolsa brasileira continuou se beneficiando da forte entrada do fluxo de capital estrangeiro, que em 3 meses foi superior ao dos últimos anos. Em um mundo com inflação crescente, a demanda por ativos reais tem aumentado como forma de se proteger dos efeitos inflacionários, o que explica parte do fluxo para mercados emergentes que estavam muito baratos desde o início da crise do coronavírus. Esse processo foi intensificado quando uma das opções do mercado, a Rússia, foi “desplugada” do mercado internacional ao entrar em guerra com a Ucrânia. Temos que acompanhar as reais consequências da guerra entre Rússia e Ucrânia, aumento de casos devido a novas variantes da Covid na China e aumento dos preços das commodities, o que pode gerar uma quebra da cadeia de oferta como ocorreu em 2020, somada a um choque de demanda causado pelo excesso de liquidez nos mercados, podendo levar os níveis de preços a ficarem acima do esperado. A “caixinha de Pandora” do mundo líquido foi aberta, sem que a oferta acompanhasse. As consequências serão vistas nos próximos meses e anos. Esses são alguns temas que o mercado discute no cenário macro global.

No Brasil, não tão distante dos mercados globais, o combate à inflação através da alta de juros continua, e cada vez mais veremos ruídos acerca da eleição presidencial de 2022. Apesar de o mercado conhecer bem os candidatos e aguardar uma disputa pouco amistosa, é de se esperar elementos surpresas,





pois nem tudo está no preço. Essa assimetria negativa em algum momento pode começar a impactar a bolsa brasileira ao longo dos próximos meses. As palavras de ordem continuam sendo cautela, diversificação, reserva de oportunidade e visão de longo prazo, para que, apesar das turbulências ao longo do caminho, o investidor consiga fazer um pouso leve e tranquilo no destino dos seus objetivos de investimentos. Ainda sobre a guerra entre Rússia e Ucrânia não por acaso, o ataque foi iniciado com a invasão das tropas russas nessas regiões com investidas mirando em estruturas militares e civis, vindas do ar, do mar e da terra. Ao longo dos dias, diversas cidades distantes do eixo reconhecido pela Rússia como independente foram alvos de agressões, resultando em milhares de mortes, civis e militares, e centenas de milhares de refugiados. Em resposta aos ataques, uma série de sanções foi imposta à Rússia. Em sua maioria as sanções miram o sistema financeiro russo o que levou a enormes consequências financeiras.

Tivemos também o aumento dos impostos que prejudica os investidores. A divulgação do IPCA-15, tratado como prévia da inflação oficial, mostrou um aumento de 1,62% nos preços no mês de março, o IPCA-15 teve variação de 0,93%. A alta é a maior para um mês desde 1994 quando foi de 42,75% período pouco antes da implementação do Plano Real. O dado divulgado pelo IBGE, afeta a curva de juros futuro e a bolsa brasileira, diante da perspectiva de aumento de juros para controlar a inflação e da correlação negativa entre taxa de juros e Ibovespa, onde o aumento dos juros tende a diminuir a atratividade do mercado acionário. Outro fator determinante para a queda do mercado acionário brasileiro é a queda do preço do minério de ferro, refletindo maiores controles a produção de aço na China, entre outros fatores. Em março o Comitê de Política Monetária (Copom) decidiu elevar a taxa Selic (taxa nominal de juros) para 12,75% para conter a alta da inflação.

Nos Estados Unidos, a inflação continua batendo recordes, ao registrar em março uma nova alta dos preços ao consumo em 12 meses, a cifra mais alta em quase quatro décadas, que pressiona as famílias do país, admitiu o presidente Joe Biden. O Departamento do Trabalho anunciou que o índice de







preços ao consumo (IPC), ficou em 7,9% em doze meses até janeiro, sua maior aceleração desde janeiro de 1982, o FED anunciou que irá encerrar o seu programa de compra de títulos públicos em março de 2022, o que resultará numa menor liquidez no mercado global. Além disso, foi anunciado que o país sofrerá com 3 elevações na taxa de juros tanto no de 2022, como no ano de 2023. O que preocupa ainda é a aceleração da inflação, sendo refletida na alta das Treasuries, em resposta as expectativas dos investidores de que a inflação se desequilibre e se torne uma ameaça direta para a economia americana. Embora o índice S&P 500 tenha sofrido o pior trimestre desde que a pandemia do Covid-19 estava com força total nos EUA em 2020, os papéis tiveram certa recuperação em março. No trimestre, o S&P 500 caiu 4,9%, o índice Dow Jones perdeu 4,6% e o índice de tecnologia Nasdaq recuou 9,1%. Mas no mês, o S&P 500 subiu 3,6%, o Dow Jones ganhou 2,3% e o Nasdaq avançou 3,4%.

O Ibovespa terminou o mês com alta de 6% aos 119.999 pontos. Para a renda fixa, no contexto geral teve desempenho positivo, a Selic rendeu 1,0 p.p no mês. Pela cotação do Banco Central (Ptax 800), o Dólar teve alta de 0,52% no mês, cotado a R\$ 4,77 e o Euro foi cotado a R\$ 5,25.

### Relatório Focus

No Relatório Focus do Banco Central do Brasil, divulgado dia 1 de abril, aumentou a estimativa do IPCA deste ano para 6,97%, ante para 5,65%, há quatro semanas. Para 2023, a estimativa do IPCA aumentou para 3,80%, ante em 3,51%. Para a Selic, a estimativa subiu para 13,00%, ante para 12,25% há quatro semanas. Para 2023, a estimativa é de 9,00%. O mercado estima que o PIB brasileiro aumenta para 0,52% neste ano, ante expectativa de 0,42% há quatro semanas. Para 2023, o mercado financeiro reduziu a previsão de expansão do PIB de 1,50% para 1,30%. Para o dólar, a expectativa é de que diminua de R\$ 5,40 para R\$ 5,20. Para o ano de 2023, a projeção para o câmbio ficou em R\$ 5,20, e a previsão do Investimento estrangeiro direto no país para 2022 caiu de US\$ 60,00 bi para US\$ 59,00 bi. Para 2023 as expectativas é que aumente esse valor em US\$ 69,00 bi. Para a Dívida Líquida





do Setor Público em 2022 diminuiu para R\$ 60,40 bi, ante R\$ 60,65 bi há quatro semanas. Para 2023, a Dívida Líquida do Setor Público ficou em R\$ 63,55 bi.

## CARTEIRA DE INVESTIMENTO DO RBPREV

A carteira do RBPREV em março iniciou o mês com 14 (quatorze) fundos no segmento de renda fixa com característica de curto, médio, longo prazo, gestão de Duration, com títulos públicos federais e créditos privados, 13 (treze) fundos de renda variável, tais como, Multimercados, Ações Livres, IBX50, Ibovespa e Imobiliário, e 3 fundos de investimento no exterior –BDR Nível I.

Após a primeira reunião ordinária do comitê de investimento, tendo em vista o avanço da inflação e o possível aumento na taxa básica de juros pelo COPOM para conter a inflação, afetando negativamente os investimentos de longo prazo, o comitê deliberou por encurtar a carteira gradualmente, migrando para curto prazo como Renda Fixa Ativa e, Fundos de Índices no segmento de renda variável.

### Renda Fixa

A renda fixa mantém a maior parte dos recursos investidos, representando 79,77% da carteira, no valor de R\$ 497.645.054,34 (quatrocentos e noventa e sete milhões seiscentos e quarenta e cinco mil cinquenta e quatro reais e trinta e quatro centavos). O resultado da renda fixa de março foi positivo em 1,68%, com R\$ 8.179.099,40 (oito milhões cento e setenta e nove mil noventa e nove reais e quarenta centavos). Neste segmento os recursos novos foram alocados no fundo CAIXA BRASIL IRF-M 1 TÍTULOS PÚBLICOS FI RF, BB IRF-M 1 TÍTULOS PÚBLICOS FIC RF PREVIDENCIÁRIO e BB ALOCAÇÃO ATIVA RET. TOTAL FIC RENDA FIXA, para fluxo de caixa e gestão ativa, cumprindo a estratégia de alocação traçada pelo Comitê de Investimentos. Os resgates realizados foram para pagamento das folhas de benefícios, duodécimo da taxa de administração de fevereiro, e os dividendos creditados em conta corrente para a renda fixa.







### Renda Variável

As aplicações no segmento de renda variável representaram 17,90% da carteira, no valor de R\$ 111.699.944,49 (cento e onze milhões seiscentos e noventa e nove mil novecentos e quarenta e quatro reais e quarenta e nove centavos). Neste seguimento os resultados foram positivos em 4,23%, representando R\$ 4.720.792,13 (quatro milhões setecentos e vinte mil setecentos e noventa e dois reais e treze centavos). O Ibovespa, principal índice do mercado acionário brasileiro, terminou o mês com avanço de 6,00% no mês aos 119.999 pontos.

### Investimento no Exterior

As aplicações no Exterior são em fundos BDR que, segundo a Comissão de Valores Mobiliários – CVM, o BDR (Brazilian Depositary Receipt) ou certificado de depósito de valores mobiliários, é um valor mobiliário emitido no Brasil que representa outro valor mobiliário emitido por companhias abertas ou assemelhadas com sede no exterior. A instituição que emite no Brasil é o BDR e é chamada de instituição depositária. A resolução CMN nº 3.922/2010, no artigo 9º, Inciso III, permite que os RPPS possam alocar até 10% do PL nesses tipos de investimentos. O RBPREV mantém aplicado 2,29% do patrimônio líquido neste segmento. No mês de março o desempenho do fundo de BDR foi negativo em -3,07%, representando valores de R\$ -130.364,27 (cento e trinta mil trezentos e sessenta e quatro reais e vinte e sete centavos). O fundo encerrou o mês com saldo de R\$ 12.769.527,26 (doze milhões setecentos e sessenta e nove mil quinhentos e vinte e sete reais e vinte e seis centavos).

### Retorno e Meta atuarial

A carteira de investimento administrada pelo RBPREV finalizou o mês de março com patrimônio líquido de R\$ 623.858.795,60 (seiscentos e vinte e três milhões oitocentos e cinquenta e oito mil setecentos e noventa e cinco reais e sessenta centavos). O retorno dos investimentos no mês foi positivo em 2,09%, com R\$ 12.769.527,26 (doze milhões setecentos e sessenta e nove mil quinhentos e vinte e sete reais e vinte e seis centavos). No ano a carteira do RBPREV





PREFEITURA MUNICIPAL DE RIO BRANCO  
INSTITUTO DE PREVIDÊNCIA DO MUNICÍPIO DE RIO BRANCO – RBPREV  
acumulou ganhos de R\$ 26.714.663,70 (vinte e seis milhões setecentos e quatorze mil seiscentos e sessenta e três reais e setenta centavos).

O índice estabelecido para a Meta Atuarial na Política Anual de Investimentos do RBPREV para 2022 é IPCA+5,04%. Este índice norteia os resultados que os investimentos do RBPREV devem captar no mercado financeiro. Em março essa meta foi de 2,06%, enquanto as aplicações financeiras obtiveram resultado de 2,09% acumulando no ano um retorno de 4,51%.

**Fontes:** O presente relatório tem como fonte de pesquisa os sites econômicos, relatórios oficiais de governo, jornais de grande circulação sobre economia:

<http://rpsis.siru.com.br/Usuarios/panoramas.aspx#modalPanorama>

<https://www.bcb.gov.br/>

<http://minhaseconomias.com.br/blog/investimentos/resumo-do-mercado-financeiro>

<http://www.iprc.sp.gov.br/wp-content/uploads/2022/03/PanEco2022-M03.pdf>

[https://www.previsiemens.com.br/Arquivo/cenario\\_032022.pdf/5809](https://www.previsiemens.com.br/Arquivo/cenario_032022.pdf/5809)

<https://economia.uol.com.br/cotacoes/noticias/redacao/2022/03/31/fechamento-dolar-ibovespa>

<https://valorinveste.globo.com/mercados/renda-variavel/bolsas-e-indices/noticia/2022/03/31>

<https://www.previ.com.br/portal-previ/investimentos-da-previ/cenarios-economicos/marco-de-2022.htm>

<https://www.xl1.com.br/cotacao/euro/euro-do-mes/cotacao-do-euro-marco-2022/>

<https://einvestidor.estadao.com.br/mercado/ibovespa-sobe-marco-2022>

### Quadros anexo

- I - Aplicações por segmento, considerando os limites das resoluções CMN nº 3.922/2010 e 4.392/2014 e da Política de investimentos;
- II– Gráficos das Distribuições dos ativos por segmentos e instituições.
- III – Aderência com carteira teórica.
- IV– Demonstrativos das movimentações financeiras no mês.
- V- Acumulado da carteira do RBPREV, demonstrando o resultado mensal, meta atuarial e o retorno acumulado no ano;
- VI- Representação gráfica do resultado acumulado com a meta atuarial;

Rio Branco/AC, 4 de abril de 2022.




Travessa Campo do Rio Branco, nº 412 - Capoeira  
Rio Branco/AC - CEP 69 905-022  
Telefone da Diretoria de Previdência: (68) 3222-7542


Missão: Assegurar os direitos previdenciários aos servidores efetivos e seus dependentes mediante **gestão participativa com ética, profissionalismo e responsabilidade social.**


Site: [www.rbprev.riobranco.ac.gov.br](http://www.rbprev.riobranco.ac.gov.br)  
E-mail: [rbprev@riobranco.ac.gov.br](mailto:rbprev@riobranco.ac.gov.br)



**Membros do Comitê de Investimentos:**

  
Francisco Andrade Cacau Júnior  
Presidente do Comitê

  
Amides Tavares de Souza  
Vice-Presidente  
Gestor de Investimentos  
CPA10

  
Maria Gecilda Araújo Ribeiro  
Titular CPA 10

Windson Machado Araújo  
Suplente CPA 10






### Diretoria Executiva:


Diante da apresentação do Relatório do Comitê de Investimentos, referente aos investimentos do mês de março de 2022, a Diretoria Executiva ratifica as informações emitidas no relatório e anexos.

Diretor de Administração e Finanças: Assinatura:   
Data: 26/07/2022

Felipe Moura Sales

Diretor de Previdência: Assinatura:   
Data: 26/07/2022

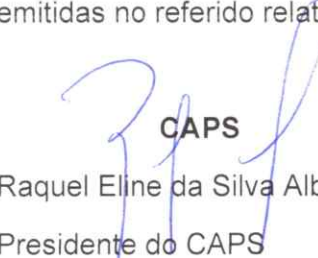
Amides Tavares de Souza


Diretor-Presidente: Assinatura: -   
Data: 26/07/2022

Osvaldo Rodrigues Santiago

### Conselhos:

Considerando o Relatório do Comitê de Investimentos, referente às análises, estratégias e resultados dos investimentos do mês de março de 2022, bem como a ratificação pela Diretoria Executiva, os conselhos do RBPREV, aprovam as informações emitidas no referido relatório e anexos.

  
**CAPS**  
Raquel Eline da Silva Albuquerque  
Presidente do CAPS  
Assinatura: \_\_\_\_\_  
Data: 10/08/2022

**CONFIS**  
  
Débora Maria Pinto Braid  
Presidente do CONFIS  
Assinatura: \_\_\_\_\_  
Data: 18/08/2022





## Enquadramento Resolução CMN nº 3.922/2010 e Política de Investimentos – Base (março/2022)

Seg.	Artigos	Sigla	Resolução %	Limites Pró-Gestão Nível I	Carteira R\$	Carteira %	Estratégica de Alocação 2022			GAP	
							Inferior	Alvo	Superior		
Renda fixa	7º I a - Títulos do Tesouro Nacional SELIC	7º I a	100,00%		0,00	0,00%	0,00%	0,00%	59,24%	-	
	7º I b - FI 100% Títulos TN	7º I b	100,00%	100,00%	246.789.725,70	39,56%	11,38%	28,34%	59,24%	- 69.988.143,03	
	7º I c - FI Ref em Índice de RF, 100% TP	7º I c	100,00%		0,00	0,00%	0,00%	0,00%	0,00%	-	
	7º II - Oper. comprometidas em TP TN	7º II	5,00%		0,00	0,00%	0,00%	0,00%	0,00%	-	
	7º III a - FI Referenciados RF	7º III a	60,00%		238.368.482,91	38,21%	11,41%	30,42%	55,00%	- 48.590.637,29	
	7º III b - FI de Índices Referenciado RF	7º III b	60,00%		0,00	0,00%	0,00%	0,00%	0,00%	-	
	7º IV - Renda Fixa de emissão bancária	7º IV	20,00%		0,00	0,00%	0,00%	0,00%	20,00%	-	
	7º V a - FI em Direitos Creditórios - sênior	7º V a	5,00%		0,00	0,00%	0,00%	0,00%	0,00%	-	
	7º V b - FI Renda Fixa "Crédito Privado"	7º V b	5,00%		12.486.845,73	2,00%	0,00%	2,78%	5,00%	4.856.428,79	
	7º V c - FI de Debêntures Infraestrutura	7º V c	5,00%		0,00	0,00%	0,00%	0,00%	0,00%	-	
<b>Total Renda Fixa</b>	<b>RF</b>	<b>100,00%</b>	<b>100,00%</b>	<b>100,00%</b>	<b>497.645.054,34</b>	<b>79,77%</b>	<b>22,79%</b>	<b>61,54%</b>	<b>198,48%</b>	<b>-</b>	
Renda Variável	8º I - FI de Ações	8º I	30,00%		91.438.483,42	14,66%	11,21%	24,15%	25,00%	59.223.415,72	
	8º II - ETF - Índice de Ações	8º II	30,00%		0,00	0,00%	0,00%	4,26%	25,00%	26.576.384,69	
	10º I - FI Multimercado	10º I	10,00%		18.808.386,03	3,01%	2,09%	4,79%	10,00%	11.074.450,28	
	10º II - FI em Participações	10º II	5,00%		0,00	0,00%	0,00%	0,00%	2,50%	-	
	10º III - FI Mercado de Acesso	10º III	5,00%		0,00	0,00%	0,00%	0,00%	0,00%	-	
	11º - FI Imobiliário	11º	5,00%		1.453.075,04	0,23%	0,00%	0,26%	0,26%	168.957,83	
	<b>Total Renda Variável</b>	<b>RV</b>	<b>30,00%</b>	<b>35,00%</b>	<b>111.699.944,49</b>	<b>17,90%</b>	<b>13,30%</b>	<b>33,46%</b>	<b>62,76%</b>	<b>-</b>	
	Inv. Exterior	9º I - Renda Fixa - Dívida Externa	9º I	10,00%		0,00	0,00%	0,0%	0,00%	0,00%	-
		9º II - Constituídos no Brasil	9º II	10,00%		0,00	0,00%	1,88%	2,50%	10,00%	15.596.469,89

*[Handwritten signatures and initials in blue ink]*



PREFEITURA MUNICIPAL DE RIO BRANCO  
 INSTITUTO DE PREVIDÊNCIA DO MUNICÍPIO DE RIO BRANCO – RBPREV

9º III - Ações - BDR Nivel I		9º III	10,00%	14.302.577,40	2,29%	1,88%	2,50%	10,00%	1.293.892,49
<b>Total Exterior</b>		<b>Ext</b>	<b>10,00%</b>	<b>14.302.577,40</b>	<b>2,29%</b>	<b>3,76%</b>	<b>5,00%</b>	<b>20,00%</b>	<b>-</b>
12º - Empréstimo Consignado		12º	5,00%	0,00	0,00%	0,00%	0,00%	0,00%	-
<b>Total Consignado</b>		<b>CSG</b>	<b>5,00%</b>	<b>0,00</b>	<b>0,00%</b>	<b>0,00%</b>	<b>0,00%</b>	<b>0,00%</b>	<b>-</b>
Disponibilidade Financeira		Disp	0,00%	211.219,37	0,00%				
<b>Total Disponibilidade Financeira</b>		<b>Disp</b>	<b>0,00%</b>	<b>211.219,37</b>	<b>0,00%</b>	<b>0,00%</b>	<b>0,00%</b>	<b>0,00%</b>	<b>0,00%</b>
<b>TOTAL DA CARTEIRA</b>			<b>100,00%</b>	<b>623.858.795,60</b>	<b>99,97%</b>	<b>39,85%</b>		<b>100,00%</b>	<b>281,24%</b>




RIO BRANCO PREVIDÊNCIA  
 RBPREV  
 Traversa Campo do Rio Branco, nº 412 - Capoeira  
 Rio Branco/AC - CEP 69.905-022  
 Telefone da Diretoria de Previdência: (68) 3222-7542

Missão: Assegurar os direitos previdenciários aos servidores efetivos e seus dependentes mediante gestão participativa com ética, profissionalismo e responsabilidade social.

Site: [www.rbpREV.rbranco.ac.gov.br](http://www.rbpREV.rbranco.ac.gov.br)  
 E-mail: [rbpREV@rbranco.ac.gov.br](mailto:rbpREV@rbranco.ac.gov.br)

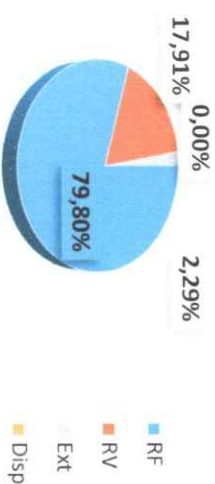
*[Handwritten signatures in blue ink]*



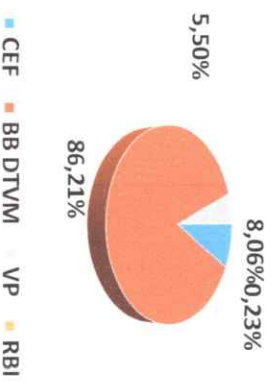
## Gráfico da distribuição dos ativos

Distribuição por Segmento	Sigla	Resolução %	Carteira R\$	Carteira %
Renda Fixa	RF	100,00%	497.645.054,34	79,77%
Renda Variável	RV	30,00%	111.699.944,49	17,90%
Exterior	Ext	10,00%	14.302.577,40	2,29%
Disponibilidade	Disp	0,00%	211.219,37	0,00%
<b>Total</b>			<b>623.858.795,60</b>	<b>99,97%</b>

### Dist. Segmento




### Dist. por Gestora



Gestão	Sigla	Carteira R\$	Carteira %
Caixa Econômica Federal	CEF	50.289.593,29	8,06%
BB Gestão de Recursos DTVM	BB DTVM	537.798.545,02	86,21%
Vinci Partners	VP	34.317.582,25	5,50%
Rio Bravo Investimentos	RBI	1.453.075,04	0,23%
<b>Total</b>		<b>623.858.795,60</b>	<b>100,00%</b>

Os gestores de recursos demonstrado no quadro acima, são gestores do fundo de investimentos dos quais o RBPREV é cotista.





PREFEITURA MUNICIPAL DE RIO BRANCO  
INSTITUTO DE PREVIDÊNCIA DO MUNICÍPIO DE RIO BRANCO – RBPREV  
Anexo III

ADERÊNCIA COM A CARTEIRA TEÓRICA

Carteira Teórica		Carteira do Rbprev				
Sugestão de Alocação do Mercado	Sub-Segmento	Valor R\$	%	%	Gap %	
<b>RENDA FIXA</b>	<b>RENDA FIXA</b>	<b>497.645.054,34</b>	<b>79,77%</b>	<b>79,77%</b>	<b>-19,77%</b>	
Longuíssimo Prazo ( IMA-B 5+ e IDKA 20A)	IMA-B 5+	0,00	0,00%	0,00%	0,00%	
Longo Prazo (IMA-B Total e FIDC/C. Privado/F. Debenture)	IMA-B	26.483.776,34	4,25%	6,25%	-1,25%	
	CRÉDITO PRIVADO	12.486.845,73	2,00%			
Gestão do Duration	GESTÃO DURATION	101.832.819,54	16,32%	16,32%	13,68%	
Médio Prazo (IRF-M Total, IMA-B 5 e IDKA 2A)	IMA-B 5	99.171.947,73	15,90%	28,97%	-18,97%	
	IDKA IPCA 2	81.562.494,08	13,07%			
Curto Prazo (CDI, IRFM 1 e CDB)	CDI	136.535.663,37	21,89%	28,23%	-13,23%	
	IRF-M 1	39.571.507,55	6,34%			
<b>RENDA VARIÁVEL</b>	<b>RENDA VARIÁVEL</b>	<b>105.811.145,58</b>	<b>16,96%</b>	<b>16,96%</b>	<b>13,04%</b>	
Fundos de Ações	AÇÕES - LIVRES	46.647.028,89	7,48%			
	AÇÕES - ÍNDICE ATIVO	0,00	0,00%			
	AÇÕES - VALOR	27.133.159,90	4,35%	13,71%	6,29%	
	AÇÕES - SMALL CAPS	0,00	0,00%			
	AÇÕES - DIVIDENDOS	7.184.422,35	1,15%			
Multimercados	AÇÕES - INDEXADO	4.585.073,37	0,73%			
	MULTIMERCADO	18.808.386,03	3,01%	3,01%	1,99%	
Fundos de Participações	AÇÕES - SETORIAIS	0,00	0,00%	0,00%	2,50%	
Fundos Imobiliários	FUNDO IMOBILIÁRIO	1.453.075,04	0,23%	0,23%	2,27%	
	<b>EXTERIOR</b>	<b>20.191.376,31</b>	<b>3,24%</b>	<b>3,24%</b>	<b>6,76%</b>	
Investimentos no Exterior	BRDs	20.191.376,31	3,24%	3,24%	6,76%	
<b>CONTA CORRENTE</b>	<b>Disponibilidade</b>	<b>211.219,37</b>	<b>0,03%</b>	<b>0,03%</b>	<b>0,03%</b>	
<b>TOTAL</b>	<b>100%</b>	<b>623.858.795,60</b>	<b>100,00%</b>	<b>100%</b>	<b>0,03%</b>	

*[Handwritten signatures and initials in blue ink]*



PREFEITURA MUNICIPAL DE RIO BRANCO  
INSTITUTO DE PREVIDÊNCIA DO MUNICÍPIO DE RIO BRANCO – RBPREV  
Anexo IV (Carteira de março)

Seg	Produto / Fundo	Saldo em 28/02/2022	Aplicações	Resgates	Saldo em 31/03/2022	Retorno R\$	Retorno %	Meta a.a IPCA+5,04%	Carteira P
	BB TÍTULOS PÚBLICOS IPCA IV FI RF PREVIDENCIÁRIO	13.969.140,89			14.289.589,79	320.448,90	2,29%	111,36%	2,29%
	BB IRF-M 1 TÍTULOS PÚBLICOS FIC RF PREVIDENCIÁRIO	38.594.635,33			38.929.323,74	334.688,41	0,87%	42,10%	6,24%
	BB TÍTULOS PÚBLICOS VII FI RF PREVIDENCIÁRIO	1.413.416,06			1.445.818,94	32.402,88	2,29%	111,29%	0,23%
	CAIXA FIC GESTÃO ESTRATÉGICA	605.016,63	14.666,37		624.982,39	5.299,39			0,10%
	CAIXA FI BRASIL IMA-B 5 TÍTULOS PÚBLICOS RF LP								
	CAIXA FI BRASIL IDKA IPCA 2A TÍTULOS PÚBLICOS RF LP	11.000.000,00	15.127.039,21		26.483.776,34	356.737,13	1,37%	66,28%	4,25%
	BB PREVID RF IMA-B 5	81.339.055,16			83.436.539,00	2.097.483,84	2,58%	125,18%	13,37%
	BB PREVID RF IDKA 2	79.479.989,13			81.562.494,08	2.082.504,95	2,62%	127,19%	13,07%
	CAIXA FI IMA-B		17.201,42		17.201,42				0,00%
	BB IRF-M 1 TÍTULOS PÚBLICOS FIC RF PREVIDENCIÁRIO								
	CAIXA BRASIL ATIVA FIC RENDA FIXA LP	56.920.599,43		56.956.812,77	35.974.850,59	36.213,34	0,06%	3,09%	5,77%
	BB PREVID RF PERFIL	30.000.000,00	5.656.805,28		100.560.812,78	318.045,31	0,89%	43,30%	16,12%
	BB RF Ref DI TP FI	55.420.178,18	74.241.515,46	30.000.000,00	101.832.819,54	899.119,14	0,69%	33,66%	16,32%
	BB ALOCAÇÃO ATIVA RET. TOTAL FIC RENDA FIXA	100.465.486,59				1.367.332,95	1,36%	66,07%	
	CAIXA FI BRSAIL IPCA XVII RF CRED PR	5.088.761,96		5.091.399,60		2.637,64	0,05%	2,52%	
	BB IPCA III FI RF PREVIDENCIÁRIO CRÉDITO PRIVADO	12.160.660,21			12.486.845,73	326.185,52	2,68%	130,21%	2,00%
	<b>SUBTOTAL</b>	<b>486.456.939,57</b>	<b>95.057.227,74</b>	<b>92.048.212,37</b>	<b>497.645.054,34</b>	<b>8.179.099,40</b>	<b>1,68%</b>	<b>81,62%</b>	<b>79,77%</b>
	CAIXA FI AÇÕES BRASIL IBX-50								
	CAIXA FI AÇÕES BRASIL IBOVESPA								
	BB RETORNO TOTAL FIC AÇÕES	3.968.310,11			4.186.983,77	218.673,66	5,51%	267,50%	0,67%
	BB GOVERNANÇA FI AÇÕES PREVIDENCIÁRIO	4.321.625,31			4.585.073,37	263.448,06	6,10%	295,92%	0,73%
	FIC AÇÕES VALOR RPPS	25.647.386,73			27.133.159,90	1.485.773,17	5,79%	281,22%	4,35%
	FIC FIA CAIXA MULTIGESTOR	15.213.390,40			15.990.551,85	777.161,45	5,11%	247,98%	2,56%
	BB AÇÕES BOISA AMERICANA FI AÇÃO	5.623.168,43			5.888.798,91	265.630,48	4,72%	229,31%	0,94%
	CAIXA VALOR DIVIDENDOS RPPS FIC AÇÕES	6.709.999,24			7.184.422,35	474.423,11	7,07%	343,22%	1,15%
	FIA CAIXA SMALL CAPS ATIVO	11.896.021,08		11.257.478,75		-638.542,33	-5,37%	-260,57%	
	FIC FIA BRASIL AÇÕES LIVRE	24.813.646,31			26.469.493,27	1.655.846,96	6,67%	323,94%	4,24%
	BB MACRO FIC MULTIMERCADO LP	5.168.427,28			5.234.119,64	65.692,36	1,27%	61,70%	0,84%
	CAIXA FI MULTIMERCADO RV30 LP	3.469.008,58			3.561.678,48	92.669,90	2,67%	129,68%	0,57%
	CAIXA FIC BRASIL ESTRATÉGIA LIVRE MULTI LP	3.284.192,59		3.283.739,84		-452,75	-0,01%	-0,67%	

**RBPREV** INSTITUTO DE PREVIDÊNCIA DO MUNICÍPIO DE RIO BRANCO  
Rua Traversa Campo do Rio Branco, nº 412 - Capoeira  
Rio Branco/AC - CEP 69 905-022  
Telefone da Diretoria de Previdência: (68) 3222-7542

Site: [www.rbpREV.rhibranco.ac.gov.br](http://www.rbpREV.rhibranco.ac.gov.br)  
E-mail: [rbpREV@riobranco.ac.gov.br](mailto:rbpREV@riobranco.ac.gov.br)


Profissionalismo e responsabilidade social.



PREFEITURA MUNICIPAL DE RIO BRANCO  
 INSTITUTO DE PREVIDÊNCIA DO MUNICÍPIO DE RIO BRANCO – RBPREV

CAIXA ALOCAÇÃO MACRO MULT LP		10.000.000,00		10.012.587,91		12.587,91		0,13%		6,11%		1,60%				
BB RECEÍVEIS IMOBILIÁRIOS-FII		1.414.794,89		9.600,00		1.453.075,04		47.880,15		3,38%		164,28%				
<b>SUBTOTAL</b>		<b>111.529.970,95</b>		<b>10.000.000,00</b>		<b>14.550.818,59</b>		<b>111.699.944,49</b>		<b>4.720.792,13</b>		<b>4,23%</b>		<b>205,47%</b>		
EXT.	BB AÇÕES ESG GLOBAIS FIC AÇÕES BDR NÍVEL I			5.000.000,00		5.025.549,40		25.549,40	0,51%	24,81%	0,81%					
	BB AÇÕES ESG FI AÇÕES BDR NÍVEL I			5.000.000,00		5.026.359,73		26.359,73	0,53%	25,59%	0,81%					
	FI Ações – BRD Nível I – Art.9-A, III	4.432.941,67				4.250.668,27		-182.273,40	-4,11%	-199,60%	0,68%					
<b>SUBTOTAL</b>		<b>4.432.941,67</b>		<b>10.000.000,00</b>		<b>-</b>		<b>14.302.577,40</b>		<b>-130.364,27</b>		<b>-3,07%</b>		<b>-149,20%</b>	<b>2,29%</b>	
DISP	Disponibilidade Financeira em conta corrente		6.978,68					211.219,37					0,03%			
<b>TOTAL GERAL</b>			<b>602.426.830,87</b>		<b>115.057.227,74</b>		<b>106.599.030,96</b>		<b>623.858.795,60</b>		<b>12.769.527,26</b>		<b>2,09%</b>		<b>2,06%</b>	<b>100,00%</b>






Anexo V

Retorno Acumulados e Meta Atuarial

Mês	Saldo Anterior	Aplicações	Resgates	Saldo no Mês	Retorno dos investimentos(R\$)	Retorno (%)	Meta IPCA+5,04%	GAP	IPCA
Janeiro	587.462.729,96	204.869.759,79	208.049.574,26	595.245.091,72	10.962.176,23	1,87%	0,95%	196,42%	0,54%
Fevereiro	595.245.091,72	103.904.945,09	99.713.144,83	602.426.830,87	2.982.960,21	0,50%	1,39%	36,05%	1,01%
Março	602.426.830,87	115.057.227,74	106.599.030,96	623.858.795,60	12.769.527,26	2,09%	2,06%	101,44%	1,62%
<b>Acumulado no Ano de 2022</b>					<b>26.714.663,70</b>	<b>4,51%</b>	<b>4,46%</b>	<b>101,05%</b>	<b>3,17%</b>



### Acumulado no Ano



### Retorno X Meta



Missão Assegurar os direitos previdenciários aos servidores efetivos e seus dependentes mediante gestão participativa com ética, profissionalismo e responsabilidade social.