



2021

RBPREV EM NÚMEROS

Data base: Novembro/Consolidado



PREFEITURA DE
RIO BRANCO
PRODUÇÃO, EMPREGO E DIGNIDADE



PREFEITURA DE
RIO BRANCO



RBPREV

Instituto de Previdência do Município de Rio Branco - RBPREV

MISSÃO: “Assegurar os direitos previdenciários aos servidores efetivos e seus dependentes mediante gestão participativa com ética, profissionalismo e responsabilidade social.”

VISÃO: “Ser a instituição de Previdência Social de excelência na prática de gestão pública com participação, compromisso e respeito a seus segurados.”



O RBPREV em números é um boletim com informações consolidadas do Regime Próprio de Previdência do Município de Rio Branco.

A publicação, atualizada e divulgada mensalmente no site do RBPREV – www.rbprev.riobranco.ac.gov.br - apresenta tabelas e gráficos com informações concernentes a concessões de benefícios previdenciários, a gestão financeira e meta atuarial dos Fundos de Previdência do RBPREV.



PREFEITURA DE
RIO BRANCO

CERTIFICADO

O Instituto de Certificação Qualidade Brasil
certifica que a autarquia:

**INSTITUTO DE PREVIDÊNCIA DO MUNICÍPIO
DE RIO BRANCO - RBPREV.**

Endereço: Travessa Campo do Rio Branco, 412, Bairro Capoeira,
Rio Branco - AC, CEP: 69905-022.

Vinculada ao Ente Federativo
Município de Rio Branco - AC

Implementou os requisitos do

PRÓ-GESTÃO RPPS

"Programa de Certificação Institucional e Modernização da Gestão dos
Regimes Próprios de Previdência Social da União, dos Estados, do Distrito
Federal e dos Municípios", instituído pela Portaria MPS nº 185/2015, obtendo a
certificação institucional no

Nível I

por meio de auditoria realizada pelo Instituto de Certificação Qualidade Brasil -
ICQ Brasil, tendo atendido ao estabelecido no Manual do Pró-Gestão RPPS,
aprovado pela Portaria SPREV nº 3/2018.

Validade do Certificado: 13/02/2023
Certificado Nº - CPG: 045/2020

Assinado eletronicamente por ALBERTO PARRAMON BLESSIO, 11310101111

Goiânia, 19 de Fevereiro de 2020.
Av. Arapaguá, nº 1564, Ed. Alberto Franco,
St. Leste Vila Nova, Goiânia - GO, CEP 74.645-070.



Programa de Gestão de Qualidade Pró-Gestão

O Instituto de Previdência do Município de Rio Branco- RBPREV, com objetivo de cumprir a missão de assegurar os direitos previdenciários aos servidores efetivos e seus dependentes, mediante gestão participativa com ética, profissionalismo e responsabilidade social, implementou o programa de Gestão de Qualidade, através da metodologia do **PRÓ-GESTÃO - Programa de Certificação Institucional e Modernização da Gestão dos Regimes Próprios de Previdência Social**.

O processo de certificação proporcionou benefícios internos e externos à organização. Externamente, eleva a credibilidade e aceitação perante outras organizações com as quais se relaciona e, no âmbito interno, a certificação auxilia na organização e melhoria dos processos da instituição, diminui o retrabalho, reduz custos e alcança maior eficiência e racionalização do uso dos recursos.

A Certificação da Entidade tem validade por três anos, está regulamentado pela Portaria nº. 20.532, de 8 de setembro de 2020.

https://www.gov.br/previdencia/pt-br/assuntos/previdencia-no-servico-publico/pro-gestao-rpps-certificacao-institucional/arquivos/2020/manual-do-pro-gestao-rpps-versao-3-1_1092020.pd%20f





UNIDADES EXAMINADAS

➤ **Unidade 203 – Instituto de Previdência do Município de Rio Branco – RBPREV**

Norma de Criação: Lei Municipal nº 1.963, de 20 de fevereiro de 2013.

CNPJ: 17.733.605/0001-94

Código na LOA: 01.008.203.000

➤ **Unidade 611 – Fundo Financeiro – FFIN**

Norma de Criação: Lei Municipal nº 1.793, de 23 de dezembro de 2009.

CNPJ: 11.793.194/0001-46

Código na LOA: 01.008.611.000

➤ **Unidade 612 – Fundo Previdenciário – FPREV**

Norma de Criação: Lei Municipal nº 1.793, de 23 de dezembro de 2009.

CNPJ: 11.793.141/0001-25

Código na LOA: 01.008.612.000



PREFEITURA DE
RIO BRANCO



Instituto de Previdência do Município de Rio Branco - RBPREV



INSTITUTO DE PREVIDÊNCIA – RBPREV



- **Taxa de Administração:** Corresponde ao percentual de 2% do valor da remuneração, dos proventos e pensões dos segurados do RPPS, apurado do exercício anterior (art. 5º. da Lei Municipal nº 1.963/2013) para a manutenção da Autarquia Previdenciária.
- **Reserva Técnica:** consiste nos valores excedentes da Taxa de Administração dos exercícios de 2013 a 2018 e 2020, com finalidade específica de desenvolvimento da Autarquia, tais transferências foram aprovadas pelo Conselho de Administração por meio de Resolução/CAPS.

QUADRO DE PESSOAL DO INSTITUTO DE PREVIDÊNCIA RBPREV 2021

DIRETORIA SUBSÍDIO

Matrícula	Nome	Vínculo	Cargo	Valor R\$	LOTAÇÃO NO RBPREV
1	Oswaldo Rodrigues Santiago	CARGO POLÍTICO	DIRETORA-PRESIDENTE	R\$12.921,98	Gabinete da Presidência
2	Felipe Moura Sales	CARGO POLÍTICO	DIRETOR DE ADM. E FINANÇAS	R\$ 12.275,88	Diretoria da DAF
3	Edvaldo Fortes de Andrade	CARGO POLÍTICO	DIRETORA DE PREVIDÊNCIA	R\$ 12.275,88	Diretoria de Previdência

SERVIDORES DE CARREIRA COM CARGOS EM COMISSÃO

Matrícula	Nome	Cargo	Valor R\$	Função
1	Bruna Fernanda de Souza Alves	CC COM RGPS	R\$4.200,00	CHEFE SEÇÃO DE PAGAMENTO SEFOPAG
2	Giselle Asfury de Almeida	CARGO EFETIVO - SEGATI	R\$5.500,00	SEÇÃO DE PAGAMENTO SEFOPAG
3	Kaio Oliveira de Almeida	CC COM RGPS	R\$4.200,00	CHEFE DIVISÃO DE TECNOLOGIA DA INFORMAÇÃO
4	Antonio Freitas Ferreira	CC COM RGPS	R\$5.500,00	CONTROLE INTERNO
5	Maria Gecilda Araújo Ribeiro	CC COM RGPS	R\$5.500,00	CHEFE DA SEÇÃO SECOMPREV
6	Daniel da Silva Serafim	CC COM RGPS	R\$6.100,00	CONTADOR DO RBPREV
7	Ismael da Conceição Peres	CC COM RGPS	R\$3.100,00	SEÇÃO SEPAS e SEAR
8	Izabelli Barboza Lopes Ribeiro	CC COM RPPS	R\$4.200,00	CHEFE DA DIVISÃO ADMINISTRATIVA
9	Elissandra Ferreira da Silva	CC COM RGPS	R\$5.500,00	CHEFE DE GABINETE DA PRESIDÊNCIA
10	Anne Grayce de Oliveira Silva Paiva	CC COM RGPS	R\$7.200,00	PROCURADORA JURÍDICA DO RBPREV
11	Eurides da Silva Cruz	CC COM RGPS	R\$3.100,00	ASSISTENTE SOCIAL e CHEFE DA DICOMAB
12	Aline Lino Soares	CC COM RGPS	R\$2.100,00	ATENDIMENTO AO PÚBLICO e INSTRUÇÃO DE PROCESSOS PREVIDENCIÁRIOS
13	Marcos da Silva Lima	CC COM RGPS	R\$ 2.100,00	ATENDIMENTO AO PÚBLICO

TOTAL DOS CARGOS

R\$58.300,00

SERVIDORES LOTADOS NO RBPREV COM ÔNUS PARA O ÓRGÃO DE ORIGEM

Matrícula	Nome	Cargo	Função
704677	Patrícia Alexandre Sales	CARGO EFETIVO - SEGATI	AGENTE ADMINISTRATIVO
703575	Amides Tavares de Souza	CARGO EFETIVO - RBTRANS	DIVISÃO DE INVESTIMENTOS

ESTAGIÁRIOS

Nome	Data Contrato	Cargo	Vínculo
Clara Bregense Vieira	01/09/2020	Estagiária de contabilidade	Contrato IEL
Eduardo da Silva Batista	03/09/2020	Estagiário de sistemas de Informação	Contrato IEL
Alisson Nascimento de Souza	01/02/2021	Estagiário de sistemas de Informação	Contrato IEL
Paula Luane da Silva Braga	14/04/2021	Estagiária de direito	Contrato IEL
Abigail Sunamita Santos do Nascimento	28/07/2021	Estagiária de Jornalismo	Contrato IEL



CÁLCULO DA TAXA DE ADMINISTRAÇÃO - 2021

Base folha de pagamentos de 2020



O valor anual da taxa de administração destinada à manutenção do RBPREV será de 2% (dois pontos percentuais) do valor total da remuneração, proventos e pensões dos segurados vinculados ao regime, apurado no exercício financeiro anterior, conforme art. 15 da Portaria MPS 402/08, e art.56, §6º da Lei Municipal nº 1963/2013.

Período	FPREV				
	ATIVOS		FPREV		
	Executivo	Legislativo	Aposentados Exec.	Pensionistas	Aposentado Leg.
Janeiro	R\$ 18.706.934,50	R\$ 607.070,19	R\$ 2.606.343,27	R\$ 241.229,90	R\$ 98.846,97
Fevereiro	R\$ 19.038.333,28	R\$ 596.115,02	R\$ 2.634.911,55	R\$ 258.977,85	R\$ 99.149,67
Março	R\$ 21.866.528,72	R\$ 559.420,09	R\$ 2.690.078,69	R\$ 252.262,79	R\$ 99.140,00
Abril	R\$ 20.040.861,06	R\$ 532.605,59	R\$ 2.688.452,01	R\$ 248.259,59	R\$ 99.140,00
Maiο	R\$ 19.842.058,92	R\$ 541.741,09	R\$ 2.670.682,51	R\$ 248.246,80	R\$ 137.665,25
Junho	R\$ 20.026.372,96	R\$ 572.971,14	R\$ 2.685.147,38	R\$ 264.752,54	R\$ 142.582,62
Julho	R\$ 19.637.281,76	R\$ 579.436,80	R\$ 2.691.883,85	R\$ 273.016,36	R\$ 141.135,37
Agosto	R\$ 20.070.237,64	R\$ 557.753,20	R\$ 2.688.020,98	R\$ 262.847,62	R\$ 137.655,25
Setembro	R\$ 20.522.743,39	R\$ 543.807,68	R\$ 2.693.902,21	R\$ 265.479,95	R\$ 137.665,25
Outubro	R\$ 21.055.263,23	R\$ 549.765,63	R\$ 2.699.012,19	R\$ 262.847,62	R\$ 137.665,25
Novembro	R\$ 21.350.179,64	R\$ 539.580,32	R\$ 2.696.733,16	R\$ 272.661,99	R\$ 137.665,25
Dezembro	R\$ 21.255.857,60	R\$ 690.541,39	R\$ 2.683.410,99	R\$ 265.646,00	R\$ 137.665,25
13º	R\$ 19.097.000,42	R\$ 526.984,08	R\$ 2.647.809,26	R\$ 257.544,64	R\$ 131.244,37
	R\$ 262.509.653,12	R\$ 7.397.792,22	R\$ 34.776.388,05	R\$ 3.373.773,65	R\$ 1.637.220,50
	TOTAL ATIVO	R\$ 269.907.445,34	TOTAL FPREV		R\$ 39.787.382,20



CÁLCULO DA TAXA DE ADMINISTRAÇÃO - 2021

Base folha de pagamentos de 2020

O valor anual da taxa de administração destinada à manutenção do RBPREV será de 2% (dois pontos percentuais) do valor total da remuneração, proventos e pensões dos segurados vinculados ao regime, apurado no exercício financeiro anterior, conforme art. 15 da Portaria MPS 402/08, e art.56, §6º da Lei Municipal nº 1963/2013.



Período	FFIN		
	EXECUTIVO		LEGISLATIVO
	Aposentados	Pensionistas	Aposentados
Janeiro	R\$ 142.427,84	R\$ 48.347,52	R\$ 63.293,11
Fevereiro	R\$ 142.427,84	R\$ 48.420,11	R\$ 63.298,11
Março	R\$ 135.453,44	R\$ 46.563,82	R\$ 63.298,11
Abril	R\$ 135.453,43	R\$ 45.401,42	R\$ 63.298,11
Maiο	R\$ 135.453,44	R\$ 45.401,42	R\$ 63.298,11
Junho	R\$ 137.103,14	R\$ 45.401,42	R\$ 72.108,55
Julho	R\$ 135.453,44	R\$ 45.401,42	R\$ 72.108,55
Agosto	R\$ 135.453,44	R\$ 45.401,42	R\$ 63.298,11
Setembro	R\$ 135.453,43	R\$ 45.401,42	R\$ 63.298,11
Outubro	R\$ 135.453,44	R\$ 45.401,42	R\$ 63.298,11
Novembro	R\$ 135.453,43	R\$ 45.401,42	R\$ 63.298,11
Dezembro	R\$ 135.453,44	R\$ 45.401,42	R\$ 63.298,11
13º	R\$ 135.453,44	R\$ 45.401,42	R\$ 63.298,11
TOTAL POR FOLHA	R\$ 1.776.493,19	R\$ 597.345,65	R\$ 840.491,31
TOTAL FFIN		R\$	3.214.330,15



CÁLCULO DA TAXA DE ADMINISTRAÇÃO - 2021

Base folha de pagamentos de 2020

O valor anual da taxa de administração destinada à manutenção do RBPREV é de 2% (dois pontos percentuais) do valor total da remuneração, proventos e pensões dos segurados vinculados ao regime, apurado no exercício financeiro anterior, conforme art. 5º da Lei Municipal nº 1.963, de 20/02/2013.

CÁLCULO - TAXA DE ADMINISTRAÇÃO	
Folha de ativos de 2020	R\$ 269.907.445,34
Folha do FPREV de 2020	R\$ 39.787.382,20
Folha do FFIN de 2020	R\$ 3.214.330,15
Total da folha de pagamento de 2020	R\$ 312.909.157,69
Receita para 2021 (2%)	R\$ 6.258.183,15
DUODÉCIMO	R\$ 521.515,26

RECEITAS DA TAXA DE ADMINISTRAÇÃO

2021	Taxa de Administração	Rendimento de Aplicação Financeira	Ajuste por Desvalorização de Ativos disponíveis	Total da Receita
Janeiro	521.515,26	1.733,20	0,00	523.248,46
Fevereiro	521.515,26	-1.551,03	-8.350,79	519.964,23
Março	521.515,26	167,80	6.663,96	521.683,06
Abril	521.515,26	21.919,54	1.686,83	543.434,80
Maio	521.515,26	14.444,60		535.959,86
Junho	521.515,26	4.909,16		526.424,42
Julho	521.515,26	-7.581,84		513.933,42
Agosto	521.515,26	-16.204,47		505.310,79
Setembro	521.515,26	20.221,66		541.736,92
Outubro	521.515,26	-23.304,76		498.210,50
Novembro	521.515,26	49.940,92		571.456,18
Total	5.736.667,86	64.694,78	0,00	5.801.362,64

MOVIMENTAÇÃO FINANCEIRA DA TAXA DE ADMINISTRAÇÃO

DESPESAS DA TAXA DE ADMINISTRAÇÃO

2021	Restos a Pagar Pago	Transferências Concedidas	Indenização	Diárias	Folha de Pagamento	Encargos de Folha	Serviços de Terceiros PJ	Passagens e Despesas com Locomoção	Serviços Bancários	Total da Despesa
Janeiro	0,00				29.408,81	0,00	0,00		0,00	29.408,81
Fevereiro	1.503,16				158.200,00	15.638,96	15.035,56		0,00	190.377,68
Março	0,00				89.235,03	38.010,02	22.506,70		197,56	149.949,31
Abril					88.073,74	18.311,99	69.540,37		166,13	176.092,23
Maiο			2.800,00		93.173,74	19.182,25	36.212,32		107,76	151.476,07
Junho	3.500,00		18.089,99		134.685,60	20.666,21	36.512,67		112,25	213.566,72
Julho		3.396.586,45			95.773,74	18.899,30	35.467,87		121,23	3.546.848,59
Agosto			2.627,50		95.773,74	19.592,52	32.158,50		112,25	150.264,51
Setembro				6.750,00	97.273,74	18.887,87	33.081,54	10.199,15	112,25	166.304,55
Outubro					99.107,07	18.887,87	42.692,39		130,24	160.817,57
Novembro				11.250,00	97.900,00	17.410,25	27.887,26		284,50	154.732,01
Total	5.003,16	3.396.586,45	23.517,49	18.000,00	1.078.605,21	205.487,24	351.095,18	10.199,15	1.344,17	5.089.838,05

MOVIMENTAÇÃO FINANCEIRA DA TAXA DE ADMINISTRAÇÃO

SALDO INICIAL - RECEITAS E DESPESAS – SALDO ATUAL

2021	Saldo Anterior	Ajuste por Desvalorização de Ativos disponíveis	Total da Receita	Total da Despesa	Saldo Contábil
Janeiro	3.765.402,65	0,00	523.248,46	29.408,81	4.259.242,30
Fevereiro	4.259.242,30	-8.350,79	519.964,23	190.377,68	4.580.478,06
Março	4.580.478,06	6.663,96	521.683,06	149.949,31	4.958.875,77
Abril	4.958.875,77	1.686,83	543.434,80	176.092,23	5.327.905,17
Maio	5.327.905,17		535.959,86	151.476,07	5.712.388,96
Junho	5.712.388,96		526.424,42	213.566,72	6.025.246,66
Julho	6.025.246,66		513.933,42	3.546.848,59	2.992.331,49
Agosto	2.992.331,49		505.310,79	150.264,51	3.347.377,77
Setembro	3.347.377,77		541.736,92	166.304,55	3.722.810,14
Outubro	3.722.810,14		498.210,50	160.817,57	4.060.203,07
Novembro	4.060.203,07		571.456,18	154.732,01	4.476.927,24
Total		0,00	5.801.362,64	5.089.838,05	

RESERVA TÉCNICA – RBPREV

Reserva Técnica: consiste nos valores excedentes da Taxa de Administração dos exercícios de 2013 a 2016 e exercício 2018, com finalidade específica de desenvolvimento da Autarquia, tais transferências foram aprovadas pelo Conselho de Administração por meio de Resolução/CAPS com uso exclusivo para a construção da Sede do RBPREV.





MOVIMENTAÇÃO FINANCEIRA - RESERVA TÉCNICA



2021	Saldo Anterior	Ajuste por Desvalorização de Ativos disponíveis	Transferência Financeira Recebida	Rendimento de Aplicação Financeira	Saldo Disponível
Janeiro	12.989.943,04			9.701,84	12.999.644,88
Fevereiro	12.999.644,88	-40.744,17		-9.701,84	12.949.198,87
Março	12.949.198,87	35.156,57			12.984.355,44
Abril	12.984.355,44	5.587,60		78.551,80	13.068.494,84
Maiο	13.068.494,84			46.545,07	13.115.039,91
Junho	13.115.039,91			1.138,54	13.116.178,45
Julho	13.116.178,45		3.396.586,45	-49.444,93	16.463.319,97
Agosto	16.463.319,97	-10.690,16		-76.790,48	16.375.839,33
Setembro	16.375.839,33	10.690,16		95.246,92	16.481.776,41
Outubro	16.481.776,41	-19.017,41		-95.246,92	16.367.512,08
Novembro	16.367.512,08	19.017,41		210.737,59	16.597.267,08
Total		0,00	3.396.586,45	210.737,59	

NOTA: Os Ajuste por desvalorização de Ativos Disponíveis são baixas patrimoniais, efetuada no valor das cotas de investimentos, quando os ganhos auferidos no decorrer de determinado período, neste caso no exercício financeiro de 2021, não é suficiente para cobrir o rendimento negativo do período, diminuindo o Patrimônio Líquido.



Contratos Vigentes 2021/2022 RBPREV

Contratos Vigentes 2021/2022 RBPREV



Seq	Objeto	Parte Contratada	Status
01	Locação de Imóvel	TAPIRI COMERCIO DE ALIMENTOS EIRELLI	3º Termo Aditivo Término da Vigência em 31/05/2022
02	Serviços de arrecadação de tributos e demais receitas do RBPREV	BANCO DO BRASIL S.A.	Término da Vigência em 31/05/2022
03	Contratação de Pessoa Jurídica para prestação de serviço de Agente de Integração	INSTITUTO EUVALDO LODI-NUCLEO REGIONAL DO ACRE	3º Termo Aditivo Término da Vigência em 02/09/2022
04	Serviço de implantação e operacionalização de Sistema informatizado de abastecimento e administração de despesas de combustíveis	LINK CARD ADMINISTRADORA DE BENEFÍCIOS EIRELE - EPP	2º Termo Aditivo Término da Vigência em 07/04/2022
05	Contratação de Pessoa Jurídica para prestação de serviço de Agente de Integração	INSTITUTO EUVALDO LODI/NÚCLEO REGIONAL DO ACRE-IEL/NR/AC	2º Termo Aditivo Término da Vigência em 05/05/2022
06	Locação de veículo com condutor	W.L.ISRAEL - ME	2º Termo Aditivo Término da Vigência em 10/09/2022
07	Locação do software via web (sistema online), que objetiva auxiliar a gestão dos recursos financeiros do RPPS	CRÉDITO & MERCADO GESTÃO DE VALORES MOBILIÁRIOS LTDA	Término da Vigência em 09/12/2021
08	Contratação de empresa para prestação de serviços técnicos especializados de consultoria e assessoria em gestão atuarial, treinamento e assistência presencial	INOVE CONSULTORIA ATUARIAL E PREVIDENCIARIA	Término da Vigência em 14/12/2021
09	Contratação da ECT – Empresa Brasileira de Correios e Telégrafos para utilização dos serviços postais, para atender as necessidades do Instituto de Previdência do Município de Rio Branco – RBPREV	ECT – EMPRESA BRASILEIRA DE CORREIOS E TELÉGRAFOS	Término da Vigência em 21/04/2022
10	Contratação de empresa para prestação dos serviços de agenciamento de viagens, compreendendo reserva, emissão, remarcação, cancelamento, endosso, entrega de bilhetes ou ordens de passagens, para atender as necessidades do Instituto de Previdência do Município de Rio Branco – RBPREV	AIRES TURISMO LTDA	Término da Vigência em 20/06/2022
	Contratação de pessoa jurídica especializada em outsourcing de impressão sustentável através com equipamentos reprográficos/impressão/digitalização,		

Licitações em andamento

- Fase interna

Seq	Nº do Processo	Modalidade	Objeto	Status da Licitação
1	176/2020	ANÁLISE	Contratação de empresa de engenharia para prestação de serviços técnicos especializados para fiscalização, supervisão e gerenciamento de obra, revisão e acompanhamento da construção predial da edificação da Sede do Instituto de Previdência	Aguardando Processo de Licitação da Obra
2	052/2021	PREGÃO ELETRÔNICO SRP	Aquisição de Material de Consumo (expediente, higiene, limpeza, gêneros alimentícios, manutenção e outros)	IRP cadastrado no WEBPUBLICO - Cotação
3	090/2021	PREGÃO ELETRÔNICO	Aquisição de Mobiliário	IRP cadastrado no WEBPUBLICO - Cotação
4	126/2021	PREGÃO ELETRÔNICO SRP	Contratação de empresa especializada para prestação de serviços terceirizados e continuados de manutenção (preventiva e corretiva) de condicionadores de ar e bebedouro, com fornecimento de mão de obra, peças, materiais, ferramentas, máquinas e equipamentos, para suprir as demandas ligadas as áreas de climatização e refrigeração do RBPREV	IRP cadastrado no WEBPUBLICO - Cotação
5	146/2021	PREGÃO ELETRÔNICO	Contratação de Empresa especializada no fornecimento de Material Gráfico: cópias, carimbos e outros	IRP cadastrado no WEBPUBLICO - Cotação
6		PREGÃO ELETRÔNICO	Aquisição de equipamentos de informática e suprimentos de informática	Levantamento de itens pela DTI

CAPACITAÇÕES/ EVENTOS REALIZADOS EM 2021

Ord	Tema	Organizadora	QTD de Participantes	Data	Carga Horária	Participante	Local	Inscrição/Valor do Curso - R\$	Meio de Transporte	Valor Realizado com Diárias	Valor Realizado com Transporte
1	Reforma da Previdência e EC 103/2019	Anne Grayce de Oliveira Silva Paiva - Procuradora - RBPREV	Equipe	20 de jan. a 02 fev. de 2021	10 h	Equipe do RBPREV	RBPREV	Sem custo para o RBPREV	Sem transporte	R\$ 0,00	R\$ 0,00
2	Curso Básico de Licitações com Orientações da nova Lei n 14.133/2021	Tribunal de Contas do Estado do Acre – Escola de Contas	1	29 de abril a 03 e maio de 2021	9 h	Izabelli Ribeiro	EAD - Online	Sem custo para o RBPREV	Sem transporte	R\$ 0,00	R\$ 0,00
3	Curso Gestão e fiscalização de contratos	Tribunal de Contas do Estado do Acre – Escola de Contas	1	19 a 24 de maio de 2021	20 h	Izabelli Ribeiro	EAD - Online	Sem custo para o RBPREV	Sem transporte	R\$ 0,00	R\$ 0,00
4	Live a Nova Lei de Licitações	Universidade Federal do Acre – UFAC	1	25 de maio de 2021	2 h	Izabelli Ribeiro	EAD - Online	Sem custo para o RBPREV	Sem transporte	R\$ 0,00	R\$ 0,00
5	Apresentação do Sistema de Licitações e Contratos - WEBPUBLICO	DTI - PMRB	1	16 de junho de 2021	4 h	Izabelli Ribeiro	Auditório da AMAC	Sem custo para o RBPREV	Sem transporte	R\$ 0,00	R\$ 0,00
6	REDAÇÃO OFICIAL	Centro de Referencia do Servidor Municipal - PMRB	1	21 a 25 de junho de 2021	20 h	Elisssandra Ferreira	Auditório da AMAC	Sem custo para o RBPREV	Sem transporte	R\$ 0,00	R\$ 0,00
7	REDAÇÃO OFICIAL	Centro de Referencia do Servidor Municipal - PMRB	1	28 de junho a 02 de julho de 2021	20 h	Patrícia Sales	Auditório da AMAC	Sem custo para o RBPREV	Sem transporte	R\$ 0,00	R\$ 0,00
8	ORGANIZAÇÃO DE DOCUMENTOS PÚBLICOS	Centro de Referencia do Servidor Municipal - PMRB	1	19 a 23 de julho de 2021	20 h	Ismael da Conceição Peres	Auditório da AMAC	Sem custo para o RBPREV	Sem transporte	R\$ 0,00	R\$ 0,00

TOTAL

R\$ 0,00

R\$ 0,00

Ord	Tema	Organizadora	QTD de Participantes	Data	Carga Horária	Participante	Local	Inscrição/Valor do Curso - R\$	Meio de Transporte	Valor Realizado com Diárias	Valor Realizado com Transporte
9	Controladoria	Centro de Referencia do Servidor Municipal - PMRB	1	21 a 25 de junho de 2021	10 h	Equipe do RBPREV	RBPREV	Sem custo para o RBPREV	Sem transporte	R\$ 0,00	R\$ 0,00
10	Curso Básico de Licitações com Orientações da nova Lei n 14.133/2021	Conselho de Contabilidade do Estado do Acre	1	02 a 05 de agosto de 2021	16 h	Antônio Freitas Ferreira Coelho	EAD - Online	Sem custo para o RBPREV	Sem transporte	R\$ 0,00	R\$ 0,00
11	3º Congresso Brasileiro de Investimento dos RPPS e do 10º Congresso Estadual da ASSIMPASC	ABIPEM, ASSIMPASC, SPREV(secretaria de Previdência)	5	15 a 17 de Setembro de 2021	16h	Francisco Andrade Cacau Junior, Windson Machado Araujo, Amides Tavares de Souza, Maria Gecilda Araujo Ribeiro e Felipe Moura Sales	Florianópolis, Estado de Santa Catarina	R\$ 3.087,50	Transporte Aéreo	R\$ 6.750,00	R\$ 9.903,55
12	Elaboração do Orçamento Público	CRC AC Conselho Regional de Contabilidade do Acre	1	23 a 26 de Agosto de 2021	16h	Antônio Freitas Ferreira Coelho	EAD - Online	Sem custo para o RBPREV	Sem transporte	R\$ 0,00	R\$ 0,00
13	Curso Básico de Atuária para não Atuários	INOVE Consultoria Atuarial & Previdenciária	24	20 a 21 de Setembro	12h	Equipe e conselheiros do RBPREV	Auditório do SEBRAE	Sem custo para o RBPREV	Sem transporte	R\$ 0,00	R\$ 0,00
TOTAL								R\$ 3.087,50		R\$ 6.750,00	R\$ 9.903,55



CURSO
CURSO BÁSICO DE LICITAÇÕES COM ORIENTAÇÕES DA NOVA LEI Nº 14.133/2021
29 e 30 de Abril, 03 de Maio
14h às 17h
PLATAFORMA zoom
Adm. Ana Cristina Araújo
Coordenadora de Licitação e Contratos Administrativos - Tribunal de Contas do Estado do Acre





PREFEITURA DE
RIO BRANCO



RBPREV
RIO BRANCO PREVIDÊNCIA

FUNDO FINANCEIRO FFIN

FUNDO FINANCEIRO – FFIN

- **No Fundo Financeiro – FFIN** as obrigações são financiadas pelo Regime Financeiro de Repartição Simples - sistema atualmente utilizado com garantia de o Município (Executivo e Legislativo) realizar a cobertura total de sua insuficiência financeira. O FFIN não é renovável e se extinguirá gradativamente, com o passar dos anos, pela mortalidade natural dos seus participantes.
- **O Fundo Financeiro** é destinado aos servidores que já recebiam benefícios previdenciários antes da promulgação da Lei Municipal nº 1.793/09 e aos seus dependentes.

MOVIMENTAÇÃO FINANCEIRA DO FFIN

Consolidado do Poderes Executivo e Legislativo						
Mês	Saldo inicial	Receitas de Contribuição	Cobertura de Insuf Fin.	Rendimentos (R\$)	Despesas com benefícios (R\$)	Saldo disponível (R\$)
Janeiro	72.311,75	12.275,35	241.200,00	18,23	241.091,79	84.713,54
Fevereiro	84.713,54	12.275,35	237.900,00	12,76	237.778,89	97.122,76
Março	97.122,76	12.275,35	235.800,00	8,91	235.691,81	109.515,21
Abril	109.515,21	12.275,35	235.800,00	309,34	235.691,80	122.208,10
Maiο	122.208,10	12.275,35	113.593,00	71,03	235.691,81	12.455,67
Junho	12.455,67	12.275,35	353.645,81	23,50	353.537,61	24.862,72
Julho	24.862,72	11.583,81	235.800,00	37,17	235.691,81	36.591,89
Agosto	36.591,89	11.583,81	235.800,00	126,42	235.691,81	48.410,31
Setembro	48.410,31	11.583,81	235.800,00	182,97	235.691,80	60.285,29
Outubro	60.285,29	11.583,81	235.800,00	(322,93)	235.691,81	71.654,36
Novembro	71.654,36	11.583,81	164.120,00	251,60	235.691,80	11.917,97
Total		131.571,15	2.525.258,81	719,00	2.717.942,74	

DESPESAS COM BENEFÍCIOS DO FFIN

2021	Folha Legislativo	Folha Executivo		Total Geral da Folha
	Aposentadorias	Aposentadorias	Pensões	
Janeiro	61.536,03	133.700,56	45.855,20	241.091,79
Fevereiro	61.536,03	132.057,89	44.184,97	237.778,89
Março	61.536,03	131.051,51	43.104,27	235.691,81
Abril	61.536,03	131.051,50	43.104,27	235.691,80
Maio	61.536,03	131.051,51	43.104,27	235.691,81
Junho	61.536,03	131.051,50	43.104,27	235.691,80
Adiantamento de 13º	30.768,00	65.525,72	21.552,09	117.845,81
Julho	61.536,03	131.051,51	43.104,27	235.691,81
Agosto	61.536,03	131.051,51	43.104,27	235.691,81
Setembro	61.536,03	131.051,50	43.104,27	235.691,80
Outubro	61.536,03	131.051,51	43.104,27	235.691,81
Novembro	61.536,03	131.051,50	43.104,27	235.691,80
Total	707.664,33	1.510.747,72	499.530,69	2.717.942,74



BENEFÍCIOS DO FFIN



Quantidade de Beneficiários		
Executivo	Pensões	09
	Aposentadorias	13
Legislativo	Aposentadorias	05
Total de Benefícios		27



PREFEITURA DE
RIO BRANCO



FUNDO PREVIDENCIÁRIO FPREV

FUNDO PREVIDENCIÁRIO FPREV

É o Plano Previdenciário de excelência, previsto no artigo 40 da Constituição Federal, com observância as baseados em normas gerais de **contabilidade e atuária** de modo a garantir o seu equilíbrio financeiro e atuarial, estruturado sob o **regime financeiro de capitalização**, que tem por finalidade a acumulação de recursos para o pagamento dos benefícios atuais e futuros do RPPS, de forma que arrecadação e os resultados das aplicações deverão ser suficientes para pagar as aposentadorias, as pensões e a administração da unidade gestora.

É destinado exclusivamente para o pagamento e a manutenção dos benefícios previdenciários dos servidores do município de Rio Branco, ocupantes de cargo de provimento efetivo e aos seus respectivos dependentes.



FUNDO PREVIDENCIÁRIO

- **Movimentação Financeira:** demonstrar o saldo do patrimônio financeiro do RPPS, com as receitas de contribuições, transferências de outros entes e rendimentos das aplicações, bem como as despesas com benefícios e taxa de administração.
- **Aplicações Financeiras:** apresenta os percentuais investidos nas instituições financeiras, a distribuição por segmento e os fundos aplicados e os enquadramentos com a **Resolução CAPS nº 03, de 27/11/2020 que aprovou a Política de Investimentos de 2021.**
- **Meta Atuarial:** apresenta a rentabilidade mensal das aplicações, cujo objetivo é buscar, a longo prazo, um retorno igual ou superior ao IPCA + 5,47% (Portaria SPREV-ME nº 12.223 de 14/05/2020).
- **Informações Previdenciárias:** apresenta as concessões dos benefícios de aposentadorias e pensões.

BASE DE CÁLCULO E VALOR DAS CONTRIBUIÇÕES PREVIDENCIÁRIAS POR ÓRGÃO

Folha de ativos do mês de novembro 2021				
ÓRGÃO	Base	Segurado (14%)	Patronal (17,41%)	Alíquota Suplementar (7,19%)
SECRETARIA DE ADMINISTRAÇÃO	R\$ 3.550.544,61	R\$ 497.076,25	R\$ 618.149,82	R\$ 255.284,16
SECRETARIA DE SAÚDE	R\$ 4.908.898,75	R\$ 687.245,83	R\$ 854.639,27	R\$ 352.949,82
SECRETARIA DE EDUCAÇÃO	R\$ 7.646.456,39	R\$ 1.070.503,89	R\$ 1.331.248,06	R\$ 549.780,21
RBPREV - QE	R\$ 7.775,27	R\$ 1.088,54	R\$ 1.353,67	R\$ 559,04
FMCGB	R\$ 22.844,28	R\$ 3.198,20	R\$ 3.977,19	R\$ 1.642,50
RBTRANS	R\$ 229.077,28	R\$ 32.070,82	R\$ 39.882,35	R\$ 16.470,66
SAERB	R\$ 532.971,15	R\$ 74.432,54	R\$ 92.562,18	R\$ 38.226,43
CMRB	R\$ 412.065,82	R\$ 57.689,21	R\$ 71.740,66	R\$ 29.627,53
Sub total	R\$ 17.310.635,55	R\$ 2.423.305,28	R\$ 3.013.553,21	R\$ 1.244.540,35

*O quadro acima demonstra a base e o valor das contribuições previdenciárias sobre as folhas de pagamentos dos servidores ativos do quadro estatutários do Município de Rio Branco a ser efetuados ao Fundo Previdenciário – FPREV referentes ao mês de novembro.

RECEITAS DO FPREV ATÉ 30.11.2021

	Receitas do FPREV										
	Contribuição de Segurados			Contribuição Patronal			Outras Receitas			Receita Patrimonial	Total da Receita
2021	Contribuição de Ativos	Contribuição de Aposentados	Contribuição de Pensionistas	Contribuição Patronal sobre Cedidos	Contribuição Patronal sobre a folha de Ativos	Contribuição Suplementar	Receitas de Juros e mora	Restituições de Folha	Compensação Previdenciária	Resultado de Aplicações financeiras	Total das Receitas no mês
Janeiro	2.438.945,37	43.722,50	4.196,05	1.596,03	2.990.501,86	1.230.065,14	2,97	1.197,98	0,00	14.257,03	6.724.484,93
Fevereiro	1.345.959,94	43.781,89	6.836,93	11.316,34	173.088,74	71.464,58	423,04	4.627,33	6.360,74	9.917,01	1.673.776,54
Março	3.654.395,23	42.791,78	6.450,03	10.449,03	5.184.667,70	1.645.902,78	78,77	4.160,77	6.707,39	14.972,87	10.570.576,35
Abril	2.442.343,78	43.370,31	6.558,65	10.065,31	3.188.541,97	1.806.156,02	205,80	3.152,24	0,00	6.514.568,62	14.014.962,70
Maiο	1.900.953,15	42.456,99	5.575,52	8.806,74	2.193.263,01	905.531,46	2.368,77	3.939,43	6.720,96	10.531.981,20	15.601.597,23
Junho	3.260.667,60	43.168,22	5.575,52	9.044,14	3.919.652,42	1.137.426,98	4,74	3.939,43	6.978,68	261.991,07	8.648.448,80
Julho	2.416.577,15	43.168,22	5.575,52	8.178,55	2.886.877,70	1.770.667,62	82,32	9.548,73	6.978,68	-7.188.077,71	-40.423,22
Agosto	2.470.746,70	44.416,86	10.325,29	10.912,23	1.750.320,27	722.846,18	149,46	3.518,39	0,00	-6.640.229,61	-1.626.994,23
Setembro	2.472.989,87	44.416,86	6.504,89	7.462,09	3.015.001,49	1.245.138,31	81,53	3.518,39	13.957,36	-3.384.650,00	3.424.420,79
Outubro	2.550.086,69	45.425,82	6.504,89	12.479,41	2.238.114,36	924.149,31	412,42	3.518,39	6.978,68	589,14	5.788.259,11
Novembro	2.439.842,64	50.833,28	6.504,89	23.910,40	3.342.049,69	1.855.658,00	1.245,68	2.509,46	6.978,68	283.639,28	8.013.172,00
Total	27.393.508,12	487.552,73	70.608,18	114.220,27	30.882.079,21	13.315.006,38	5.055,50	43.630,54	61.661,17	283.639,28	72.792.281,00

DESPESAS DO FPREV ATÉ 30.11.2021

Despesas do FPREV					
	Orçamentária			Intra Orçamentária	
2021	Pagamento da Folha de Aposentados	Pagamento da Folha de Pensionistas	Total da Despesa	Transferência da Taxa	Total do Desembolso Financeiro
Janeiro	2.867.878,00	295.929,16	3.163.807,16	521.515,26	3.685.322,42
Fevereiro	2.867.632,06	338.743,11	3.206.375,17	521.515,26	3.727.890,43
Março	2.857.028,40	319.335,33	3.176.363,73	521.515,26	3.697.878,99
Abril	2.903.774,09	340.600,90	3.244.374,99	521.515,26	3.765.890,25
Maio	2.898.808,26	358.141,59	3.256.949,85	521.515,26	3.778.465,11
Junho	2.943.177,80	341.943,56	4.885.041,19	521.515,26	5.406.556,45
Adiantamento de 13º	1.434.149,96	165.769,87			
Julho	2.964.501,23	353.626,31	3.318.127,54	521.515,26	3.839.642,80
Agosto	3.004.884,45	465.376,53	3.470.260,98	521.515,26	3.991.776,24
Setembro	3.016.496,02	362.851,80	3.379.347,82	521.515,26	3.900.863,08
Outubro	3.042.838,73	362.851,84	3.405.690,57	521.515,26	3.927.205,83
Novembro	3.133.352,48	362.851,80	3.496.204,28	521.515,26	4.017.719,54
Total	33.934.521,48	4.068.021,80	38.002.543,28	5.736.667,86	6.275.774.094,39

MOVIMENTO FINANCEIRO CONSOLIDADO DO FPREV ATÉ 30.11.2021

2021	Saldo Contábil - PL Anterior	Desvalorização e Perda de Ativo Disponível	Total das Receitas no mês	Total da Despesa do mês	Transferência da Taxa	Saldo Contábil
Janeiro	555.320.830,37	-3.597.848,33	6.724.484,93	3.163.807,16	521.515,26	554.762.144,55
Fevereiro	554.762.144,55	-6.215.521,83	1.673.776,54	3.206.375,17	521.515,26	546.492.508,83
Março	546.492.508,83	8.027.841,47	10.570.576,35	3.176.363,73	521.515,26	561.393.047,66
Abril	561.393.047,66	1.785.528,69	14.014.962,70	3.244.374,99	521.515,26	573.427.648,80
Maiο	573.427.648,80	0,00	15.601.597,23	3.256.949,85	521.515,26	585.250.780,92
Junho	585.250.780,92		8.648.448,80	4.885.041,19	521.515,26	588.492.852,16
Julho	588.492.673,27		-40.423,22	3.318.127,54	521.515,26	584.612.607,25
Agosto	584.612.607,25		-1.626.994,23	3.470.260,98	521.515,26	578.993.836,78
Setembro	578.993.836,78	-4.978.442,81	3.424.420,79	3.379.347,82	521.515,26	573.538.951,68
Outubro	573.538.951,68	-14.773.687,89	5.788.259,11	3.405.690,57	521.515,26	560.626.317,07
Novembro	560.626.393,30	3.561.731,82	8.013.172,00	3.496.204,28	521.515,26	568.183.501,35
Total		-16.190.398,88	72.792.281,00	38.002.543,28	5.736.667,86	

NOTA: Os Ajuste por desvalorização de Ativos Disponíveis são baixas patrimoniais, efetuada no valor das cotas de investimentos, quando os ganhos auferidos no decorrer de determinado período, neste caso no exercício financeiro de 2021, não é suficiente para cobrir o rendimento negativo do período, diminuindo o Patrimônio Líquido.



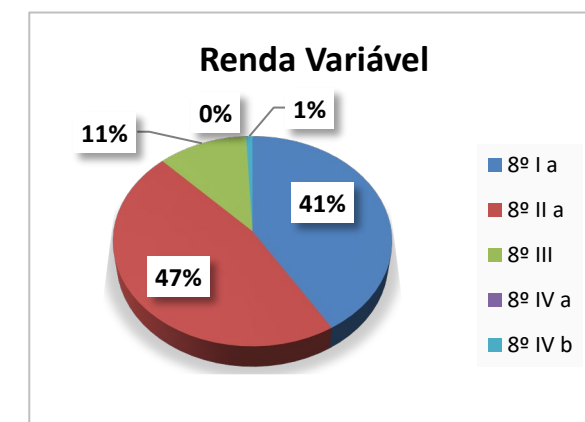
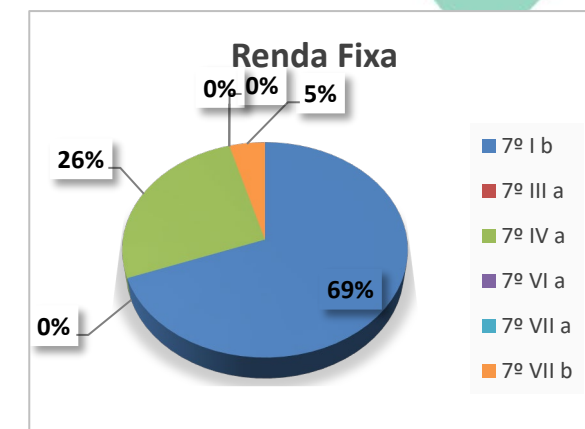
PAGAMENTO DE BENEFÍCIOS DO FPREV EM 2021

FOLHA DO FPREV							
2021	APOSENTADOS FPREV RJE		APOSENTADOS LEGISLATIVO		PENSIONISTAS FPREV RJE		Despesa Total
	QUANT.	VALOR DA FOLHA	QUANT.	VALOR DA FOLHA	QUANT.	VALOR DA FOLHA	
Janeiro	739	2.740.410,83	10	127.467,17	135	295.929,16	3.163.807,16
Fevereiro	739	2.740.164,90	10	127.467,16	141	338.743,11	3.206.375,11
Março	741	2.729.561,23	10	127.467,17	142	319.335,33	3.176.363,73
Abril	747	2.758.575,81	10	145.198,28	144	340.600,91	3.244.375,00
Maio	750	2.767.055,16	11	131.753,10	151	358.141,59	3.256.979,85
Junho	761	2.811.424,69	11	131.753,11	152	341.943,56	3.285.121,36
Adiantamento de 13º	760	1.386.718,85	10	47.431,11	152	165.769,87	1.599.919,83
Julho	767	2.832.748,12	11	131.753,11	153	353.626,31	3.318.127,54
Agosto	775	2.873.131,34	11	131.753,11	158	465.376,53	3.470.260,98
Setembro	779	2.884.742,91	11	131.753,11	157	362.851,80	3.379.347,82
Outubro	789	2.911.085,62	11	131.753,11	157	362.851,84	3.405.690,57
Novembro	799	3.001.599,37	11	131.753,11	157	362.851,80	3.496.204,28
Total		32.437.218,83		1.497.302,65		4.068.021,81	38.002.543,29



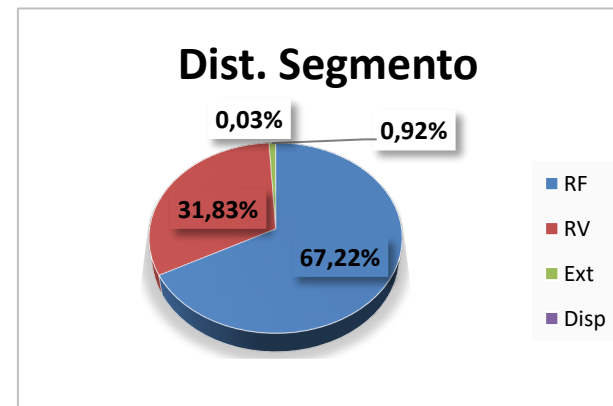
Enquadramento na Resolução CMN 3.922/2010 e da Política de Investimentos para o exercício de 2021

Seg.	Artigos	Sigla	Resolução %	Carteira R\$	Carteira %	Estratégica de Alocação 2020			GAP
						Inferior	Alvo	Superior	
Renda fixa	Artigo 7º, Inciso I, Alínea "b"	7º I b	100,00%	264.726.164,51	46,59%	11,00%	49,00%	70,00%	133.002.286,44
	Artigo 7º, Inciso III, Alínea "a"	7º III a	60,00%	0,00	0,00%	0,00%	0,00%	0,00%	-
	Artigo 7º, Inciso IV, Alínea "a"	7º IV a	40,00%	100.299.765,06	17,65%	3,00%	12,00%	40,00%	126.973.635,48
	Artigo 7º, Inciso VI, Alínea "a"	7º VI a	15,00%	0,00	0,00%	0,00%	0,00%	0,00%	-
	Artigo 7º, Inciso VII, Alínea "a"	7º VII a	5,00%	0,00	0,00%	0,00%	0,00%	0,00%	-
	Artigo 7º, Inciso VII, Alínea "b"	7º VII b	5,00%	16.919.633,71	2,98%	1,00%	3,50%	5,00%	11.489.541,36
	Total Renda Fixa	RF	100,00%	381.945.563,28	67,22%	15,00%	64,50%	115,00%	-
Renda Variável	Artigo 8º, Inciso I, Alínea "a"	8º I a	30,00%	74.534.084,48	13,12%	1,00%	15,50%	25,00%	67.511.790,86
	Artigo 8º, Inciso II, Alínea "a"	8º II a	20,00%	84.285.620,48	14,83%	3,00%	14,00%	25,00%	57.760.254,86
	Artigo 8º, Inciso III	8º III	10,00%	20.612.634,32	3,63%	1,00%	5,00%	10,00%	36.205.715,82
	Artigo 8º, Inciso IV, Alínea "a"	8º IV a	5,00%	0,00	0,00%	0,00%	0,00%	0,00%	-
	Artigo 8º, Inciso IV, Alínea "b"	8º IV b	5,00%	1.445.712,96	0,25%	0,00%	0,50%	5,00%	26.963.462,11
	Total Renda Variável	RV	30,00%	180.878.052,24	31,83%	5,00%	35,00%	65,00%	-
Inv. Exterior	Artigo 9º - A, Inciso I	9º A I	10,00%	0,00	0,00%	0,0%	0,00%	0,00%	-
	Artigo 9º - A, Inciso II	9º A II	10,00%	0,00	0,00%	0,0%	0,00%	0,00%	-
	Artigo 9º - A, Inciso III	9º A III	10,00%	5.199.435,99	0,92%	0,0%	0,50%	5,00%	23.209.739,08
	Total Exterior	Ext	10,00%	5.199.435,99	0,92%	0,0%	0,50%	5,0%	-
Disp	Disponibilidade Financeira	Disp		160.449,84	0,03%				-
TOTAL DA CARTEIRA			100%	568.183.501,35	100,00%	20,00%	100,00%	185,00%	-

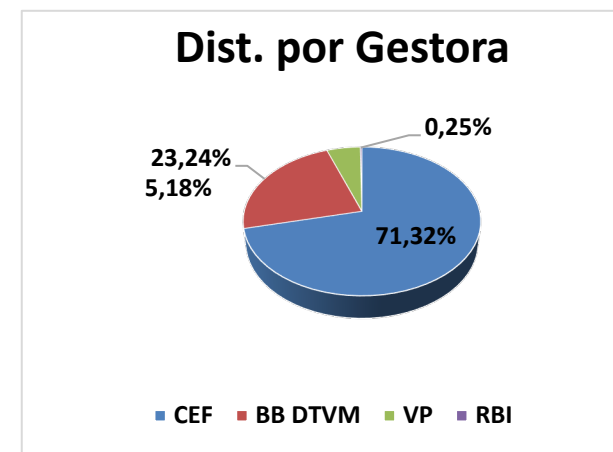


DISTRIBUIÇÃO DOS ATIVOS POR SEGMENTO E GESTOR

Distribuição por Segmento	Sigla	Resolução %	Carteira R\$	Carteira %
Renda Fixa	RF	100,00%	381.945.563,28	67,22%
Renda Variável	RV	30,00%	180.878.052,24	31,83%
Exterior	Ext	10,00%	5.199.435,99	0,92%
Disponibilidade	Disp	0,00%	160.449,84	0,03%
Total			568.183.501,35	100,00%



Gestão	Sigla	Carteira R\$	Carteira %
Caixa Econômica Federal	CEF	405.229.034,53	71,32%
BB Gestão de Recursos DTVM	BB DTVM	132.056.483,88	23,24%
Vinci Partners	VP	29.452.269,98	5,18%
Rio Bravo Investimentos	RBI	1.445.712,96	0,25%
Total		568.183.501,35	100,00%



ADERÊNCIA COM A CARTEIRA TEÓRICA

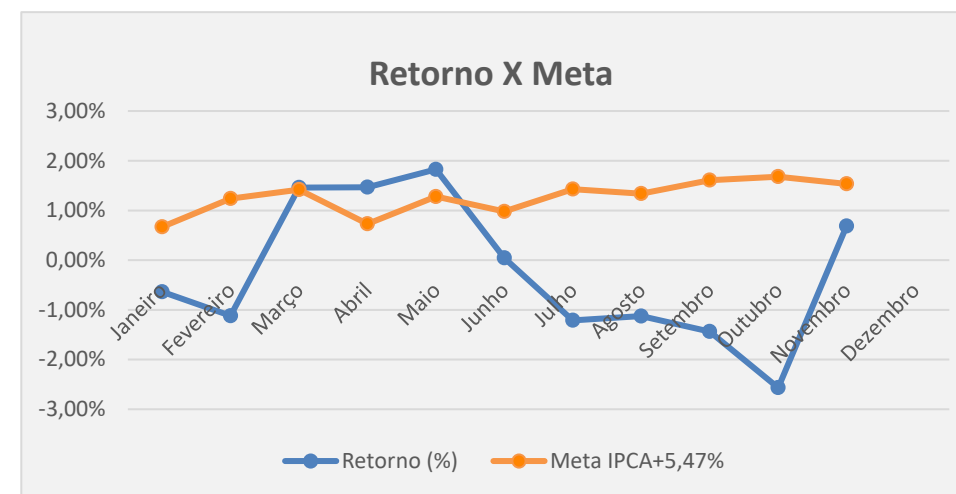
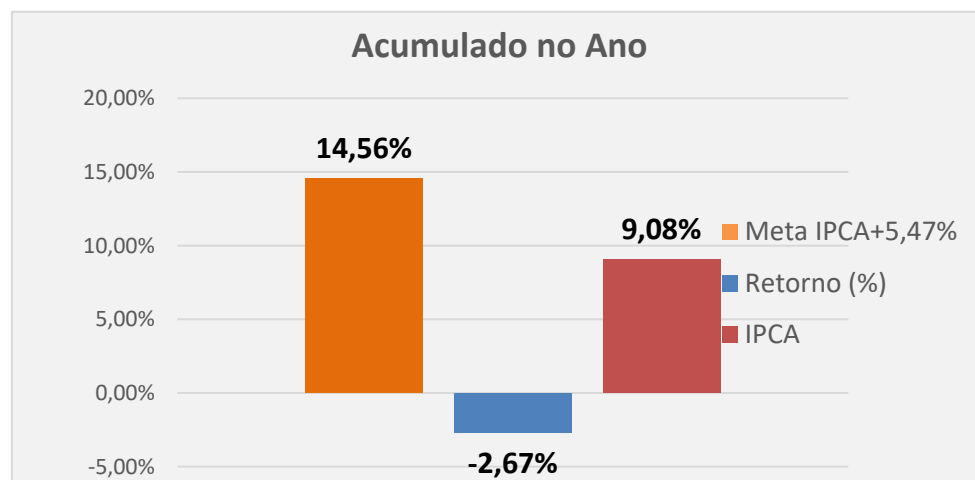
Carteira Teórica		Carteira do Rbprev				
Sugestão de Alocação do Mercado		Sub-Segmento	Valor R\$	%	%	Gap %
RENDA FIXA	60%	RENDA FIXA	381.945.563,28	67,22%	67,22%	-7,22%
Longuíssimo Prazo (IMA-B 5+ e IDKA 20A)	0%	IMA-B 5+	0,00	0,00%	0,00%	0,00%
Longo Prazo (IMA-B Total e FIDC/C.Privado/F. Debênture)	5%	IMA-B	27.350.508,78	4,81%	7,79%	-2,79%
		CRÉDITO PRIVADO	16.919.633,71	2,98%		
Gestão do Duration	30%	GESTÃO DURATION	173.845.825,73	30,60%	30,60%	-0,60%
Médio Prazo (IRF-M Total, IMA-B 5 e IDKA 2A)	20%	IMA-B 5	63.209.826,79	11,12%	24,32%	-4,32%
		IDKA IPCA 2	74.972.920,00	13,20%		
Curto Prazo (CDI, IRFM 1 e CDB)	5%	CDI	25.036.261,43	4,41%	4,51%	0,49%
		IRF-M 1	610.586,84	0,11%		
RENDA VARIÁVEL	30%	RENDA VARIÁVEL	175.082.796,61	30,81%	30,81%	-0,81%
Fundos de Ações	20%	AÇÕES - LIVRES	41.460.363,83	7,30%	26,93%	-6,93%
		AÇÕES - ÍNDICE ATIVO	29.315.741,44	5,16%		
		AÇÕES - VALOR	23.189.540,50	4,08%		
		AÇÕES - SMALL CAPS	11.577.292,82	2,04%		
		AÇÕES - DIVIDENDOS	6.230.606,48	1,10%		
		AÇÕES - INDEXADO	41.250.904,26	7,26%		
Multimercados	5%	MULTIMERCADO	20.612.634,32	3,63%	3,63%	1,37%
Fundos de Participações	2,5%	AÇÕES - SETORIAIS	0,00	0,00%	0,00%	2,50%
Fundos Imobiliários	2,5%	FUNDO IMOBILIÁRIO	1.445.712,96	0,25%	0,25%	2,25%
EXTERIOR	10,00%	EXTERIOR	10.994.691,62	1,94%	1,94%	8,06%
Investimentos no Exterior	10,00%	BRDs	10.994.691,62	1,94%	1,94%	8,06%
CONTA CORRENTE	0,0%	Disponibilidade	160.449,84	0,03%	0,03%	0,03%
TOTAL	100%		568.183.501,35	100,00%	100%	0,03%

CARTEIRA DE INVESTIMENTOS

Seg	Produto / Fundo	Saldo em 29/10/2021	Aplicações	Resgates	Saldo em 30/11/2021	Retorno R\$	Retorno %	Meta a.a IPCA+5,47%	Carteira PL %
RENDA FIXA	BB TÍTULOS PÚBLICOS IPCA IV FI RF PREVIDENCIÁRIO	13.804.433,57			14.044.364,02	239.930,45	1,74%	113,17%	2,47%
	BB IRF-M 1 TÍTULOS PÚBLICOS FIC RF PREVIDENCIÁRIO	39.115,99			39.418,29	302,30	0,77%	50,32%	0,01%
	BB TÍTULOS PÚBLICOS VII FI RF PREVIDENCIÁRIO	1.397.879,29			1.422.138,46	24.259,17	1,74%	113,00%	0,25%
	CAIXA FIC GESTÃO ESTRATÉGICA	97.697.247,00			98.582.322,10	885.075,10	0,91%	58,99%	17,35%
	CAIXA BRASIL IRF-M 1 TÍTULOS PÚBLICOS FI RF	3.215.288,46	232.728,25	3.462.096,59		14.079,88	0,41%	26,59%	
	CAIXA FI BRASIL IMA-B 5 TÍTULOS PÚBLICOS RF LP	71.595.360,93		35.000.000,00	38.018.688,61	1.423.327,68	1,99%	129,44%	6,69%
	CAIXA FI BRASIL IDKA IPCA 2A TÍTULOS PÚBLICOS RF LP	76.709.648,93	70.506.783,65	89.041.000,00	59.851.948,52	1.676.515,94	1,14%	74,15%	10,53%
	BB PREVID RF IMA-B 5		25.000.000,00		25.191.138,18	191.138,18	0,76%	49,78%	4,43%
	BB PREVID RF IDKA 2		15.000.000,00		15.120.971,48	120.971,48	0,81%	52,51%	2,66%
	CAIXA FI IMA-B	11.488.872,28			11.884.006,30	395.134,02	3,44%	223,94%	2,09%
	BB IRF-M 1 TÍTULOS PÚBLICOS FIC RF PREVIDENCIÁRIO	559.824,83	6.978,68		571.168,55	4.365,04	0,77%	50,14%	0,10%
	CAIXA BRASIL ATIVA FIC RENDA FIXA LP	54.976.480,74			55.368.668,85	392.188,11	0,71%	46,45%	9,74%
	CAIXA BRASIL FI REFERENCIADO DI LP	16.735.291,96		16.791.615,54		56.323,58	0,34%	21,91%	
	BB RF Ref DI TP FI		25.000.000,00		25.036.261,43	36.261,43	0,15%	9,44%	4,41%
	BB ALOCAÇÃO ATIVA RET. TOTAL FIC RENDA FIXA	7.350.918,21	12.359.314,14		19.894.834,78	184.602,43	0,94%	60,98%	3,50%
	CAIXA FI BRASAIL IPCA XVI RF CRED PR	4.882.612,57			4.987.309,63	104.697,06	2,14%	139,62%	0,88%
	BB IPCA III FI RF PREVIDENCIÁRIO CRÉDITO PRIVADO	11.620.018,60			11.932.324,08	312.305,48	2,69%	175,00%	2,10%
SUBTOTAL		372.072.993,36	148.105.804,72	144.294.712,13	381.945.563,28	6.061.477,33	1,63%	106,07%	67,22%
RENDA VARIÁVEL	CAIXA FI AÇÕES BRASIL IBX-50	30.092.090,30			29.315.741,44	-776.348,86	-2,58%	-167,98%	5,16%
	CAIXA FI AÇÕESS BRASIL IBOVESPA	37.949.585,44			37.366.309,36	-583.276,08	-1,54%	-100,07%	6,58%
	BB RETORNO TOTAL FIC AÇÕES	4.101.011,10			3.967.438,78	-133.572,32	-3,26%	-212,07%	0,70%
	BB GOVERNANÇA FI AÇÕES PREVIDENCIÁRIO	3.954.667,91			3.884.594,90	-70.073,01	-1,77%	-115,37%	0,68%
	FIC AÇÕES VALOR RPPS	23.044.271,02			23.189.540,50	145.269,48	0,63%	41,05%	4,08%
	FIC FIA CAIXA MULTIGESTOR	14.617.713,82			14.271.261,55	-346.452,27	-2,37%	-154,32%	2,51%
	BB AÇÕES BOLSA AMERICANA FI AÇÃOE	5.826.765,87			5.795.255,63	-31.510,24	-0,54%	-35,21%	1,02%
	CAIXA VALOR DIVIDENDOS RPPS FIC AÇÕES	6.157.883,79			6.230.606,48	72.722,69	1,18%	76,89%	1,10%
	FIA CAIXA SMALL CAPS ATIVO	11.965.474,24			11.577.292,82	-388.181,42	-3,24%	-211,23%	2,04%
	FIC FIA BRASIL AÇÕES LIVRE	23.343.838,43			23.221.663,50	-122.174,93	-0,52%	-34,08%	4,09%
	BB MACRO FIC MULTIMERCADO LP	5.018.814,01			4.996.125,46	-22.688,55	-0,45%	-29,43%	0,88%
	CAIXA FI MULTIMERCADO RV30 LP	3.300.659,44			3.304.513,47	3.854,03	0,12%	7,60%	0,58%
	CAIXA FIC BRASIL ESTRATÉGIA LIVRE MULTI LP	3.138.828,47			3.162.946,43	24.117,96	0,77%	50,03%	0,56%
	CAIXA ALOCAÇÃO MACRO MULT LP	9.120.592,75			9.149.048,96	28.456,21	0,31%	20,31%	1,61%
	BB RECEBÍVEIS IMOBILIÁRIOS-FII	1.442.163,11		27.000,00	1.445.712,96	30.549,85	2,12%	137,93%	0,25%
SUBTOTAL		183.074.359,70	-	27.000,00	180.878.052,24	-2.169.307,46	-1,18%	-77,15%	31,83%
EXT.	FI Ações – BRD Nível I – Art.9-A, III	5.246.235,76			5.199.435,99	-46.799,77	-0,89%	-58,08%	0,92%
	SUBTOTAL	5.246.235,76	-	-	5.199.435,99	-46.799,77	-0,89%	-58,08%	0,92%
DISP	Disponibilidade Financeira em conta corrente	232.728,25		232.738,25	160.449,84				0,03%
TOTAL GERAL		560.626.317,07	148.105.804,72	144.554.450,38	568.183.501,35	3.845.370,10	0,69%	1,54%	100,00%

Retorno Acumulados e Meta Atuarial - 2021

Mês	Saldo Anterior	Aplicações	Resgates	Saldo no Mês	Retorno dos investimentos(R\$)	Retorno (%)	Meta IPCA+5 ,47%	IPCA
Janeiro	555.320.830,37	19.940.277,69	16.954.909,91	554.722.606,85	-3.583.591,30	-0,64%	0,67%	0,25%
Fevereiro	554.722.606,85	16.268.141,03	18.134.754,29	546.492.508,83	-6.205.604,82	-1,12%	1,24%	0,86%
Março	546.492.508,83	14.651.248,92	7.793.524,43	561.393.047,66	8.042.814,34	1,46%	1,42%	0,93%
Abril	561.393.047,66	8.816.550,51	6.409.834,01	573.428.392,17	8.300.097,31	1,47%	0,73%	0,31%
Mai	573.428.392,17	6.412.352,38	5.120.030,70	585.252.695,05	10.531.981,20	1,83%	1,28%	0,71%
Junho	585.252.695,05	6.108.445,94	3.126.500,00	588.496.632,06	261.991,07	0,04%	0,99%	0,56%
Julho	588.496.632,06	81.089.609,25	77.785.556,35	584.612.607,25	-7.188.077,71	-1,21%	1,43%	0,96%
Agosto	584.612.607,25	25.432.361,76	24.777.203,34	578.627.536,06	-6.640.229,61	-1,13%	1,34%	0,87%
Setembro	578.627.536,06	30.190.408,43	26.915.900,00	573.538.951,68	-8.363.092,81	-1,45%	1,06%	0,87%
Outubro	573.538.951,68	7.330.522,93	5.702.787,04	560.626.317,07	-14.773.098,75	-2,57%	1,68%	1,25%
Novembro	560.626.317,07	148.105.804,72	144.554.450,38	568.183.501,35	3.845.371,10	0,69%	1,54%	1,08%
Acumulado no Ano de 2021					-15.771.439,98	-2,67%	14,56%	9,08%





INFORMAÇÕES PREVIDENCIÁRIAS

Os benefícios previdenciários visam atender a cobertura dos eventos de invalidez, idade avançada e aposentadoria programada, bem como, amparar os dependentes quando ocorrer a morte do segurado. Os benefícios administrados pelo Instituto são:

Quanto ao segurado:

- ✓ Aposentadoria por invalidez;
- ✓ Aposentadoria compulsória;
- ✓ Aposentadoria voluntária.

Quanto ao dependente:

- ✓ Pensão Por Morte.





APOSENTADORIAS E PENSÕES CONCEDIDAS PELO RBPREV EM 2021



APOSENTADORIAS 2021	
Janeiro	10
Fevereiro	1
Março	4
Abril	8
Maió	8
Junho	12
Julho	07
Agosto	08
Setembro	04
Outubro	06
Novembro	16

PENSÕES 2021		
2021	QTD DE INSTITUIDOR	QTD DE PENSIONISTAS
Janeiro	2	2
Fevereiro	4	6
Março	1	1
Abril	2	2
Maió	7	7
Junho	1	1
Julho	1	1
Agosto	2	5
Setembro	0	0
Outubro	0	0
Novembro	0	0

APOSENTADORIAS	
CARGO	QTD
AGENTE COMUNITÁRIO DE SAÚDE	01
ARQUITEO	0
AUDITOR FISCAL DE TRIBUTOS	02
AUDITOR FISCAL DE TRANSPORTE	01
AUXILIAR DE ESCRITÓRIO	12
CARPINTEIRO	02
ENGENHEIRO CIVIL	0
GARI	08
INSPETOR DE ALUNOS	03
JARDINEIRO	0
MERENDEIRA	04
OFICIAL ADMINISTRATIVO	0
PROFESSOR COORDENADOR	0
PROFESSOR P2	28
PROCURADOR	0
SERVENTE-CONTÍNUO	06
ZELADOR	01
TECNÓLOGO	04
TOTAL GERAL	92



BENEFÍCIOS DE APOSENTADORIAS E PENSÕES CONCEDIDAS DE 2010 A OUTUBRO DE 2021

ANO	APOSENTADOS	PENSIONISTAS	TOTAL
ATÉ 2014	33	62	95
2015	292	77	369
2016	428	81	509
2017	539	82	621
2018	618	117	735
2019	704	127	831
2020	740	133	873
2021	810	157	952

COMPENSAÇÃO PREVIDENCIÁRIA

COMPENSAÇÃO	PROCESSOS ENVIADOS AO INSS PARA COMPENSAÇÃO	564
	PROCESSOS EM COMPENSAÇÃO (recebendo)	10



PREFEITURA DE
RIO BRANCO

DIRETORIA EXECUTIVA - 2021

Diretor-Presidente
Oswaldo Rodrigues Santiago

Diretor de Previdência
Edvaldo Fortes de Andrade

Diretor de Administração e Finanças
Felipe Moura Sales

Travessa Campo do Rio Branco , nº 412, 1º andar – Bairro Capoeira.
CEP: 69.905-022
Rio Branco – AC
Telefone: (68) 3222-8493
E-mail: rbprev@riobranco.ac.gov.br
Site: <http://rbprev.riobranco.ac.gov.br> ou <http://rbprev.pmrbr.ac.gov.br>



RBPREV

INSTITUTO DE PREVIDÊNCIA DO MUNICÍPIO DE RIO BRANCO