




2021

RBPREV EM NÚMEROS

Data base: Agosto/Consolidado





RBPREV

Instituto de Previdência do Município de Rio Branco - RBPREV

MISSÃO: “Assegurar os direitos previdenciários aos servidores efetivos e seus dependentes mediante gestão participativa com ética, profissionalismo e responsabilidade social.”

VISÃO: “Ser a instituição de Previdência Social de excelência na prática de gestão pública com participação, compromisso e respeito a seus segurados.”



O RBPREV em números é um boletim com informações consolidadas do Regime Próprio de Previdência do Município de Rio Branco.

A publicação, atualizada e divulgada mensalmente no site do RBPREV – www.rbprev.riobranco.ac.gov.br - apresenta tabelas e gráficos com informações concernentes a concessões de benefícios previdenciários, a gestão financeira e meta atuarial dos Fundos de Previdência do RBPREV.

CERTIFICADO

O Instituto de Certificação Qualidade Brasil
certifica que a autarquia:

**INSTITUTO DE PREVIDÊNCIA DO MUNICÍPIO
DE RIO BRANCO - RBPREV.**

Endereço: Travessa Campo do Rio Branco, 412, Bairro Capoeira,
Rio Branco – AC, CEP: 69905-022.

Vinculada ao Ente Federativo
Município de Rio Branco - AC

Implementou os requisitos do

PRÓ-GESTÃO RPPS

"Programa de Certificação Institucional e Modernização da Gestão dos
Regimes Próprios de Previdência Social da União, dos Estados, do Distrito
Federal e dos Municípios", instituído pela Portaria MPS nº 185/2015, obtendo a
certificação institucional no

Nível I

por meio de auditoria realizada pelo Instituto de Certificação Qualidade Brasil -
ICQ Brasil, tendo atendido ao estabelecido no Manual do Pró-Gestão RPPS,
aprovado pela Portaria SPREV nº 3/2018.

Validade do Certificado: 13/02/2023
Certificado Nº - CPG: 045/2020



Atestado de emissão do Certificado nº 045/2020, emitido em 18 de Fevereiro de 2020.
Goiania, 18 de Fevereiro de 2020.
Av. Araguaia, nº 1544, Ed. Albano Franco,
St. Lourdes-Vila Nova, Goiânia - GO, CEP 74.645-070.



Residência de RPPS - Federação
dos Municípios do Estado de Goiás

Programa de Gestão de Qualidade Pró-Gestão

O Instituto de Previdência do Município de Rio Branco- RBPREV, com objetivo de cumprir a missão de assegurar os direitos previdenciários aos servidores efetivos e seus dependentes, mediante gestão participativa com ética, profissionalismo e responsabilidade social, implementou o programa de Gestão de Qualidade, através da metodologia do **PRÓ-GESTÃO - Programa de Certificação Institucional e Modernização da Gestão dos Regimes Próprios de Previdência Social.**

O processo de certificação proporcionou benefícios internos e externos à organização. Externamente, eleva a credibilidade e aceitação perante outras organizações com as quais se relaciona e, no âmbito interno, a certificação auxilia na organização e melhoria dos processos da instituição, diminui o retrabalho, reduz custos e alcança maior eficiência e racionalização do uso dos recursos.

A Certificação da Entidade tem validade por três anos, está regulamentado pela Portaria nº. 20.532, de 8 de setembro de 2020.

https://www.gov.br/previdencia/pt-br/assuntos/previdencia-no-servico-publico/pro-gestao-rpps-certificacao-institucional/arquivos/2020/manual-do-pro-gestao-rpps-versao-3-1_1092020.pd%20f

UNIDADES EXAMINADAS

➤ **Unidade 203 – Instituto de Previdência do Município de Rio Branco – RBPREV**

Norma de Criação: Lei Municipal nº 1.963, de 20 de fevereiro de 2013.

CNPJ: 17.733.605/0001-94

Código na LOA: 01.008.203.000

➤ **Unidade 611 – Fundo Financeiro – FFIN**

Norma de Criação: Lei Municipal nº 1.793, de 23 de dezembro de 2009.

CNPJ: 11.793.194/0001-46

Código na LOA: 01.008.611.000

➤ **Unidade 612 – Fundo Previdenciário – FPREV**

Norma de Criação: Lei Municipal nº 1.793, de 23 de dezembro de 2009.

CNPJ: 11.793.141/0001-25

Código na LOA: 01.008.612.000



PREFEITURA DE
RIO BRANCO



Instituto de Previdência do Município de Rio Branco - RBPREV

INSTITUTO DE PREVIDÊNCIA – RBPREV

- **Taxa de Administração:** Corresponde ao percentual de 2% do valor da remuneração, dos proventos e pensões dos segurados do RPPS, apurado do exercício anterior (art. 5º. da Lei Municipal nº 1.963/2013) para a manutenção da Autarquia Previdenciária.
- **Reserva Técnica:** consiste nos valores excedentes da Taxa de Administração dos exercícios de 2013 a 2018 e 2020, com finalidade específica de desenvolvimento da Autarquia, tais transferências foram aprovadas pelo Conselho de Administração por meio de Resolução/CAPS.

QUADRO DE PESSOAL DO INSTITUTO DE PREVIDÊNCIA RBPREV 2021

DIRETORIA SUBSÍDIO

Matrícula	Nome	Vínculo	Cargo	Valor R\$	LOTAÇÃO NO RBPREV
1	Oswaldo Rodrigues Santiago	CARGO POLÍTICO	DIRETORA-PRESIDENTE	R\$12.921,98	Gabinete da Presidência
2	Felipe Moura Sales	CARGO POLÍTICO	DIRETOR DE ADM. E FINANÇAS	R\$ 12.275,88	Diretoria da DAF
3	Edvaldo Fortes de Andrade	CARGO POLÍTICO	DIRETORA DE PREVIDÊNCIA	R\$ 12.275,88	Diretoria de Previdência

SERVIDORES DE CARREIRA COM CARGOS EM COMISSÃO

Matrícula	Nome		Cargo		Função
1	Bruna Fernanda de Souza Alves	CC COM RGPS	CARGO EM COMISSÃO CC-4	R\$4.200,00	Chefe Seção de Pagamento SEFOPAG
2	Giselle Asfury de Almeida	CARGO EFETIVO - SEGATI	CARGO EM COMISSÃO CC-5	R\$5.500,00	Seção de Pagamento SEFOPAG
3	Kaio Oliveira de Almeida	CC COM RGPS	CARGO EM COMISSÃO CC-4	R\$4.200,00	Chefe Divisão de Tecnologia da Informação
4	Antonio Freitas Ferreira	CC COM RGPS	CARGO EM COMISSÃO CC-5	R\$5.500,00	Controle Interno
5	Maria Gecilda Araújo Ribeiro	CC COM RGPS	CARGO EM COMISSÃO CC-5	R\$5.500,00	Chefe da Seção SECOMPREV
6	Daniel da Silva Serafim	CC COM RGPS	CARGO EM COMISSÃO CC-6	R\$6.100,00	Contador do RBPREV
7	Ismael da Conceição Peres	CC COM RGPS	CARGO EM COMISSÃO CC-3	R\$3.100,00	Seção SEPAS e SEAR
8	Izabelli Barboza Lopes Ribeiro	CC COM RPPS	CARGO EM COMISSÃO CC-4	R\$4.200,00	Chefe da Divisão Administrativa
9	Elissandra Ferreira da Silva	CC COM RGPS	CARGO EM COMISSÃO CC-5	R\$5.500,00	Chefe de Gabinete da Presidência
10	Anne Grayce de Oliveira Silva Paiva	CC COM RGPS	CARGO EM COMISSÃO CC-7	R\$7.200,00	Procuradora Jurídica do RBPREV
11	Eurides da Silva Cruz	CC COM RGPS	CARGO EM COMISSÃO CC-3	R\$3.100,00	Assistente Social e chefe da DICOMAB
12	Aline Lino Soares	CC COM RGPS	CARGO EM COMISSÃO CC-2	R\$2.100,00	Atendimento ao público e Instrução de Processos Previdenciários
13	Marcos da Silva Lima	CC COM RGPS	CARGO EM COMISSÃO CC-2	R\$ 2.100,00	Atendimento ao público
TOTAL DOS CARGOS				R\$58.300,00	

SERVIDORES LOTADOS NO RBPREV COM ÔNUS PARA O ÓRGÃO DE ORIGEM

Matrícula	Nome		Cargo		Função
704677	Patrícia Alexandre Sales	CARGO EFETIVO - SEGATI	AGENTE ADMINISTRATIVO		Recadastramento de ativos
703575	Amides Tavares de Souza	CARGO EFETIVO - RBTRANS	DIVISÃO DE INVESTIMENTOS		Gestor de Investimentos

ESTAGIÁRIOS

Nome	Data Contrato	Cargo	Vínculo
Clara Bregense Vieira	01/09/2020	Estagiária de contabilidade	Contrato IEL
Eduardo da Silva Batista	03/09/2020	Estagiário de sistemas de Informação	Contrato IEL
Alisson Nascimento de Souza	01/02/2021	Estagiário de sistemas de Informação	Contrato IEL
Paula Luane da Silva Braga	14/04/2021	Estagiária de direito	Contrato IEL
Abigail Sunamita Santos do Nascimento	28/07/2021	Estagiária de Jornalismo	Contrato IEL

CÁLCULO DA TAXA DE ADMINISTRAÇÃO - 2021

Base folha de pagamentos de 2020



O valor anual da taxa de administração destinada à manutenção do RBPREV será de 2% (dois pontos percentuais) do valor total da remuneração, proventos e pensões dos segurados vinculados ao regime, apurado no exercício financeiro anterior, conforme art. 15 da Portaria MPS 402/08, e art.56, §6º da Lei Municipal nº 1963/2013.

Período	FPREV				
	ATIVOS		FPREV		
	Executivo	Legislativo	Aposentados Exec.	Pensionistas	Aposentado Leg.
Janeiro	R\$ 18.706.934,50	R\$ 607.070,19	R\$ 2.606.343,27	R\$ 241.229,90	R\$ 98.846,97
Fevereiro	R\$ 19.038.333,28	R\$ 596.115,02	R\$ 2.634.911,55	R\$ 258.977,85	R\$ 99.149,67
Março	R\$ 21.866.528,72	R\$ 559.420,09	R\$ 2.690.078,69	R\$ 252.262,79	R\$ 99.140,00
Abril	R\$ 20.040.861,06	R\$ 532.605,59	R\$ 2.688.452,01	R\$ 248.259,59	R\$ 99.140,00
Maiο	R\$ 19.842.058,92	R\$ 541.741,09	R\$ 2.670.682,51	R\$ 248.246,80	R\$ 137.665,25
Junho	R\$ 20.026.372,96	R\$ 572.971,14	R\$ 2.685.147,38	R\$ 264.752,54	R\$ 142.582,62
Julho	R\$ 19.637.281,76	R\$ 579.436,80	R\$ 2.691.883,85	R\$ 273.016,36	R\$ 141.135,37
Agosto	R\$ 20.070.237,64	R\$ 557.753,20	R\$ 2.688.020,98	R\$ 262.847,62	R\$ 137.655,25
Setembro	R\$ 20.522.743,39	R\$ 543.807,68	R\$ 2.693.902,21	R\$ 265.479,95	R\$ 137.665,25
Outubro	R\$ 21.055.263,23	R\$ 549.765,63	R\$ 2.699.012,19	R\$ 262.847,62	R\$ 137.665,25
Novembro	R\$ 21.350.179,64	R\$ 539.580,32	R\$ 2.696.733,16	R\$ 272.661,99	R\$ 137.665,25
Dezembro	R\$ 21.255.857,60	R\$ 690.541,39	R\$ 2.683.410,99	R\$ 265.646,00	R\$ 137.665,25
13º	R\$ 19.097.000,42	R\$ 526.984,08	R\$ 2.647.809,26	R\$ 257.544,64	R\$ 131.244,37
	R\$ 262.509.653,12	R\$ 7.397.792,22	R\$ 34.776.388,05	R\$ 3.373.773,65	R\$ 1.637.220,50
TOTAL ATIVO		R\$ 269.907.445,34	TOTAL FPREV		R\$ 39.787.382,20

CÁLCULO DA TAXA DE ADMINISTRAÇÃO - 2021

Base folha de pagamentos de 2020



O valor anual da taxa de administração destinada à manutenção do RBPREV será de 2% (dois pontos percentuais) do valor total da remuneração, proventos e pensões dos segurados vinculados ao regime, apurado no exercício financeiro anterior, conforme art. 15 da Portaria MPS 402/08, e art.56, §6º da Lei Municipal nº 1963/2013.

Período	FFIN		
	EXECUTIVO		LEGISLATIVO
	Aposentados	Pensionistas	Aposentados
Janeiro	R\$ 142.427,84	R\$ 48.347,52	R\$ 63.293,11
Fevereiro	R\$ 142.427,84	R\$ 48.420,11	R\$ 63.298,11
Março	R\$ 135.453,44	R\$ 46.563,82	R\$ 63.298,11
Abril	R\$ 135.453,43	R\$ 45.401,42	R\$ 63.298,11
Maiο	R\$ 135.453,44	R\$ 45.401,42	R\$ 63.298,11
Junho	R\$ 137.103,14	R\$ 45.401,42	R\$ 72.108,55
Julho	R\$ 135.453,44	R\$ 45.401,42	R\$ 72.108,55
Agosto	R\$ 135.453,44	R\$ 45.401,42	R\$ 63.298,11
Setembro	R\$ 135.453,43	R\$ 45.401,42	R\$ 63.298,11
Outubro	R\$ 135.453,44	R\$ 45.401,42	R\$ 63.298,11
Novembro	R\$ 135.453,43	R\$ 45.401,42	R\$ 63.298,11
Dezembro	R\$ 135.453,44	R\$ 45.401,42	R\$ 63.298,11
13º	R\$ 135.453,44	R\$ 45.401,42	R\$ 63.298,11
TOTAL POR FOLHA	R\$ 1.776.493,19	R\$ 597.345,65	R\$ 840.491,31
TOTAL FFIN		R\$ 3.214.330,15	



CÁLCULO DA TAXA DE ADMINISTRAÇÃO - 2021

Base folha de pagamentos de 2020

O valor anual da taxa de administração destinada à manutenção do RBPREV é de 2% (dois pontos percentuais) do valor total da remuneração, proventos e pensões dos segurados vinculados ao regime, apurado no exercício financeiro anterior, conforme art. 5º da Lei Municipal nº 1.963, de 20/02/2013.



CALCULO - TAXA DE ADMINISTRAÇÃO	
Folha de ativos de 2020	R\$ 269.907.445,34
Folha do FPREV de 2020	R\$ 39.787.382,20
Folha do FFIN de 2020	R\$ 3.214.330,15
Total da folha de pagamento de 2020	R\$ 312.909.157,69
Receita para 2021 (2%)	R\$ 6.258.183,15
DUODÉCIMO	R\$ 521.515,26

MOVIMENTAÇÃO FINANCEIRA DA TAXA DE ADMINISTRAÇÃO

2021	Saldo Anterior	Ajuste por Desvalorização de Ativos disponíveis	Taxa de Administração	Rendimento de Aplicação Financeira	Restos a Pagar Pago	Transferências Concedidas	Indenização	Folha de Pagamento	Encargos de Folha	Serviços de Terceiros PJ	Serviços Bancários	Total da Despesa	Saldo Contábil
Janeiro	3.765.402,65	0,00	521.515,26	1.733,20	0,00			29.408,81	0,00	0,00	0,00	29.408,81	4.259.242,30
Fevereiro	4.259.242,30	-8.350,79	521.515,26	-1.551,03	1.503,16			158.200,00	15.638,96	15.035,56	0,00	190.377,68	4.580.478,06
Março	4.580.478,06	6.663,96	521.515,26	167,80	0,00			89.235,03	38.010,02	22.506,70	197,56	149.949,31	4.958.875,77
Abril	4.958.875,77	1.686,83	521.515,26	21.919,54				88.073,74	18.311,99	69.540,37	166,13	176.092,23	5.327.905,17
Maio	5.327.905,17		521.515,26	14.444,60			2.800,00	93.173,74	19.182,25	36.212,32	107,76	151.476,07	5.712.388,96
Junho	5.712.388,96		521.515,26	4.909,16	3.500,00		18.089,99	134.685,60	20.666,21	36.512,67	112,25	213.566,72	6.025.246,66
Julho	6.025.246,66		521.515,26	-7.581,84		3.396.586,45		95.773,74	18.899,30	35.467,87	121,23	3.546.848,59	2.992.331,49
Agosto	2.992.331,49		521.515,26	-16.204,47			2.627,50	95.773,74	19.592,52	32.158,50	112,25	150.264,51	3.347.377,77
Total		0,00	4.172.122,08	17.836,96	5.003,16	3.396.586,45	23.517,49	784.324,40	150.301,25	247.433,99	817,18	4.607.983,92	

DESPESAS DA TAXA DE ADMINISTRAÇÃO

2021	Restos a Pagar Pago	Transferências Concedidas	Indenização	Folha de Pagamento	Encargos de Folha	Serviços de Terceiros PJ	Serviços Bancários	Total da Despesa
Janeiro	0,00			29.408,81	0,00	0,00	0,00	29.408,81
Fevereiro	1.503,16			158.200,00	15.638,96	15.035,56	0,00	190.377,68
Março	0,00			89.235,03	38.010,02	22.506,70	197,56	149.949,31
Abril				88.073,74	18.311,99	69.540,37	166,13	176.092,23
Maio			2.800,00	93.173,74	19.182,25	36.212,32	107,76	151.476,07
Junho	3.500,00		18.089,99	134.685,60	20.666,21	36.512,67	112,25	213.566,72
Julho		3.396.586,45		95.773,74	18.899,30	35.467,87	121,23	3.546.848,59
Agosto			2.627,50	95.773,74	19.592,52	32.158,50	112,25	150.264,51
Total	5.003,16	3.396.586,45	23.517,49	784.324,40	150.301,25	247.433,99	817,18	4.607.983,92



Contratos Vigentes 2021/2022 RBPREV

Contratos Vigentes 2021/2022 RBPREV



Seq	Objeto	Parte Contratada	Status
01	Manutenção (preventiva e corretiva) de condicionadores de ar e bebedouro	WAGNER E SILVA LTDA	4º Termo Aditivo Término da Vigência em 11/07/2021
02	Locação de Imóvel	TAPIRI COMERCIO DE ALIMENTOS EIRELLI	3º Termo Aditivo Término da Vigência em 31/05/2022
03	Serviços de arrecadação de tributos e demais receitas do RBPREV	BANCO DO BRASIL S.A.	Término da Vigência em 31/05/2022
04	Contratação de Pessoa Jurídica para prestação de serviço de Agente de Integração	INSTITUTO EUVALDO LODI-NUCLEO REGIONAL DO ACRE	2º Termo Aditivo Término da Vigência em 02/09/2021
05	Serviço de implantação e operacionalização de Sistema informatizado de abastecimento e administração de despesas de combustíveis	LINK CARD ADMINISTRADORA DE BENEFÍCIOS EIRELE - EPP	2º Termo Aditivo Término da Vigência em 07/04/2022
06	Contratação de Pessoa Jurídica para prestação de serviço de Agente de Integração	INSTITUTO EUVALDO LODI/NÚCLEO REGIONAL DO ACRE-IEL/NR/AC	2º Termo Aditivo Término da Vigência em 05/05/2022
07	Locação de veículo com condutor	W.L.ISRAEL - ME	1º Termo Aditivo Término da Vigência em 10/09/2021
08	Locação do software via web (sistema online), que objetiva auxiliar a gestão dos recursos financeiros do RPPS	CRÉDITO & MERCADO GESTÃO DE VALORES MOBILIÁRIOS LTDA	Término da Vigência em 09/12/2021
09	Contratação de empresa para prestação de serviços técnicos especializados de consultoria e assessoria em gestão atuarial, treinamento e assistência presencial	INOVE CONSULTORIA ATUARIAL E PREVIDENCIARIA	Término da Vigência em 14/12/2021
10	Contratação da ECT – Empresa Brasileira de Correios e Telégrafos para utilização dos serviços postais, para atender as necessidades do Instituto de Previdência do Município de Rio Branco – RBPREV	ECT – EMPRESA BRASILEIRA DE CORREIOS E TELÉGRAFOS	Término da Vigência em 21/04/2022
	Contratação de empresa para prestação dos serviços de agenciamento de		

Licitações em andamento

- Fase interna

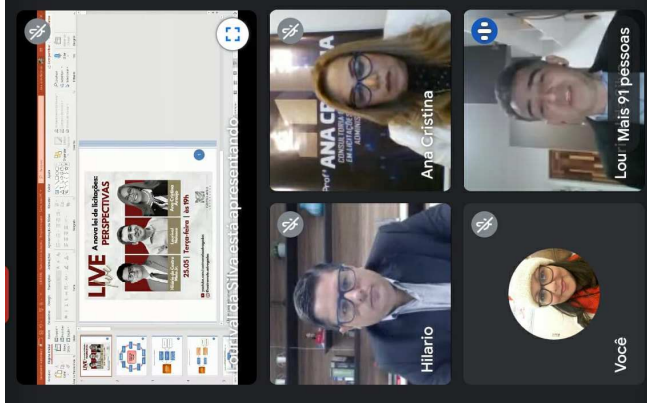
Seq	Nº do Processo	Modalidade	Objeto	Status da Licitação
1	176/2020	ANÁLISE	Contratação de empresa de engenharia para prestação de serviços técnicos especializados para fiscalização, supervisão e gerenciamento de obra, revisão e acompanhamento da construção predial da edificação da Sede do Instituto de Previdência	Aguardando Processo de Licitação da Obra
2	052/2021	PREGÃO ELETRÔNICO SRP	Aquisição de Material de Consumo (expediente, higiene, limpeza, gêneros alimentícios, manutenção e outros)	IRP cadastrado no WEBPUBLICO - Cotação
3	090/2021	PREGÃO ELETRÔNICO	Aquisição de Mobiliário	IRP cadastrado no WEBPUBLICO - Cotação
4	126/2021	PREGÃO ELETRÔNICO SRP	Contratação de empresa especializada para prestação de serviços terceirizados e continuados de manutenção (preventiva e corretiva) de condicionadores de ar e bebedouro, com fornecimento de mão de obra, peças, materiais, ferramentas, máquinas e equipamentos, para suprir as demandas ligadas as áreas de climatização e refrigeração do RBPREV	IRP cadastrado no WEBPUBLICO - Cotação
5	146/2021	PREGÃO ELETRÔNICO	Contratação de Empresa especializada no fornecimento de Material Gráfico: cópias, carimbos e outros	IRP cadastrado no WEBPUBLICO - Cotação
6		PREGÃO ELETRÔNICO	Aquisição de equipamentos de informática e suprimentos de informática	Levantamento de itens pela DTI

CAPACITAÇÕES/ EVENTOS REALIZADOS EM 2021

Ord	Tema	Organizadora	QTD de Participantes	Data	Carga Horária	Participante	Local	Inscrição/Valor do Curso - R\$	Meio de Transporte	Valor Realizado com Diárias	Valor Realizado com Transporte
1	Reforma da Previdência e EC 103/2019	Anne Grayce de Oliveira Silva Paiva - Procuradora - RBPREV	Equipe	20 de jan. a 02 fev. de 2021	10 h	Equipe do RBPREV	RBPREV	Sem custo para o RBPREV	Sem transporte	R\$ 0,00	R\$ 0,00
2	Curso Básico de Licitações com Orientações da nova Lei n 14.133/2021	Tribunal de Contas do Estado do Acre – Escola de Contas	1	29 de abril a 03 e maio de 2021	9 h	Izabelli Ribeiro	EAD - Online	Sem custo para o RBPREV	Sem transporte	R\$ 0,00	R\$ 0,00
3	Curso Gestão e fiscalização de contratos	Tribunal de Contas do Estado do Acre – Escola de Contas	1	19 a 24 de maio de 2021	20 h	Izabelli Ribeiro	EAD - Online	Sem custo para o RBPREV	Sem transporte	R\$ 0,00	R\$ 0,00
4	Live a Nova Lei de Licitações	Universidade Federal do Acre – UFAC	1	25 de maio de 2021	2 h	Izabelli Ribeiro	EAD - Online	Sem custo para o RBPREV	Sem transporte	R\$ 0,00	R\$ 0,00
5	Apresentação do Sistema de Licitações e Contratos - WEBPUBLICO	DTI - PMRB	1	16 de junho de 2021	4 h	Izabelli Ribeiro	Auditório da AMAC	Sem custo para o RBPREV	Sem transporte	R\$ 0,00	R\$ 0,00
6	REDAÇÃO OFICIAL	Centro de Referencia do Servidor Municipal - PMRB	1	21 a 25 de junho de 2021	20 h	Elisssandra Ferreira	Auditório da AMAC	Sem custo para o RBPREV	Sem transporte	R\$ 0,00	R\$ 0,00
7	REDAÇÃO OFICIAL	Centro de Referencia do Servidor Municipal - PMRB	1	28 de junho a 02 de julho de 2021	20 h	Patrícia Sales	Auditório da AMAC	Sem custo para o RBPREV	Sem transporte	R\$ 0,00	R\$ 0,00
8	ORGANIZAÇÃO DE DOCUMENTOS PÚBLICOS	Centro de Referencia do Servidor Municipal - PMRB	1	19 a 23 de julho de 2021	20 h	Ismael da Conceição Peres	Auditório da AMAC	Sem custo para o RBPREV	Sem transporte	R\$ 0,00	R\$ 0,00
TOTAL										R\$ 0,00	R\$ 0,00



A promotional graphic for a course titled "CURSO BÁSICO DE LICITAÇÕES COM ORIENTAÇÕES COM A NOVA LEI Nº 14.133/2021". The graphic features the logo of the Tribunal de Contas do Estado do Acre (TCE-AC) on the left, which includes a stylized star and the text "TRIBUNAL DE CONTAS DO ESTADO DO ACRE". On the right, there is a circular logo for "ESCOLA DE CONTAS" with the text "CAMPUS DE LIMA" and "CONSELHEIRO ALCIDES SILVEIRA". The main text of the course is in a yellow circle, and it includes the dates "29 e 30 de Abril de 2021" and "das 8h às 17h". A small photo of the instructor, Ana Cristina, is also present. The graphic also mentions "Zoom" and "Mais 91 pessoas".



RESERVA TÉCNICA – RBPREV

Reserva Técnica: consiste nos valores excedentes da Taxa de Administração dos exercícios de 2013 a 2016 e exercício 2018, com finalidade específica de desenvolvimento da Autarquia, tais transferências foram aprovadas pelo Conselho de Administração por meio de Resolução/CAPS com uso exclusivo para a construção da Sede do RBPREV.



MOVIMENTAÇÃO FINANCEIRA - RESERVA TÉCNICA- CX 2741-6

2021	Saldo Anterior	Ajuste por Desvalorização de Ativos disponíveis	Transferência Financeira Recebida	Rendimento de Aplicação Financeira	Saldo Disponível
Janeiro	12.989.943,04			9.701,84	12.999.644,88
Fevereiro	12.999.644,88	-40.744,17		-9.701,84	12.949.198,87
Março	12.949.198,87	35.156,57			12.984.355,44
Abril	12.984.355,44	5.587,60		78.551,80	13.068.494,84
Maio	13.068.494,84			46.545,07	13.115.039,91
Junho	13.115.039,91			1.138,54	13.116.178,45
Julho	13.116.178,45		3.396.586,45	-49.444,93	16.463.319,97
Agosto	16.463.319,97	-10.690,16		-76.790,48	16.375.839,33
Total		-10.690,16	3.396.586,45	0,00	

*Os resultados das aplicações financeiras não foram satisfatórios, R\$ -87.480,64 negativos, não se tratando de algo novo, foi realizado ajuste nas receitas auferidas ao longo do ano de 2021 e ajuste contábil diminutivo no patrimônio.



PREFEITURA DE
RIO BRANCO



RBPREV
RIO BRANCO PREVIDENCIA

FUNDO FINANCEIRO FFIN

FUNDO FINANCEIRO – FFIN

- **No Fundo Financeiro – FFIN** as obrigações são financiadas pelo Regime Financeiro de Repartição Simples - sistema atualmente utilizado com garantia de o Município (Executivo e Legislativo) realizar a cobertura total de sua insuficiência financeira. O FFIN não é renovável e se extinguirá gradativamente, com o passar dos anos, pela mortalidade natural dos seus participantes.
- **O Fundo Financeiro** é destinado aos servidores que já recebiam benefícios previdenciários antes da promulgação da Lei Municipal nº 1.793/09 e aos seus dependentes.

MOVIMENTAÇÃO FINANCEIRA DO FFIN

Consolidado do Poderes Executivo e Legislativo						
Mês	Saldo inicial (R\$)	Cobertura de insuficiência financeira (R\$)	Receitas de Contribuição (R\$)	Rendimentos (R\$)	Despesas com benefícios (R\$)	Saldo disponível (R\$)
Janeiro	72.311,75	241.200,00	12.275,35	18,23	241.091,79	84.713,54
Fevereiro	84.713,54	237.900,00	12.275,35	12,76	237.778,89	97.122,76
Março	97.122,76	235.800,00	12.275,35	8,91	235.691,81	109.515,21
Abril	109.515,21	235.800,00	12.275,35	309,34	235.691,80	122.208,10
Maiο	122.208,10	113.593,00	12.275,35	71,03	235.691,81	12.455,67
Junho	12.455,67	353.645,81	12.275,35	23,50	353.537,61	24.862,72
Julho	24.862,72	235.800,00	11.583,81	37,17	235.691,81	36.591,89
Agosto	36.591,89	235.800,00	11.583,81	126,42	235.691,81	48.410,31
Total		1.889.538,81	96.819,72	607,36	2.010.867,33	

DESPESAS COM BENEFÍCIOS DO FFIN

2021	Folha Legislativo	Folha Executivo		Total Geral da Folha
	Aposentadorias	Aposentadorias	Pensões	
Janeiro	61.536,03	133.700,56	45.855,20	241.091,79
Fevereiro	61.536,03	132.057,89	44.184,97	237.778,89
Março	61.536,03	131.051,51	43.104,27	235.691,81
Abril	61.536,03	131.051,50	43.104,27	235.691,80
Maio	61.536,03	131.051,51	43.104,27	235.691,81
Junho	61.536,03	131.051,50	43.104,27	235.691,80
Adiantamento de 13º	30.768,00	65.525,72	21.552,09	117.845,81
Julho	61.536,03	131.051,51	43.104,27	235.691,81
Agosto	61.536,03	131.051,51	43.104,27	235.691,81
Total	523.056,24	1.117.593,21	370.217,88	2.010.867,33

BENEFÍCIOS DO FFIN

Quantidade de Beneficiários		
Executivo	Pensões	09
	Aposentadorias	13
Legislativo	Aposentadorias	05
Total de Benefícios		27

Slide 25

- R2** RBPREV-Controladoria; 13/04/2021
- R3** RBPREV-Controladoria; 13/04/2021
- R4** RBPREV-Controladoria; 13/04/2021



PREFEITURA DE
RIO BRANCO



RBPREV
RIO BRANCO PREVIDÊNCIA

FUNDO PREVIDENCIÁRIO FPREV

FUNDO PREVIDENCIÁRIO FPREV

É o Plano Previdenciário de excelência, previsto no artigo 40 da Constituição Federal, com observância as baseados em normas gerais de **contabilidade e atuária** de modo a garantir o seu equilíbrio financeiro e atuarial, estruturado sob o **regime financeiro de capitalização**, que tem por finalidade a acumulação de recursos para o pagamento dos benefícios atuais e futuros do RPPS, de forma que arrecadação e os resultados das aplicações deverão ser suficientes para pagar as aposentadorias, as pensões e a administração da unidade gestora.

É destinado exclusivamente para o pagamento e a manutenção dos benefícios previdenciários dos servidores do município de Rio Branco, ocupantes de cargo de provimento efetivo e aos seus respectivos dependentes.

FUNDO PREVIDENCIÁRIO

- **Movimentação Financeira:** demonstrar o saldo do patrimônio financeiro do RPPS, com as receitas de contribuições, transferências de outros entes e rendimentos das aplicações, bem como as despesas com benefícios e taxa de administração.
- **Aplicações Financeiras:** apresenta os percentuais investidos nas instituições financeiras, a distribuição por segmento e os fundos aplicados e os enquadramentos com a **Resolução CAPS nº 03, de 27/11/2020 que aprovou a Política de Investimentos de 2021.**
- **Meta Atuarial:** apresenta a rentabilidade mensal das aplicações, cujo objetivo é buscar, a longo prazo, um retorno igual ou superior ao IPCA + 5,47% (Portaria SPREV-ME nº 12.223 de 14/05/2020).
- **Informações Previdenciárias:** apresenta as concessões dos benefícios de aposentadorias e pensões.

BASE DE CÁLCULO E VALOR DAS CONTRIBUIÇÕES PREVIDENCIÁRIAS POR ÓRGÃO

Folha de ativos do mês de agosto 2021				
ÓRGÃO	Base	Segurado (14%)	Patronal (17,41%)	Alíquota Suplementar (7,19%)
SECRETARIA DE ADMINISTRAÇÃO	R\$ 3.697.842,41	R\$ 517.697,94	R\$ 643.794,36	R\$ 265.874,87
SECRETARIA DE SAÚDE	R\$ 4.973.420,46	R\$ 696.278,86	R\$ 865.872,50	R\$ 357.588,93
SECRETARIA DE EDUCAÇÃO	R\$ 7.650.855,89	R\$ 1.071.119,82	R\$ 1.332.014,01	R\$ 550.096,54
RBPREV - QE	R\$ 3.302,44	R\$ 462,34	R\$ 574,95	R\$ 237,45
FMCGB	R\$ 29.827,76	R\$ 4.175,89	R\$ 5.193,01	R\$ 2.144,62
RBTRANS	R\$ 239.581,37	R\$ 33.541,39	R\$ 41.711,12	R\$ 17.225,90
SAERB	R\$ 533.498,83	R\$ 74.689,84	R\$ 92.882,15	R\$ 38.358,57
CMRB	R\$ 409.970,76	R\$ 57.395,91	R\$ 71.375,91	R\$ 29.476,90
Sub total	R\$ 17.538.299,92	R\$ 2.455.361,99	R\$ 3.053.418,02	R\$ 1.261.003,76

*O quadro acima demonstra a base e o valor das contribuições previdenciárias sobre as folhas de pagamentos dos servidores ativos do quadro estatutários do Município de Rio Branco a ser efetuados ao Fundo Previdenciário – FPREV no mês de AGOSTO.

RECEITAS DO FPREV ATÉ 31.08.2021

	Receitas do FPREV										
	Contribuição de Segurados			Contribuição Patronal			Outras Receitas			Receita Patrimonial	Total da Receita
2021	Contribuição de Ativos	Contribuição de Aposentados	Contribuição de Pensionistas	Contribuição Patronal sobre Cedidos	Contribuição Patronal sobre a folha de Ativos	Contribuição Suplementar	Receitas de Juros e mora	Restituições de Folha	Compensação Previdenciária	Resultado de Aplicações financeiras	Total das Receitas no mês
Janeiro	2.438.945,37	43.722,50	4.196,05	1.596,03	2.990.501,86	1.230.065,14	2,97	1.197,98	0,00	14.257,03	6.724.484,93
Fevereiro	1.345.959,94	43.781,89	6.836,93	11.316,34	173.088,74	71.464,58	423,04	4.627,33	6.360,74	9.917,01	1.673.776,54
Março	3.654.395,23	42.791,78	6.450,03	10.449,03	5.184.667,70	1.645.902,78	78,77	4.160,77	6.707,39	14.972,87	10.570.576,35
Abril	2.442.343,78	43.370,31	6.558,65	10.065,31	3.188.541,97	1.806.156,02	205,80	3.152,24	0,00	6.514.568,62	14.014.962,70
Maiο	1.900.953,15	42.456,99	5.575,52	8.806,74	2.193.263,01	905.531,46	2.368,77	3.939,43	6.720,96	10.531.981,20	15.601.597,23
Junho	3.260.667,60	43.168,22	5.575,52	9.044,14	3.919.652,42	1.137.426,98	4,74	3.939,43	6.978,68	261.991,07	8.648.448,80
Julho	2.416.577,15	43.168,22	5.575,52	8.178,55	2.886.877,70	1.770.667,62	82,32	9.548,73	6.978,68	-7.188.077,71	-40.423,22
Agosto	2.470.746,70	44.416,86	10.325,29	10.912,23	1.750.320,27	722.846,18	149,46	3.518,39	0,00	-6.640.229,61	-1.626.994,23
Total	19.930.588,92	346.876,77	51.093,51	70.368,37	22.286.913,67	9.290.060,76	3.315,87	34.084,30	33.746,45	3.519.380,48	55.566.429,10

DESPESAS DO FPREV ATÉ 31.08.2021

Despesas do FPREV					
	Orçamentária			Intra Orçamentária	
2021	Pagamento da Folha de Aposentados	Pagamento da Folha de Pensionistas	Total da Despesa	Transferência da Taxa	Total do Desembolso Financeiro
Janeiro	2.867.878,00	295.929,16	3.163.807,16	521.515,26	3.685.322,42
Fevereiro	2.867.632,06	338.743,11	3.206.375,17	521.515,26	3.727.890,43
Março	2.857.028,40	319.335,33	3.176.363,73	521.515,26	3.697.878,99
Abril	2.903.774,09	340.600,90	3.244.374,99	521.515,26	3.765.890,25
Maio	2.898.808,26	358.141,59	3.256.949,85	521.515,26	3.778.465,11
Junho	2.943.177,80	341.943,56	4.885.041,19	521.515,26	5.406.556,45
Adiantamento de 13º	1.434.149,96	165.769,87			
Julho	2.964.501,23	353.626,31	3.318.127,54	521.515,26	3.839.642,80
Agosto	3.004.884,45	465.376,53	3.470.260,98	521.515,26	3.991.776,24
Total	24.741.834,25	2.979.466,36	27.721.300,61	4.172.122,08	31.893.422,69

MOVIMENTO FINANCEIRO CONSOLIDADO DO FPREV ATÉ 31.08.2021

2021	Saldo Contábil - PL Anterior	Desvalorização e Perda de Ativo Disponível	Total das Receitas no mês	Total da Despesa do mês	Transferência da Taxa	Saldo Contábil
Janeiro	555.320.830,37	-3.597.848,33	6.724.484,93	3.163.807,16	521.515,26	554.762.144,55
Fevereiro	554.762.144,55	-6.215.521,83	1.673.776,54	3.206.375,17	521.515,26	546.492.508,83
Março	546.492.508,83	8.027.841,47	10.570.576,35	3.176.363,73	521.515,26	561.393.047,66
Abril	561.393.047,66	1.785.528,69	14.014.962,70	3.244.374,99	521.515,26	573.427.648,80
Maiο	573.427.648,80	0,00	15.601.597,23	3.256.949,85	521.515,26	585.250.780,92
Junho	585.250.780,92		8.648.448,80	4.885.041,19	521.515,26	588.492.852,16
Julho	588.492.673,27		-40.423,22	3.318.127,54	521.515,26	584.612.607,25
Agosto	584.612.607,25		-1.626.994,23	3.470.260,98	521.515,26	578.993.836,78
Total		0,00	55.566.429,10	27.721.300,61	4.172.122,08	

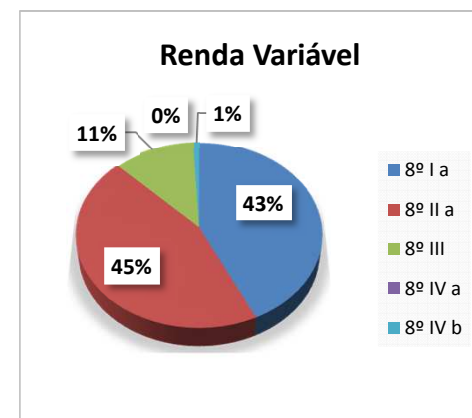
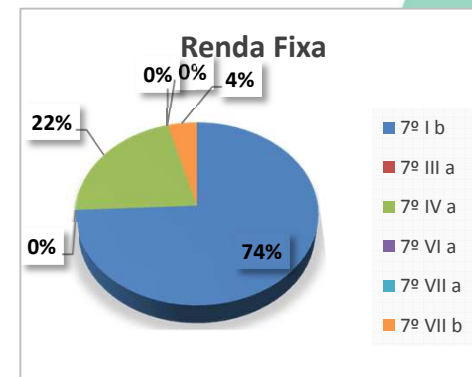
PAGAMENTO DE BENEFÍCIOS DO FPREV EM 2021

FOLHA DO FPREV							
2020	APOSENTADOS FPREV RJE		APOSENTADOS LEGISLATIVO		PENSIONISTAS FPREV RJE		Despesa Total
	QUANT.	VALOR DA FOLHA	QUANT.	VALOR DA FOLHA	QUANT.	VALOR DA FOLHA	
Janeiro	739	2.740.410,83	10	127.467,17	135	295.929,16	3.163.807,16
Fevereiro	739	2.740.164,90	10	127.467,16	141	338.743,11	3.206.375,11
Março	741	2.729.561,23	10	127.467,17	142	319.335,33	3.176.363,73
Abril	747	2.758.575,81	10	145.198,28	144	340.600,91	3.244.375,00
Maio	750	2.767.055,16	11	131.753,10	151	358.141,59	3.256.979,85
Junho	761	2.811.424,69	11	131.753,11	152	341.943,56	3.285.121,36
Adiantamento de 13º	760	1.386.718,85	10	47.431,11	152	165.769,87	1.599.919,83
Julho	767	2.832.748,12	11	131.753,11	153	353.626,31	3.318.127,54
Agosto	775	2.873.131,34	11	131.753,11	158	465.376,53	3.470.260,98
Total	R\$ 23.639.790,93		R\$ 1.102.043,32		R\$ 2.979.466,37		R\$ 27.721.300,62

*O crescimento na folha de pensionistas do FPREV RJE se justifica pela entrada de 05 (cinco) novos pensionistas com valores retroativos, perfazendo um total de R\$ 123.741,43, desse valor, R\$ 98.242,33 é referente a retroação à meses anteriores, a partir da data do óbito do instituidor.

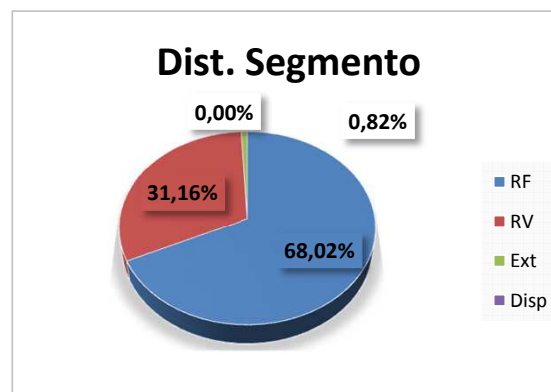
Enquadramento na Resolução CMN 3.922/2010 e da Política de Investimentos para o exercício de 2021

Seg.	Artigos	Sigla	Resolução %	Carteira R\$	Carteira %	Estratégica de Alocação 2020			GAP
						Inferior	Alvo	Superior	
Renda fixa	Artigo 7º, Inciso I, Alínea "b"	7º I b	100,00%	292.189.175,33	50,50%	11,00%	49,00%	70,00%	112.850.099,91
	Artigo 7º, Inciso III, Alínea "a"	7º III a	60,00%	0,00	0,00%	0,00%	0,00%	0,00%	-
	Artigo 7º, Inciso IV, Alínea "a"	7º IV a	40,00%	84.824.218,12	14,66%	3,00%	12,00%	40,00%	146.626.796,30
	Artigo 7º, Inciso VI, Alínea "a"	7º VI a	15,00%	0,00	0,00%	0,00%	0,00%	0,00%	-
	Artigo 7º, Inciso VII, Alínea "a"	7º VII a	5,00%	0,00	0,00%	0,00%	0,00%	0,00%	-
	Artigo 7º, Inciso VII, Alínea "b"	7º VII b	5,00%	16.565.504,04	2,86%	1,00%	3,50%	5,00%	12.365.872,76
	Total Renda Fixa	RF	100,00%	393.578.897,49	68,02%	15,00%	64,50%	115,00%	-
Renda Variável	Artigo 8º, Inciso I, Alínea "a"	8º I a	30,00%	77.385.920,86	13,37%	1,00%	15,50%	25,00%	67.270.963,16
	Artigo 8º, Inciso II, Alínea "a"	8º II a	20,00%	80.506.525,97	13,91%	3,00%	14,00%	25,00%	64.150.358,05
	Artigo 8º, Inciso III	8º III	10,00%	20.891.545,68	3,61%	1,00%	5,00%	10,00%	36.971.207,93
	Artigo 8º, Inciso IV, Alínea "a"	8º IV a	5,00%	0,00	0,00%	0,00%	0,00%	0,00%	-
	Artigo 8º, Inciso IV, Alínea "b"	8º IV b	5,00%	1.523.418,14	0,26%	0,00%	0,50%	5,00%	27.407.958,66
	Total Renda Variável	RV	30,00%	180.307.410,65	31,16%	5,00%	35,00%	65,00%	-
Inv. Exterior	Artigo 9º - A, Inciso I	9º A I	10,00%	0,00	0,00%	0,0%	0,00%	0,00%	-
	Artigo 9º - A, Inciso II	9º A II	10,00%	0,00	0,00%	0,0%	0,00%	0,00%	-
	Artigo 9º - A, Inciso III	9º A III	10,00%	4.741.227,92	0,82%	0,0%	0,50%	5,00%	24.190.148,88
	Total Exterior	Ext	10,00%	4.741.227,92	0,82%	0,0%	0,50%	5,0%	-
Disp	Disponibilidade Financeira	Disp		0,00	0,00%				-
TOTAL DA CARTEIRA			100%	578.627.536,06	100,00%	20,00%	100,00%	185,00%	-

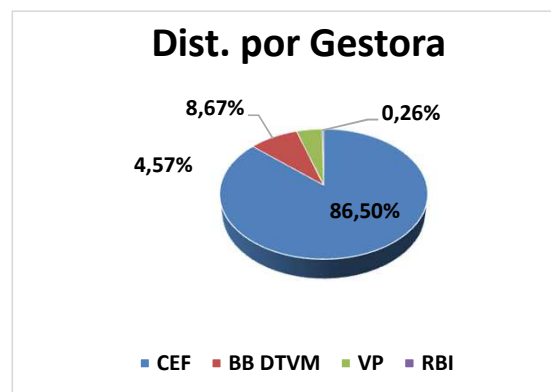


DISTRIBUIÇÃO DOS ATIVOS POR SEGMENTO E GESTOR

Distribuição por Segmento	Sigla	Resolução %	Carteira R\$	Carteira %
Renda Fixa	RF	100,00%	393.578.897,49	68,02%
Renda Variável	RV	30,00%	180.307.410,65	31,16%
Exterior	Ext	10,00%	4.741.227,92	0,82%
Disponibilidade	Disp	0,00%	-	0,00%
Total			578.627.536,06	100,00%



Gestão	Sigla	Carteira R\$	Carteira %
Caixa Econômica Federal	CEF	500.528.269,05	86,50%
BB Gestão de Recursos DTVM	BB DTVM	50.149.041,16	8,67%
Vinci Partners	VP	26.426.807,71	4,57%
Rio Bravo Investimentos	RBI	1.523.418,14	0,26%
Total		578.627.536,06	100,00%



ADERÊNCIA COM A CARTEIRA TEÓRICA

Carteira Teórica		Carteira do Rbprev				
Sugestão de Alocação do Mercado		Sub-Segmento	Valor R\$	%	%	Gap %
RENDA FIXA	60%	RENDA FIXA	393.578.897,49	68,02%	68,02%	-8,02%
Longuíssimo Prazo (IMA-B 5+ e IDKA 20A)	0%	IMA-B 5+	0,00	0,00%	0,00%	0,00%
Longo Prazo (IMA-B Total e FIDC/C.Privado/F. Debênture)	5%	IMA-B	11.809.308,90	2,04%	4,90%	0,10%
		CRÉDITO PRIVADO	16.565.504,04	2,86%		
Gestão do Duration	30%	GESTÃO DURATION	155.340.417,39	26,85%	26,85%	3,15%
Médio Prazo (IRF-M Total, IMA-B 5 e IDKA 2A)	20%	IMA-B 5	86.875.132,97	15,01%	30,18%	-10,18%
		IDKA IPCA 2	87.743.471,54	15,16%		
Curto Prazo (CDI, IRFM 1 e CDB)	5%	CDI	27.483.497,66	4,75%	6,09%	-1,09%
		IRF-M 1	7.761.564,99	1,34%		
RENDA VARIÁVEL	30%	RENDA VARIÁVEL	174.611.322,99	30,18%	30,18%	-0,18%
Fundos de Ações	20%	AÇÕES - LIVRES	42.711.689,11	7,38%	26,30%	-6,30%
		AÇÕES - ÍNDICE ATIVO	29.555.310,41	5,11%		
		AÇÕES - VALOR	21.644.266,88	3,74%		
		AÇÕES - SMALL CAPS	10.528.396,56	1,82%		
		AÇÕES - DIVIDENDOS	4.782.540,83	0,83%		
		AÇÕES - INDEXADO	42.974.155,38	7,43%		
Multimercados	5%	MULTIMERCADO	20.891.545,68	3,61%	3,61%	1,39%
Fundos de Participações	2,5%	AÇÕES - SETORIAIS	0,00	0,00%	0,00%	2,50%
Fundos Imobiliários	2,5%	FUNDO IMOBILIÁRIO	1.523.418,14	0,26%	0,26%	2,24%
EXTERIOR	10,00%	EXTERIOR	10.437.315,58	1,80%	1,80%	8,20%
Investimentos no Exterior	10,00%	BRDs	10.437.315,58	1,80%	1,80%	8,20%
CONTA CORRENTE	0,0%	Disponibilidade	0,00	0,00%	0,00%	0,00%
TOTAL	100%		578.627.536,06	100,00%	100%	0,00%

CARTEIRA DE INVESTIMENTOS



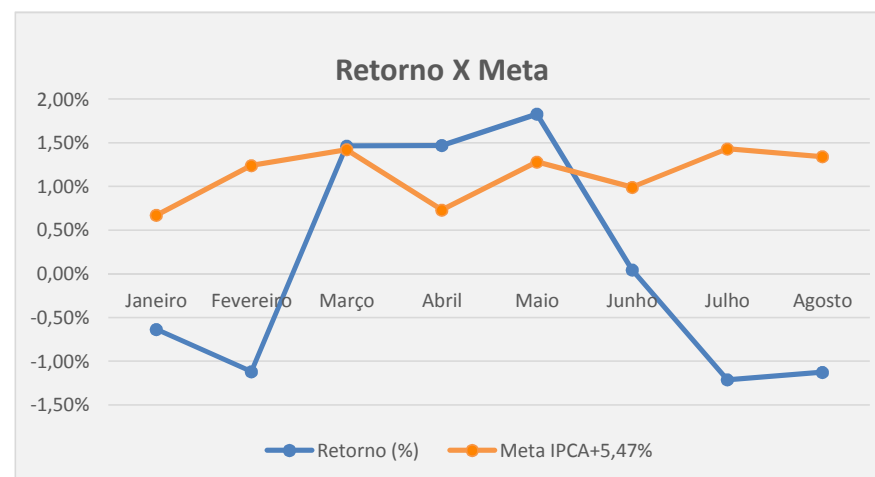
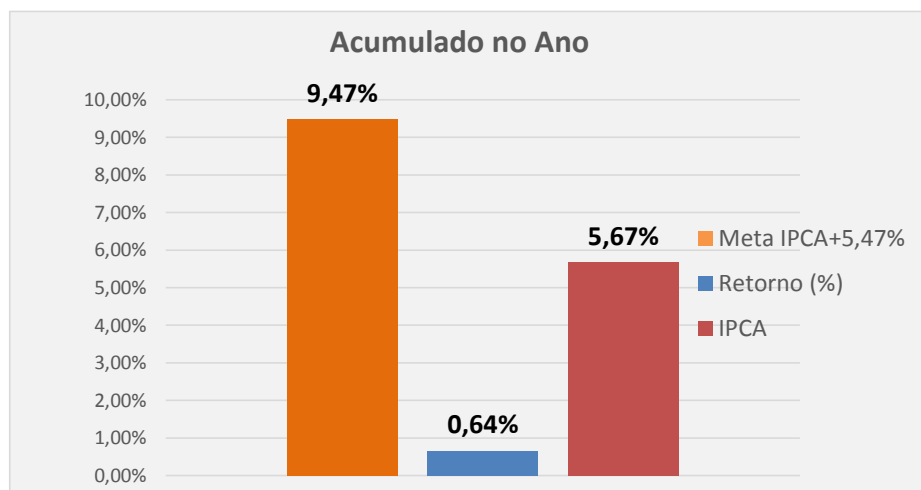
Seg	Produto / Fundo	Saldo em 31/07/2021	Aplicações	Resgates	Saldo em 31/08/2021	Retorno R\$	Retorno %	Meta a.a IPCA+5,47%	Carteira PL %
RENDA FIXA	BB TÍTULOS PÚBLICOS IPCA IV FI RF PREVIDENCIÁRIO	14.003.231,42		370.535,84	13.695.345,74	62.650,16	0,45%	33,39%	2,37%
	BB IRF-M 1 TÍTULOS PÚBLICOS FIC RF PREVIDENCIÁRIO	39.045,86			39.176,45	130,59	0,33%	24,96%	0,01%
	BB TÍTULOS PÚBLICOS VII FI RF PREVIDENCIÁRIO	1.419.903,88		39.366,78	1.386.865,63	6.328,53	0,45%	33,26%	0,24%
	CAIXA FIC GESTÃO ESTRATÉGICA	99.441.180,09			97.999.696,93	-1.441.483,16	-1,45%	-108,18%	16,94%
	CAIXA BRASIL IRF-M 1 TÍTULOS PÚBLICOS FI RF	26.859.591,36	4.288.727,26	23.992.000,00	7.182.638,89	26.320,27	0,08%	6,31%	1,24%
	CAIXA FI BRASIL IMA-B 5 TÍTULOS PÚBLICOS RF LP	71.696.961,68			71.792.921,60	95.959,92	0,13%	9,99%	12,41%
	CAIXA FI BRASIL IDKA IPCA 2A TÍTULOS PÚBLICOS RF LP	87.573.296,23			87.743.471,54	170.175,31	0,19%	14,50%	15,16%
	CAIXA FI IMA-B	11.945.139,91			11.809.308,90	-135.831,01	-1,14%	-84,86%	2,04%
	BB IRF-M 1 TÍTULOS PÚBLICOS FIC RF PREVIDENCIÁRIO	537.950,42			539.749,65	1.799,23	0,33%	24,96%	0,09%
	CAIXA BRASIL ATIVA FIC RENDA FIXA LP	35.271.791,09	20.177.093,66		54.674.508,39	-774.376,36	-1,40%	-104,22%	9,45%
	CAIXA BRASIL FI REFERENCIADO DI LP	27.349.254,91			27.483.497,66	134.242,75	0,49%	36,63%	4,75%
	BB ALOCAÇÃO ATIVA RET. TOTAL FIC RENDA FIXA	2.663.850,42	14.499,13		2.666.212,07	-12.137,48	-0,45%	-33,82%	0,46%
	CAIXA FI BRSAIL IPCA XVI RF CRED PR	4.955.451,22			4.911.943,24	-43.507,98	-0,88%	-65,52%	0,85%
	BB IPCA III FI RF PREVIDENCIÁRIO CRÉDITO PRIVADO	11.630.436,89			11.653.560,80	23.123,91	0,20%	14,84%	2,01%
	SUBTOTAL	395.387.085,38	24.480.320,05	24.401.902,62	393.578.897,49	-1.886.605,32	-0,48%	-35,61%	68,02%
	RENDA VARIÁVEL	CAIXA FI AÇÕES BRASIL IBX-50	30.802.455,23			29.555.310,41	-1.247.144,82	-4,05%	-302,15%
CAIXA FI AÇÕES BRASIL IBOVESPA		39.354.625,25			38.370.969,58	-983.655,67	-2,50%	-186,53%	6,63%
BB RETORNO TOTAL FIC AÇÕES		5.000.000,00			4.856.455,07	-143.544,93	-2,87%	-214,25%	0,84%
BB GOVERNANÇA FI AÇÕES PREVIDENCIÁRIO		4.318.452,84	418.902,62		4.603.185,80	-134.169,66	-2,83%	-211,36%	0,80%
FIC AÇÕES VALOR RPPS		22.285.499,83			21.644.266,88	-641.232,95	-2,88%	-214,73%	3,74%
FIC FIA CAIXA MULTIGESTOR		17.709.193,57			17.216.512,96	-492.680,61	-2,78%	-207,62%	2,98%
BB AÇÕES BOLSA AMERICANA FI AÇÃO		5.000.000,00	533.139,09		5.696.087,66	162.948,57	2,94%	219,77%	0,98%
CAIXA VALOR DIVIDENDOS RPPS FIC AÇÕES		4.846.563,42			4.782.540,83	-64.022,59	-1,32%	-98,58%	0,83%
FIA CAIXA SMALL CAPS ATIVO		11.084.119,11			10.528.396,56	-555.722,55	-5,01%	-374,16%	1,82%
FIC FIA BRASIL AÇÕES LIVRE		21.266.952,28			20.638.721,08	-628.231,20	-2,95%	-220,45%	3,57%
BB MACRO FIC MULTIMERCADO LP		5.000.000,00			5.012.402,29	12.402,29	0,25%	18,51%	0,87%
CAIXA FI MULTIMERCADO RV30 LP		3.423.013,65			3.403.644,72	-19.368,93	-0,57%	-42,23%	0,59%
CAIXA FIC BRASIL ESTRATÉGIA LIVRE MULTI LP		3.224.675,31			3.204.489,66	-20.185,65	-0,63%	-46,71%	0,55%
CAIXA ALOCAÇÃO MACRO MULT LP		9.399.225,52			9.271.009,01	-128.216,51	-1,36%	-101,80%	1,60%
BB RECEBÍVEIS IMOBILIÁRIOS-FII		1.882.240,49			1.523.418,14	16.478,37	0,88%	65,33%	0,26%
SUBTOTAL		184.597.016,50	952.041,71	375.300,72	180.307.410,65	-4.866.346,84	-2,64%	-196,73%	31,16%
EXT.	FI Ações – BRD Nível I – Art.9-A, III	4.628.505,37			4.741.227,92	112.722,55	2,44%	181,75%	0,82%
	SUBTOTAL	4.628.505,37	-	-	4.741.227,92	112.722,55	2,44%	181,75%	0,82%
DISP	Disponibilidade Financeira em conta corrente								
TOTAL GERAL		584.612.607,25	25.432.361,76	24.777.203,34	578.627.536,06	-6.640.229,61	-1,13%	1,34%	100,00%

Origem dos Recursos da Carteira

SEG	Produto / Fundo	Aplicações			Resgates		
		Novos Recursos	Realocações	TOTAL	Realocações	Despesas	TOTAL
FIXA	CAIXA BRASIL IRF-M 1 TÍTULOS PÚBLICOS FI RF	4.848.928,12	82.121,01	4.931.049,13	4.082.121,01	3.697.878,99	7.780.000,00
	BB IRF-M 1 TÍTULOS PÚBLICOS FIC RF PREVIDENCIÁRIO	6.707,39		6.707,39			
	BB ALOCAÇÃO ATIVA RET. TOTAL FIC RENDA FIXA	529.601,99		529.601,99			
	SUBTOTAL	5.385.237,50	82.121,01	5.467.358,51	4.082.121,01	3.697.878,99	7.780.000,00
VARIÁVEL	CAIXA FI AÇÕES BRASIL IBX-50		4.000.000,00	4.000.000,00			
	CAIXA FI AÇÕES BRAS IBOVESPA	2.526.123,95		2.526.123,95			
	BB GOVERNANÇA FI AÇÕES PREVIDENCIÁRIO	15.408,02	13.524,43	28.932,45			
	BB RECEBÍVEIS IMOBILIÁRIOS-FII				11.400,00		11.400,00
SUBTOTAL	2.541.531,97	4.013.524,43	6.555.056,40	11.400,00	-	11.400,00	
DISP	Disponibilidade em Conta Corrente	2.628.834,01		2.628.834,01	2.124,43		2.124,43
TOTAL GERAL		10.555.603,48	4.095.645,44	14.651.248,92	4.095.645,44	3.697.878,99	7.793.524,43

Retorno Acumulados e Meta Atuarial - 2021

Mês	Saldo Anterior	Aplicações	Resgates	Saldo no Mês	Retorno dos investimentos(R\$)	Retorno (%)	Meta IPCA+ 5,47%	IPCA
Janeiro	555.320.830,37	19.940.277,69	16.954.909,91	554.722.606,85	-3.583.591,30	-0,64%	0,67%	0,25%
Fevereiro	554.722.606,85	16.268.141,03	18.134.754,29	546.492.508,83	-6.205.604,82	-1,12%	1,24%	0,86%
Março	546.492.508,83	14.651.248,92	7.793.524,43	561.393.047,66	8.042.814,34	1,46%	1,42%	0,93%
Abril	561.393.047,66	8.816.550,51	6.409.834,01	573.428.392,17	8.300.097,31	1,47%	0,73%	0,31%
Mai	573.428.392,17	6.412.352,38	5.120.030,70	585.252.695,05	10.531.981,20	1,83%	1,28%	0,71%
Junho	585.252.695,05	6.108.445,94	3.126.500,00	588.496.632,06	261.991,07	0,04%	0,99%	0,56%
Julho	588.496.632,06	81.089.609,25	77.785.556,35	584.612.607,25	-7.188.077,71	-1,21%	1,43%	0,96%
Agosto	584.612.607,25	25.432.361,76	24.777.203,34	578.627.536,06	-6.640.229,61	-1,13%	1,34%	0,87%
Acumulado no Ano de 2021					3.519.380,48	0,64%	9,47%	5,67%



INFORMAÇÕES PREVIDENCIÁRIAS

Os benefícios previdenciários visam atender a cobertura dos eventos de invalidez, idade avançada e aposentadoria programada, bem como, amparar os dependentes quando ocorrer a morte do segurado. Os benefícios administrados pelo Instituto são:

Quanto ao segurado:

- ✓ Aposentadoria por invalidez;
- ✓ Aposentadoria compulsória;
- ✓ Aposentadoria voluntária.

Quanto ao dependente:

- ✓ Pensão Por Morte.



APOSENTADORIAS E PENSÕES CONCEDIDAS PELO RBPREV EM 2021



2021	APOSENTADORIAS	
	Mês	QTD
	Janeiro	10
	Fevereiro	1
	Março	4
	Abril	8
	Maiο	8
	Junho	12
	Julho	07
	Agosto	08

PENSÕES	2021	QTD DE INSTITUIDOR	QTD DE PENSIONISTAS
		Janeiro	2
	Fevereiro	4	6
	Março	1	1
	Abril	2	2
	Maiο	7	7
	Junho	1	1
	Julho	1	1
	Agosto	2	5

APOSENTADORIAS	
CARGO	QTD
AGENTE COMUNITÁRIO DE SAÚDE	01
ARQUITETO	0
AUDITOR FISCAL DE TRIBUTOS	01
AUDITOR FISCAL DE TRANSPORTE	02
AUXILIAR DE ESCRITÓRIO	06
CARPINTEIRO	03
ENGENHEIRO CIVIL	0
GARI	03
INSPETOR DE ALUNOS	02
JARDINEIRO	0
MERENDEIRA	02
OFICIAL ADMINISTRATIVO	0
PROFESSOR COORDENADOR	0
PROFESSOR P2	23
PROCURADOR	0
SERVENTE-CONTÍNUO	08
ZELADOR	01
TECNÒLOGO	01
TOTAL GERAL	53

BENEFÍCIOS DE APOSENTADORIAS E PENSÕES CONCEDIDAS DE 2010 A AGOSTO DE 2021

ANO	APOSENTADOS	PENSIONISTAS	TOTAL
ATÉ 2014	33	62	95
2015	292	77	369
2016	428	81	509
2017	539	82	621
2018	618	117	735
2019	704	127	831
2020	740	133	873
2021	786	158	944

COMPENSAÇÃO PREVIDENCIÁRIA

COMPENSAÇÃO	PROCESSOS ENVIADOS AO INSS PARA COMPENSAÇÃO	564
	PROCESSOS EM COMPENSAÇÃO (recebendo)	10



DIRETORIA EXECUTIVA - 2021

Diretor-Presidente
Oswaldo Rodrigues Santiago

Diretor de Previdência
Edvaldo Fortes de Andrade

Diretor de Administração e Finanças
Felipe Moura Sales

Travessa Campo do Rio Branco , nº 412, 1º andar – Bairro Capoeira.
CEP: 69.905-022
Rio Branco – AC
Telefone: (68) 3222-8493
E-mail: rbprev@riobranco.ac.gov.br
Site: <http://rbprev.riobranco.ac.gov.br> ou <http://rbprev.pmrbr.ac.gov.br>



RBPREV

INSTITUTO DE PREVIDÊNCIA DO MUNICÍPIO DE RIO BRANCO

