




2021

RBPREV EM NÚMEROS

Data base: Julho/Consolidado





RBPREV

Instituto de Previdência do Município de Rio Branco - RBPREV

MISSÃO: “Assegurar os direitos previdenciários aos servidores efetivos e seus dependentes mediante gestão participativa com ética, profissionalismo e responsabilidade social.”

VISÃO: “Ser a instituição de Previdência Social de excelência na prática de gestão pública com participação, compromisso e respeito a seus segurados.”



O RBPREV em números é um boletim com informações consolidadas do Regime Próprio de Previdência do Município de Rio Branco.

A publicação, atualizada e divulgada mensalmente no site do RBPREV – www.rbprev.riobranco.ac.gov.br - apresenta tabelas e gráficos com informações concernentes a concessões de benefícios previdenciários, a gestão financeira e meta atuarial dos Fundos de Previdência do RBPREV.

UNIDADES EXAMINADAS

➤ **Unidade 203 – Instituto de Previdência do Município de Rio Branco – RBPREV**

Norma de Criação: Lei Municipal nº 1.963, de 20 de fevereiro de 2013.

CNPJ: 17.733.605/0001-94

Código na LOA: 01.008.203.000

➤ **Unidade 611 – Fundo Financeiro – FFIN**

Norma de Criação: Lei Municipal nº 1.793, de 23 de dezembro de 2009.

CNPJ: 11.793.194/0001-46

Código na LOA: 01.008.611.000

➤ **Unidade 612 – Fundo Previdenciário – FPREV**

Norma de Criação: Lei Municipal nº 1.793, de 23 de dezembro de 2009.

CNPJ: 11.793.141/0001-25

Código na LOA: 01.008.612.000



PREFEITURA DE
RIO BRANCO



Instituto de Previdência do Município de Rio Branco - RBPREV

INSTITUTO DE PREVIDÊNCIA – RBPREV

- **Taxa de Administração:** Corresponde ao percentual de 2% do valor da remuneração, dos proventos e pensões dos segurados do RPPS, apurado do exercício anterior (art. 5º. da Lei Municipal nº 1.963/2013) para a manutenção da Autarquia Previdenciária.
- **Reserva Técnica:** consiste nos valores excedentes da Taxa de Administração dos exercícios de 2013 a 2018, com finalidade específica de desenvolvimento da Autarquia, tais transferências foram aprovadas pelo Conselho de Administração por meio de Resolução/CAPS.

QUADRO DE PESSOAL DO INSTITUTO DE PREVIDÊNCIA RBPREV 2021



DIRETORIA SUBSÍDIO

Matrícula	Nome	Vínculo	Cargo	Valor R\$	LOTAÇÃO NO RBPREV
1	Oswaldo Rodrigues Santiago	CARGO POLÍTICO	DIRETORA-PRESIDENTE	R\$12.921,98	Gabinete da Presidência
2	Felipe Moura Sales	CARGO POLÍTICO	DIRETOR DE ADM. E FINANÇAS	R\$ 12.275,88	Diretoria da DAF
3	Edvaldo Fortes de Andrade	CARGO POLÍTICO	DIRETORA DE PREVIDÊNCIA	R\$ 12.275,88	Diretoria de Previdência

SERVIDORES DE CARREIRA COM CARGOS EM COMISSÃO

Matrícula	Nome	Vínculo	Cargo	Valor R\$	Função
1	Bruna Fernanda de Souza Alves	CC COM RGPS	CARGO EM COMISSÃO CC-4	R\$4.200,00	Chefe Seção de Pagamento SEFOPAG
2	Giselle Asfury de Almeida	CARGO EFETIVO - SEGATI	CARGO EM COMISSÃO CC-5	R\$5.500,00	Seção de Pagamento SEFOPAG
3	Kaio Oliveira de Almeida	CC COM RGPS	CARGO EM COMISSÃO CC-4	R\$4.200,00	Chefe Divisão de Tecnologia da Informação
4	Antonio Freitas Ferreira	CC COM RGPS	CARGO EM COMISSÃO CC-5	R\$5.500,00	Controle Interno
5	Maria Gecilda Araújo Ribeiro	CC COM RGPS	CARGO EM COMISSÃO CC-5	R\$5.500,00	Chefe da Seção SECOMPREV
6	Daniel da Silva Serafim	CC COM RGPS	CARGO EM COMISSÃO CC-6	R\$6.100,00	Contador do RBPREV
7	Ismael da Conceição Peres	CC COM RGPS	CARGO EM COMISSÃO CC-3	R\$3.100,00	Seção SEPAS e SEAR
8	Izabelli Barboza Lopes Ribeiro	CC COM RPPS	CARGO EM COMISSÃO CC-4	R\$4.200,00	Chefe da Divisão Administrativa
9	Elissandra Ferreira da Silva	CC COM RGPS	CARGO EM COMISSÃO CC-5	R\$5.500,00	Chefe de Gabinete da Presidência
10	Anne Grayce de Oliveira Silva Paiva	CC COM RGPS	CARGO EM COMISSÃO CC-7	R\$7.200,00	Procuradora Jurídica do RBPREV
11	Eurides da Silva Cruz	CC COM RGPS	CARGO EM COMISSÃO CC-3	R\$3.100,00	Assistente Social e chefe da DICOMAB
12	Aline Lino Soares	CC COM RGPS	CARGO EM COMISSÃO CC-2	R\$2.100,00	Atendimento ao público e Instrução de Processos Previdenciários
13	Marcos da Silva Lima	CC COM RGPS	CARGO EM COMISSÃO CC-2	R\$ 2.100,00	Atendimento ao público

TOTAL DOS CARGOS

R\$58.300,00

SERVIDORES LOTADOS NO RBPREV COM ÔNUS PARA O ÓRGÃO DE ORIGEM

Matrícula	Nome	Vínculo	Cargo	Função
704677	Patrícia Alexandre Sales	CARGO EFETIVO - SEGATI	AGENTE ADMINISTRATIVO	Recadastramento de ativos
703575	Amides Tavares de Souza	CARGO EFETIVO - RBTRANS	DIVISÃO DE INVESTIMENTOS	Gestor de Investimentos

ESTAGIÁRIOS

Nome	Data Contrato	Cargo	Vínculo
Clara Bregense Vieira	01/09/2020	Estagiária de contabilidade	Contrato IEL
Eduardo da Silva Batista	03/09/2020	Estagiário de sistemas de Informação	Contrato IEL
Alisson Nascimento de Souza	01/02/2021	Estagiário de sistemas de Informação	Contrato IEL

Estagiária de direito

CÁLCULO DA TAXA DE ADMINISTRAÇÃO - 2021

Base folha de pagamentos de 2020



O valor anual da taxa de administração destinada à manutenção do RBPREV será de 2% (dois pontos percentuais) do valor total da remuneração, proventos e pensões dos segurados vinculados ao regime, apurado no exercício financeiro anterior, conforme art. 15 da Portaria MPS 402/08, e art.56, §6º da Lei Municipal nº 1963/2013.

Período	FPREV				
	ATIVOS		FPREV		
	Executivo	Legislativo	Aposentados Exec.	Pensionistas	Aposentado Leg.
Janeiro	R\$ 18.706.934,50	R\$ 607.070,19	R\$ 2.606.343,27	R\$ 241.229,90	R\$ 98.846,97
Fevereiro	R\$ 19.038.333,28	R\$ 596.115,02	R\$ 2.634.911,55	R\$ 258.977,85	R\$ 99.149,67
Março	R\$ 21.866.528,72	R\$ 559.420,09	R\$ 2.690.078,69	R\$ 252.262,79	R\$ 99.140,00
Abril	R\$ 20.040.861,06	R\$ 532.605,59	R\$ 2.688.452,01	R\$ 248.259,59	R\$ 99.140,00
Maiο	R\$ 19.842.058,92	R\$ 541.741,09	R\$ 2.670.682,51	R\$ 248.246,80	R\$ 137.665,25
Junho	R\$ 20.026.372,96	R\$ 572.971,14	R\$ 2.685.147,38	R\$ 264.752,54	R\$ 142.582,62
Julho	R\$ 19.637.281,76	R\$ 579.436,80	R\$ 2.691.883,85	R\$ 273.016,36	R\$ 141.135,37
Agosto	R\$ 20.070.237,64	R\$ 557.753,20	R\$ 2.688.020,98	R\$ 262.847,62	R\$ 137.655,25
Setembro	R\$ 20.522.743,39	R\$ 543.807,68	R\$ 2.693.902,21	R\$ 265.479,95	R\$ 137.665,25
Outubro	R\$ 21.055.263,23	R\$ 549.765,63	R\$ 2.699.012,19	R\$ 262.847,62	R\$ 137.665,25
Novembro	R\$ 21.350.179,64	R\$ 539.580,32	R\$ 2.696.733,16	R\$ 272.661,99	R\$ 137.665,25
Dezembro	R\$ 21.255.857,60	R\$ 690.541,39	R\$ 2.683.410,99	R\$ 265.646,00	R\$ 137.665,25
13º	R\$ 19.097.000,42	R\$ 526.984,08	R\$ 2.647.809,26	R\$ 257.544,64	R\$ 131.244,37
	R\$ 262.509.653,12	R\$ 7.397.792,22	R\$ 34.776.388,05	R\$ 3.373.773,65	R\$ 1.637.220,50
TOTAL ATIVO		R\$ 269.907.445,34	TOTAL FPREV		R\$ 39.787.382,20

CÁLCULO DA TAXA DE ADMINISTRAÇÃO - 2021

Base folha de pagamentos de 2020



O valor anual da taxa de administração destinada à manutenção do RBPREV será de 2% (dois pontos percentuais) do valor total da remuneração, proventos e pensões dos segurados vinculados ao regime, apurado no exercício financeiro anterior, conforme art. 15 da Portaria MPS 402/08, e art.56, §6º da Lei Municipal nº 1963/2013.

Período	FFIN		
	EXECUTIVO		LEGISLATIVO
	Aposentados	Pensionistas	Aposentados
Janeiro	R\$ 142.427,84	R\$ 48.347,52	R\$ 63.293,11
Fevereiro	R\$ 142.427,84	R\$ 48.420,11	R\$ 63.298,11
Março	R\$ 135.453,44	R\$ 46.563,82	R\$ 63.298,11
Abril	R\$ 135.453,43	R\$ 45.401,42	R\$ 63.298,11
Maiο	R\$ 135.453,44	R\$ 45.401,42	R\$ 63.298,11
Junho	R\$ 137.103,14	R\$ 45.401,42	R\$ 72.108,55
Julho	R\$ 135.453,44	R\$ 45.401,42	R\$ 72.108,55
Agosto	R\$ 135.453,44	R\$ 45.401,42	R\$ 63.298,11
Setembro	R\$ 135.453,43	R\$ 45.401,42	R\$ 63.298,11
Outubro	R\$ 135.453,44	R\$ 45.401,42	R\$ 63.298,11
Novembro	R\$ 135.453,43	R\$ 45.401,42	R\$ 63.298,11
Dezembro	R\$ 135.453,44	R\$ 45.401,42	R\$ 63.298,11
13º	R\$ 135.453,44	R\$ 45.401,42	R\$ 63.298,11
TOTAL POR FOLHA	R\$ 1.776.493,19	R\$ 597.345,65	R\$ 840.491,31
TOTAL FFIN		R\$ 3.214.330,15	



CÁLCULO DA TAXA DE ADMINISTRAÇÃO - 2021

Base folha de pagamentos de 2020

O valor anual da taxa de administração destinada à manutenção do RBPREV é de 2% (dois pontos percentuais) do valor total da remuneração, proventos e pensões dos segurados vinculados ao regime, apurado no exercício financeiro anterior, conforme art. 5º da Lei Municipal nº 1.963, de 20/02/2013.



CALCULO - TAXA DE ADMINISTRAÇÃO	
Folha de ativos de 2020	R\$ 269.907.445,34
Folha do FPREV de 2020	R\$ 39.787.382,20
Folha do FFIN de 2020	R\$ 3.214.330,15
Total da folha de pagamento de 2020	R\$ 312.909.157,69
Receita para 2021 (2%)	R\$ 6.258.183,15
DUODÉCIMO	R\$ 521.515,26

MOVIMENTAÇÃO FINANCEIRA DA TAXA DE ADMINISTRAÇÃO

2021	Saldo Anterior	Ajuste por Desvalorização de Ativos disponíveis	Taxa de Administração	Rendimento de Aplicação Financeira	Restos a Pagar Pago	Transferências Concedidas	Indenização	Folha de Pagamento	Encargos de Folha	Serviços de Terceiros PJ	Serviços Bancários	Total da Despesa	Saldo Contábil
Janeiro	3.765.402,65	0,00	521.515,26	1.733,20	0,00			29.408,81	0,00	0,00	0,00	29.408,81	4.259.242,30
Fevereiro	4.259.242,30	-8.350,79	521.515,26	-1.551,03	1.503,16			158.200,00	15.638,96	15.035,56	0,00	190.377,68	4.580.478,06
Março	4.580.478,06	6.663,96	521.515,26	167,80	0,00			89.235,03	38.010,02	22.506,70	197,56	149.949,31	4.958.875,77
Abril	4.958.875,77	1.686,83	521.515,26	21.919,54				88.073,74	18.311,99	69.540,37	166,13	176.092,23	5.327.905,17
Mai	5.327.905,17		521.515,26	14.444,60			2.800,00	93.173,74	19.182,25	36.212,32	107,76	151.476,07	5.712.388,96
Junho	5.712.388,96		521.515,26	4.909,16	3.500,00		18.089,99	134.685,60	20.666,21	36.512,67	112,25	213.566,72	6.025.246,66
Julho	6.025.246,66		521.515,26	-7.581,84		3.396.586,45		95.773,74	18.899,30	35.467,87	121,23	3.546.848,59	2.992.331,49
Total		0,00	3.650.606,82	34.041,43	5.003,16		20.889,99	688.550,66	130.708,73	215.275,49	704,93	4.457.719,41	

OBS: Considerando a Resolução Nº 03, de 07 de julho de 2021, do Conselho de Administração de Previdência Social – CAPS que, deliberou sobre a transferência do saldo da taxa de administração do exercício financeiro de 2020 para reserva técnica. Foi realizado a transferência da conta corrente 2740-5 da taxa de administração para a conta corrente 2741-6 da reserva técnica o valor de R\$ 3.396.586,45 (três milhões trezentos e noventa e seis mil quinhentos e oitenta e seis reais e quarenta e cinco centavos).

DESPESAS DA TAXA DE ADMINISTRAÇÃO

2021	Restos a Pagar Pago	Folha de Pagamento	Encargos de Folha	Indenização	Serviços de Terceiros PJ	Serviços Bancários	Total da Despesa
Janeiro	0,00	29.408,81	0,00		0,00	0,00	29.408,81
Fevereiro	1.503,16	158.200,00	15.638,96		15.035,56	0,00	190.377,68
Março	0,00	89.235,03	38.010,02		22.506,70	197,56	149.949,31
Abril	0,00	88.073,74	18.311,99		69.540,37	166,13	176.092,23
Maio		93.173,74	19.182,25	2.800,00	36.212,32	107,76	151.476,07
Junho	3.500,00	134.685,60	20.666,21	18.089,99	36.512,67	112,25	213.566,72
Julho	0,00	95.773,74	18.899,30	0,00	35.467,87	121,23	150.262,14
Total	5.003,16	688.550,66	130.708,73	20.889,99	215.275,49	704,93	1.061.132,96

Restos a Pagar do Exercício Financeiro 2020

Contratada	Objeto do Contrato	Valor Inscrito em Restos a Pagar	Valor Inscrito em Restos a Pagar Pagos	Valor Inscrito em Restos a Pagar Cancelado
12.039.966/0001-11 - LINK CARD ADMINISTRADORA DE BENEFICIOS EIREL	Agenciamento de postos de Combustível	750,00	544,83	205,17
00.360.305/0001-04 - CAIXA ECONOMICA FEDERAL	Assessoria Técnica, Financeira, Investimento e Atuarial	3.500,00	3.500,00	
07.325.604/0001-57 - DZ CONSTRUCOES EIRELI	Contratação de empresa de engenharia para a construção da sede do Instituto de Previdência do Município de Rio Branco RBPREV, na Avenida Ceará – bairro Estação Experimental	363.337,87		363.337,87
11.340.009/0001-68 - CREDITO & MERCADO GESTAO DE VALORES MOBILIARIOS LTDA	Locação de Software, Via Web - auxiliar a gestão dos recursos financeiros do RPPS	958,33	958,33	
00.000.000/5112-85 - BANCO DO BRASIL SA	Serviços de arrecadação de tributos e demais receitas do RBPREV	270,00		270,00
Total Geral dos Resto a Pagar (a)		368.816,20	5.003,16	363.813,04
Saldo da Taxa de Administração no Exercício (b)		3.765.402,65		
Saldo da Taxa de Administração apos restos a pagar (a) = (b)-(a)		3.396.586,45		

OBSERVAÇÕES:

- A) Por se tratar de despesa estimada, o valor inscrito em restos a pagar à Link Card Administradora de Benefícios EIRELI não utilizado foi cancelado;
- B) O valor inscrito em restos a pagar em favor da DZ Construtora EIRELI foi cancelado por desistência da contratada ao contrato;
- C) O valor inscrito em restos a pagar em favor do Banco do Brasil foi cancelado por que o valor real da despesa foi acima do valor estimado para pagamento.



Contratos Vigentes 2021/2022 RBPREV

Contratos Vigentes 2021/2022 RBPREV



Seq	Objeto	Parte Contratada	Status
01	Manutenção (preventiva e corretiva) de condicionadores de ar e bebedouro	WAGNER E SILVA LTDA	4º Termo Aditivo Término da Vigência em 11/07/2021
02	Locação de Imóvel	TAPIRI COMERCIO DE ALIMENTOS EIRELLI	3º Termo Aditivo Término da Vigência em 31/05/2022
03	Serviços de arrecadação de tributos e demais receitas do RBPREV	BANCO DO BRASIL S.A.	Término da Vigência em 31/05/2022
04	Contratação de Pessoa Jurídica para prestação de serviço de Agente de Integração	INSTITUTO EUVALDO LODI-NUCLEO REGIONAL DO ACRE	2º Termo Aditivo Término da Vigência em 02/09/2021
05	Serviço de implantação e operacionalização de Sistema informatizado de abastecimento e administração de despesas de combustíveis	LINK CARD ADMINISTRADORA DE BENEFÍCIOS EIRELE - EPP	2º Termo Aditivo Término da Vigência em 07/04/2022
06	Contratação de Pessoa Jurídica para prestação de serviço de Agente de Integração	INSTITUTO EUVALDO LODI/NÚCLEO REGIONAL DO ACRE-IEL/NR/AC	2º Termo Aditivo Término da Vigência em 05/05/2022
07	Locação de veículo com condutor	W.L.ISRAEL - ME	1º Termo Aditivo Término da Vigência em 10/09/2021
08	Locação do software via web (sistema online), que objetiva auxiliar a gestão dos recursos financeiros do RPPS	CRÉDITO & MERCADO GESTÃO DE VALORES MOBILIÁRIOS LTDA	Término da Vigência em 09/12/2021
09	Contratação de empresa para prestação de serviços técnicos especializados de consultoria e assessoria em gestão atuarial, treinamento e assistência presencial	INOVE CONSULTORIA ATUARIAL E PREVIDENCIARIA	Término da Vigência em 14/12/2021
10	Contratação da ECT – Empresa Brasileira de Correios e Telégrafos para utilização dos serviços postais, para atender as necessidades do Instituto de Previdência do Município de Rio Branco – RBPREV	ECT – EMPRESA BRASILEIRA DE CORREIOS E TELÉGRAFOS	Término da Vigência em 21/04/2022
	Contratação de empresa para prestação dos serviços de agenciamento de		

Licitações em andamento

- Fase interna

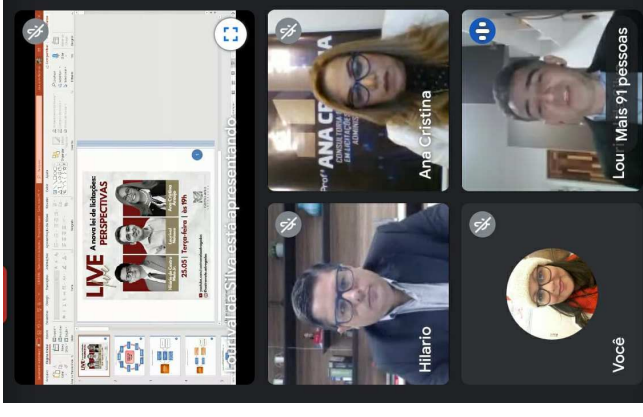
Seq	Nº do Processo	Modalidade	Objeto	Status da Licitação
1	176/2020	ANÁLISE	Contratação de empresa de engenharia para prestação de serviços técnicos especializados para fiscalização, supervisão e gerenciamento de obra, revisão e acompanhamento da construção predial da edificação da Sede do Instituto de Previdência	Aguardando Processo de Licitação da Obra
2	052/2021	PREGÃO ELETRÔNICO SRP	Aquisição de Material de Consumo (expediente, higiene, limpeza, gêneros alimentícios, manutenção e outros)	IRP cadastrado no WEBPUBLICO - Cotação
3	090/2021	PREGÃO ELETRÔNICO	Aquisição de Mobiliário	IRP cadastrado no WEBPUBLICO - Cotação
4	126/2021	PREGÃO ELETRÔNICO SRP	Contratação de empresa especializada para prestação de serviços terceirizados e continuados de manutenção (preventiva e corretiva) de condicionadores de ar e bebedouro, com fornecimento de mão de obra, peças, materiais, ferramentas, máquinas e equipamentos, para suprir as demandas ligadas as áreas de climatização e refrigeração do RBPREV	IRP cadastrado no WEBPUBLICO - Cotação
5	146/2021	PREGÃO ELETRÔNICO	Contratação de Empresa especializada no fornecimento de Material Gráfico: cópias, carimbos e outros	IRP cadastrado no WEBPUBLICO - Cotação
6		PREGÃO ELETRÔNICO	Aquisição de equipamentos de informática e suprimentos de informática	Levantamento de itens pela DTI

CAPACITAÇÕES/ EVENTOS REALIZADOS EM 2021

Ord	Tema	Organizadora	QTD de Participantes	Data	Carga Horária	Participante	Local	Inscrição/Valor do Curso - R\$	Meio de Transporte	Valor Realizado com Diárias	Valor Realizado com Transporte
1	Reforma da Previdência e EC 103/2019	Anne Grayce de Oliveira Silva Paiva - Procuradora - RBPREV	Equipe	20 de jan. a 02 fev. de 2021	10 h	Equipe do RBPREV	RBPREV	Sem custo para o RBPREV	Sem transporte	R\$ 0,00	R\$ 0,00
2	Curso Básico de Licitações com Orientações da nova Lei n 14.133/2021	Tribunal de Contas do Estado do Acre – Escola de Contas	1	29 de abril a 03 e maio de 2021	9 h	Izabelli Ribeiro	EAD - Online	Sem custo para o RBPREV	Sem transporte	R\$ 0,00	R\$ 0,00
3	Curso Gestão e fiscalização de contratos	Tribunal de Contas do Estado do Acre – Escola de Contas	1	19 a 24 de maio de 2021	20 h	Izabelli Ribeiro	EAD - Online	Sem custo para o RBPREV	Sem transporte	R\$ 0,00	R\$ 0,00
4	Live a Nova Lei de Licitações	Universidade Federal do Acre – UFAC	1	25 de maio de 2021	2 h	Izabelli Ribeiro	EAD - Online	Sem custo para o RBPREV	Sem transporte	R\$ 0,00	R\$ 0,00
5	Apresentação do Sistema de Licitações e Contratos - WEBPUBLICO	DTI - PMRB	1	16 de junho de 2021	4 h	Izabelli Ribeiro	Auditório da AMAC	Sem custo para o RBPREV	Sem transporte	R\$ 0,00	R\$ 0,00
6	REDAÇÃO OFICIAL	Centro de Referencia do Servidor Municipal - PMRB	1	21 a 25 de junho de 2021	20 h	Elisssandra Ferreira	Auditório da AMAC	Sem custo para o RBPREV	Sem transporte	R\$ 0,00	R\$ 0,00
7	REDAÇÃO OFICIAL	Centro de Referencia do Servidor Municipal - PMRB	1	28 de junho a 02 de julho de 2021	20 h	Patrícia Sales	Auditório da AMAC	Sem custo para o RBPREV	Sem transporte	R\$ 0,00	R\$ 0,00
8	ORGANIZAÇÃO DE DOCUMENTOS PÚBLICOS	Centro de Referencia do Servidor Municipal - PMRB	1	19 a 23 de julho de 2021	20 h	Ismael da Conceição Peres	Auditório da AMAC	Sem custo para o RBPREV	Sem transporte	R\$ 0,00	R\$ 0,00
TOTAL										R\$ 0,00	R\$ 0,00



A promotional graphic for a course titled "CURSO BÁSICO DE LICITAÇÕES COM ORIENTAÇÕES COM A NOVA LEI Nº 14.133/2021". The graphic features the logo of the Tribunal de Contas do Estado do Acre (TCE-AC) on the left, which includes a stylized star and the text "TRIBUNAL DE CONTAS DO ESTADO DO ACRE". On the right, there is a circular logo for "ESCOLA DE CONTAS" with the text "CONSELHO MUNICIPAL DE CONTAS DE LIMA" and "CONSELHEIRO ALCIDES SILVEIRA". The main text of the course is in a yellow circle, and it includes the dates "29 e 30 de Abril de 2021" and "das 8h às 17h". A small photo of the instructor, Ana Cristina, is also present. The graphic also mentions "Zoom" and "Mais 91 pessoas".



RESERVA TÉCNICA – RBPREV

Reserva Técnica: consiste nos valores excedentes da Taxa de Administração dos exercícios de 2013 a 2016 e exercício 2018, com finalidade específica de desenvolvimento da Autarquia, tais transferências foram aprovadas pelo Conselho de Administração por meio de Resolução/CAPS com uso exclusivo para a construção da Sede do RBPREV.





MOVIMENTAÇÃO FINANCEIRA - RESERVA TÉCNICA- CX 2741-6



2021	Saldo Anterior	Ajuste por Desvalorização de Ativos disponíveis	Transferência Financeira Recebida	Rendimento de Aplicação Financeira	Saldo Disponível
Janeiro	12.989.943,04			9.701,84	12.999.644,88
Fevereiro	12.999.644,88	-40.744,17		-9.701,84	12.949.198,87
Março	12.949.198,87	35.156,57			12.984.355,44
Abril	12.984.355,44	5.587,60		78.551,80	13.068.494,84
Maio	13.068.494,84			46.545,07	13.115.039,91
Junho	13.115.039,91			1.138,54	13.116.178,45
Julho	13.116.178,45		3.396.586,45	-49.444,93	16.463.319,97
Total		0,00	3.396.586,45	76.790,48	



PREFEITURA DE
RIO BRANCO



RBPREV
RIO BRANCO PREVIDÊNCIA

FUNDO FINANCEIRO FFIN

FUNDO FINANCEIRO – FFIN

- **No Fundo Financeiro – FFIN** as obrigações são financiadas pelo Regime Financeiro de Repartição Simples - sistema atualmente utilizado com garantia de o Município (Executivo e Legislativo) realizar a cobertura total de sua insuficiência financeira. O FFIN não é renovável e se extinguirá gradativamente, com o passar dos anos, pela mortalidade natural dos seus participantes.
- **O Fundo Financeiro** é destinado aos servidores que já recebiam benefícios previdenciários antes da promulgação da Lei Municipal nº 1.793/09 e aos seus dependentes.

MOVIMENTAÇÃO FINANCEIRA DO FFIN

Consolidado do Poderes Executivo e Legislativo						
Mês	Saldo inicial (R\$)	Cobertura de insuficiência financeira (R\$)	Receitas de Contribuição (R\$)	Rendimentos (R\$)	Despesas com benefícios (R\$)	Saldo disponível (R\$)
Janeiro	72.311,75	241.200,00	12.275,35	18,23	241.091,79	84.713,54
Fevereiro	84.713,54	237.900,00	12.275,35	12,76	237.778,89	97.122,76
Março	97.122,76	235.800,00	12.275,35	8,91	235.691,81	109.515,21
Abril	109.515,21	235.800,00	12.275,35	309,34	235.691,80	122.208,10
Maio	122.208,10	113.593,00	12.275,35	71,03	235.691,81	12.455,67
Junho	12.455,67	353.645,81	12.275,35	23,50	353.537,61	24.862,72
Julho	24.862,72	235.800,00	11.583,81	37,17	235.691,81	36.591,89
Total		1.653.738,81	85.235,91	480,94	1.775.175,52	



DESPESAS COM BENEFÍCIOS DO FFIN

2021	Folha Legislativo	Folha Executivo		Total Geral da Folha
	Aposentadorias	Aposentadorias	Pensões	
Janeiro	61.536,03	133.700,56	45.855,20	241.091,79
Fevereiro	61.536,03	132.057,89	44.184,97	237.778,89
Março	61.536,03	131.051,51	43.104,27	235.691,81
Abril	61.536,03	131.051,50	43.104,27	235.691,80
Maio	61.536,03	131.051,51	43.104,27	235.691,81
Junho	61.536,03	131.051,50	43.104,27	235.691,80
Adiantamento de 13 ^o	30.768,00	65.525,72	21.552,09	117.845,81
Julho	61.536,03	131.051,51	43.104,27	235.691,81
Total	461.520,21	986.541,70	327.113,61	1.775.175,52

BENEFÍCIOS DO FFIN



Quantidade de Beneficiários		
Executivo	Pensões	09
	Aposentadorias	13
Legislativo	Aposentadorias	05
Total de Benefícios		27

Slide 26

- R2** RBPREV-Controladoria; 13/04/2021
- R3** RBPREV-Controladoria; 13/04/2021
- R4** RBPREV-Controladoria; 13/04/2021



PREFEITURA DE
RIO BRANCO



RBPREV
RIO BRANCO PREVIDÊNCIA

FUNDO PREVIDENCIÁRIO FPREV

FUNDO PREVIDENCIÁRIO FPREV

É o Plano Previdenciário de excelência, previsto no artigo 40 da Constituição Federal, com observância as baseados em normas gerais de **contabilidade e atuária** de modo a garantir o seu equilíbrio financeiro e atuarial, estruturado sob o **regime financeiro de capitalização**, que tem por finalidade a acumulação de recursos para o pagamento dos benefícios atuais e futuros do RPPS, de forma que arrecadação e os resultados das aplicações deverão ser suficientes para pagar as aposentadorias, as pensões e a administração da unidade gestora.

É destinado exclusivamente para o pagamento e a manutenção dos benefícios previdenciários dos servidores do município de Rio Branco, ocupantes de cargo de provimento efetivo e aos seus respectivos dependentes.

FUNDO PREVIDENCIÁRIO

- **Movimentação Financeira:** demonstrar o saldo do patrimônio financeiro do RPPS, com as receitas de contribuições, transferências de outros entes e rendimentos das aplicações, bem como as despesas com benefícios e taxa de administração.
- **Aplicações Financeiras:** apresenta os percentuais investidos nas instituições financeiras, a distribuição por segmento e os fundos aplicados e os enquadramentos com a **Resolução CAPS nº 03, de 27/11/2020 que aprovou a Política de Investimentos de 2021.**
- **Meta Atuarial:** apresenta a rentabilidade mensal das aplicações, cujo objetivo é buscar, a longo prazo, um retorno igual ou superior ao IPCA + 5,47% (Portaria SPREV-ME nº 12.223 de 14/05/2020).
- **Informações Previdenciárias:** apresenta as concessões dos benefícios de aposentadorias e pensões.

BASE DE CÁLCULO E VALOR DAS CONTRIBUIÇÕES PREVIDENCIÁRIAS POR ÓRGÃO

Folha de ativos do mês de julho 2021				
ÓRGÃO	Base	Segurado (14%)	Patronal (17,41%)	Alíquota Suplementar (7,19%)
SECRETARIA DE ADMINISTRAÇÃO	R\$ 3.623.642,23	R\$ 507.309,91	R\$ 630.876,11	R\$ 260.539,88
SECRETARIA DE SAÚDE	R\$ 5.065.069,25	R\$ 709.109,70	R\$ 881.828,56	R\$ 364.178,48
SECRETARIA DE EDUCAÇÃO	R\$ 7.723.662,85	R\$ 1.081.312,80	R\$ 1.344.689,70	R\$ 555.331,36
RBPREV - QE	R\$ 3.348,93	R\$ 468,85	R\$ 583,05	R\$ 240,79
FMCGB	R\$ 23.820,79	R\$ 3.334,91	R\$ 4.147,20	R\$ 1.712,71
RBTRANS	R\$ 251.200,69	R\$ 35.168,10	R\$ 43.734,04	R\$ 18.061,33
SAERB	R\$ 529.483,30	R\$ 73.870,37	R\$ 91.863,08	R\$ 37.937,71
CMRB	R\$ 409.763,74	R\$ 57.366,92	R\$ 71.339,87	R\$ 29.462,01
Sub total	R\$ 17.629.991,78	R\$ 2.467.941,56	R\$ 3.069.061,61	R\$ 1.267.464,27

*O quadro acima demonstra a base e o valor das contribuições previdenciárias sobre as folhas de pagamentos dos servidores ativos do quadro estatutários do Município de Rio Branco a ser efetuados ao Fundo Previdenciário – FPREV no mês de JUNHO.

RECEITAS DO FPREV ATÉ 31.07.2021

	Receitas do FPREV										
	Contribuição de Segurados			Contribuição Patronal			Outras Receitas			Receita Patrimonial	Total da Receita
2021	Contribuição de Ativos	Contribuição de Aposentados	Contribuição de Pensionistas	Contribuição Patronal sobre Cedidos	Contribuição Patronal sobre a folha de Ativos	Contribuição Suplementar	Receitas de Juros e mora	Restituições de Folha	Compensação Previdenciária	Resultado de Aplicações financeiras	Total das Receitas no mês
Janeiro	2.438.945,37	43.722,50	4.196,05	1.596,03	2.990.501,86	1.230.065,14	2,97	1.197,98	0,00	14.257,03	6.724.484,93
Fevereiro	1.345.959,94	43.781,89	6.836,93	11.316,34	173.088,74	71.464,58	423,04	4.627,33	6.360,74	9.917,01	1.673.776,54
Março	3.654.395,23	42.791,78	6.450,03	10.449,03	5.184.667,70	1.645.902,78	78,77	4.160,77	6.707,39	14.972,87	10.570.576,35
Abril	2.442.343,78	43.370,31	6.558,65	10.065,31	3.188.541,97	1.806.156,02	205,80	3.152,24	0,00	6.514.568,62	14.014.962,70
Maio	1.900.953,15	42.456,99	5.575,52	8.806,74	2.193.263,01	905.531,46	2.368,77	3.939,43	6.720,96	10.531.981,20	15.601.597,23
Junho	3.260.667,60	43.168,22	5.575,52	9.044,14	3.919.652,42	1.137.426,98	4,74	3.939,43	6.978,68	261.991,07	8.648.448,80
Julho	2.416.577,15	43.168,22	5.575,52	8.178,55	2.886.877,70	1.770.667,62	82,32	9.548,73	6.978,68	-7.188.077,71	-40.423,22
Total	17.459.842,22	302.459,91	40.768,22	59.456,14	20.536.593,40	8.567.214,58	3.166,41	30.565,91	33.746,45	10.159.610,09	57.193.423,33

DESPESAS DO FPREV ATÉ 31.07.2021

Despesas do FPREV					
	Orçamentária			Intra Orçamentária	
2021	Pagamento da Folha de Aposentados	Pagamento da Folha de Pensionistas	Total da Despesa	Transferência da Taxa	Total do Desembolso Financeiro
Janeiro	2.867.878,00	295.929,16	3.163.807,16	521.515,26	3.685.322,42
Fevereiro	2.867.632,06	338.743,11	3.206.375,17	521.515,26	3.727.890,43
Março	2.857.028,40	319.335,33	3.176.363,73	521.515,26	3.697.878,99
Abril	2.903.774,09	340.600,90	3.244.374,99	521.515,26	3.765.890,25
Maio	2.898.808,26	358.141,59	3.256.949,85	521.515,26	3.778.465,11
Junho	2.943.177,80	341.943,56	4.885.041,19	521.515,26	5.406.556,45
Adiantamento de 13º	1.434.149,96	165.769,87			
Julho	2.964.501,23	353.626,31	3.318.127,54	521.515,26	3.839.642,80
Total	21.736.949,80	2.514.089,83	24.251.039,63	3.650.606,82	27.901.646,45

MOVIMENTO FINANCEIRO CONSOLIDADO DO FPREV ATÉ 31.07.2021

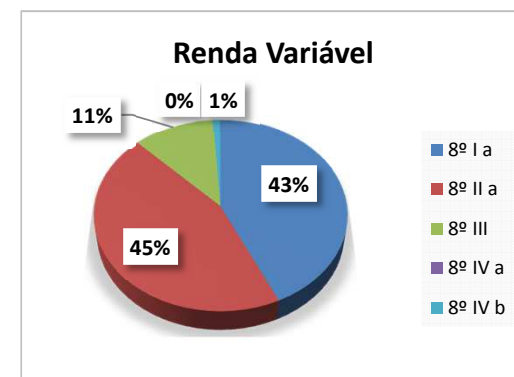
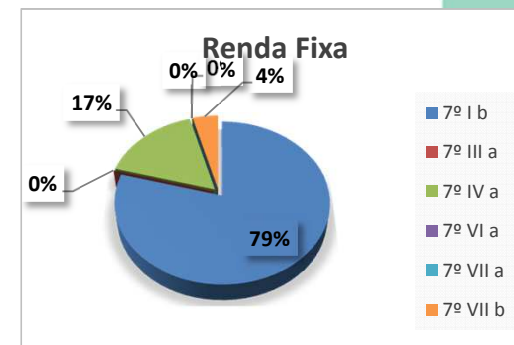
2021	Saldo Contábil - PL Anterior	Desvalorização e Perda de Ativo Disponível	Total das Receitas no mês	Total da Despesa do mês	Transferência da Taxa	Saldo Contábil
Janeiro	555.320.830,37	-3.597.848,33	6.724.484,93	3.163.807,16	521.515,26	554.762.144,55
Fevereiro	554.762.144,55	-6.215.521,83	1.673.776,54	3.206.375,17	521.515,26	546.492.508,83
Março	546.492.508,83	8.027.841,47	10.570.576,35	3.176.363,73	521.515,26	561.393.047,66
Abril	561.393.047,66	1.785.528,69	14.014.962,70	3.244.374,99	521.515,26	573.427.648,80
Maiο	573.427.648,80	0,00	15.601.597,23	3.256.949,85	521.515,26	585.250.780,92
Junho	585.250.780,92		8.648.448,80	4.885.041,19	521.515,26	588.492.852,16
Julho	588.492.673,27		-40.423,22	3.318.127,54	521.515,26	584.612.607,25
Total		0,00	57.193.423,33	24.251.039,63	3.650.606,82	

PAGAMENTO DE BENEFÍCIOS DO FPREV EM 2021

FOLHA DO FPREV							
2020	APOSENTADOS FPREV RJE		APOSENTADOS LEGISLATIVO		PENSIONISTAS FPREV RJE		Despesa Total
	QUANT.	VALOR DA FOLHA	QUANT.	VALOR DA FOLHA	QUANT.	VALOR DA FOLHA	
Janeiro	739	2.740.410,83	10	127.467,17	135	295.929,16	3.163.807,16
Fevereiro	739	2.740.164,90	10	127.467,16	141	338.743,11	3.206.375,11
Março	741	2.729.561,23	10	127.467,17	142	319.335,33	3.176.363,73
Abril	747	2.758.575,81	10	145.198,28	144	340.600,91	3.244.375,00
Maio	750	2.767.055,16	11	131.753,10	151	358.141,59	3.256.979,85
Junho	761	2.811.424,69	11	131.753,11	152	341.943,56	3.285.121,36
Adiantamento de 13º	760	1.386.718,85	10	47.431,11	152	165.769,87	1.599.919,83
Julho	767	2.832.748,12	11	131.753,11	153	353.626,31	3.318.127,54
Total	R\$	20.766.659,59	R\$	970.290,21	R\$	2.514.089,84	R\$ 24.251.039,64

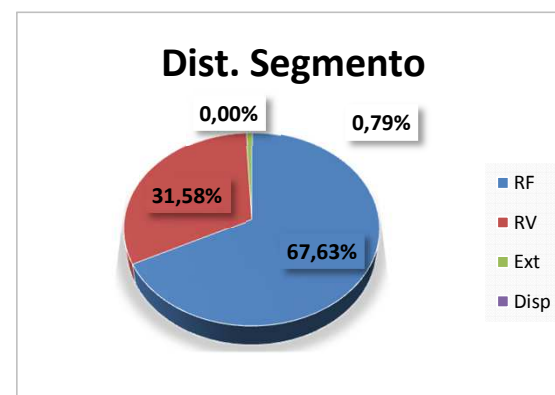
Enquadramento na Resolução CMN 3.922/2010 e da Política de Investimentos para o exercício de 2021

Seg.	Artigos	Sigla	Resolução %	Carteira R\$	Carteira %	Estratégica de Alocação 2020			GAP
						Inferior	Alvo	Superior	
Renda fixa	Artigo 7º, Inciso I, Alínea "b"	7º I b	100,00%	313.516.300,85	53,63%	11,00%	49,00%	70,00%	95.712.524,23
	Artigo 7º, Inciso III, Alínea "a"	7º III a	60,00%	0,00	0,00%	0,00%	0,00%	0,00%	-
	Artigo 7º, Inciso IV, Alínea "a"	7º IV a	40,00%	65.284.896,42	11,17%	3,00%	12,00%	40,00%	168.560.146,48
	Artigo 7º, Inciso VI, Alínea "a"	7º VI a	15,00%	0,00	0,00%	0,00%	0,00%	0,00%	-
	Artigo 7º, Inciso VII, Alínea "a"	7º VII a	5,00%	0,00	0,00%	0,00%	0,00%	0,00%	-
	Artigo 7º, Inciso VII, Alínea "b"	7º VII b	5,00%	16.585.888,11	2,84%	1,00%	3,50%	5,00%	12.644.742,25
	Total Renda Fixa	RF	100,00%	395.387.085,38	67,63%	15,00%	64,50%	115,00%	-
Renda Variável	Artigo 8º, Inciso I, Alínea "a"	8º I a	30,00%	79.475.533,32	13,59%	1,00%	15,50%	25,00%	66.677.618,49
	Artigo 8º, Inciso II, Alínea "a"	8º II a	20,00%	82.192.328,21	14,06%	3,00%	14,00%	25,00%	63.960.823,60
	Artigo 8º, Inciso III	8º III	10,00%	21.046.914,48	3,60%	1,00%	5,00%	10,00%	37.414.346,25
	Artigo 8º, Inciso IV, Alínea "a"	8º IV a	5,00%	0,00	0,00%	0,00%	0,00%	0,00%	-
	Artigo 8º, Inciso IV, Alínea "b"	8º IV b	5,00%	1.882.240,49	0,32%	0,00%	0,50%	5,00%	27.348.389,87
	Total Renda Variável	RV	30,00%	184.597.016,50	31,58%	5,00%	35,00%	65,00%	-
Inv. Exterior	Artigo 9º - A, Inciso I	9º A I	10,00%	0,00	0,00%	0,0%	0,00%	0,00%	-
	Artigo 9º - A, Inciso II	9º A II	10,00%	0,00	0,00%	0,0%	0,00%	0,00%	-
	Artigo 9º - A, Inciso III	9º A III	10,00%	4.628.505,37	0,79%	0,0%	0,50%	5,00%	24.602.124,99
	Total Exterior	Ext	10,00%	4.628.505,37	0,79%	0,0%	0,50%	5,00%	-
Disp	Disponibilidade Financeira	Disp		0,00	0,00%			-	
TOTAL DA CARTEIRA			100%	584.612.607,25	100,00%	20,00%	100,00%	185,00%	-

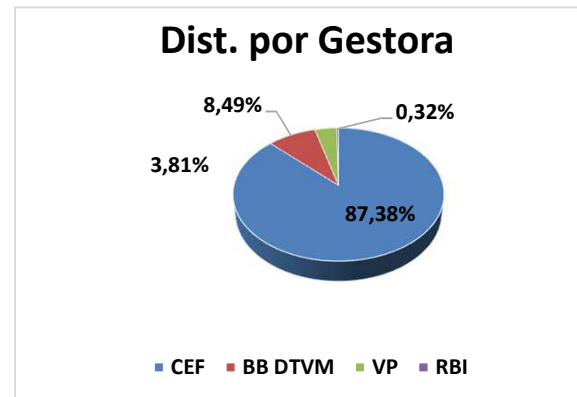


DISTRIBUIÇÃO DOS ATIVOS POR SEGMENTO E GESTOR

Distribuição por Segmento	Sigla	Resolução %	Carteira R\$	Carteira %
Renda Fixa	RF	100,00%	395.387.085,38	67,63%
Renda Variável	RV	30,00%	184.597.016,50	31,58%
Exterior	Ext	10,00%	4.628.505,37	0,79%
Disponibilidade	Disp	0,00%	-	0,00%
Total			584.612.607,25	100,00%



Gestão	Sigla	Carteira R\$	Carteira %
Caixa Econômica Federal	CEF	520.831.995,20	89,86%
BB Gestão de Recursos DTVM	BB DTVM	34.612.871,73	5,97%
Vinci Partners	VP	22.285.499,83	3,84%
Rio Bravo Investimentos	RBI	1.882.240,49	0,32%
Total		579.612.607,25	100,00%



ADERÊNCIA COM A CARTEIRA TEÓRICA

Carteira Teórica		Carteira do Rbprev				
Sugestão de Alocação do Mercado		Sub-Segmento	Valor R\$	%	%	Gap %
RENDA FIXA	60%	RENDA FIXA	395.387.085,38	67,63%	67,63%	-7,63%
Longuíssimo Prazo (IMA-B 5+ e IDKA 20A)	0%	IMA-B 5+	0,00	0,00%	0,00%	0,00%
Longo Prazo (IMA-B Total e FIDC/C.Privado/F. Debênture)	5%	IMA-B	11.945.139,91	2,04%	4,88%	0,12%
		CRÉDITO PRIVADO	16.585.888,11	2,84%		
Gestão do Duration	30%	GESTÃO DURATION	137.376.821,60	23,50%	23,50%	6,50%
Médio Prazo (IRF-M Total, IMA-B 5 e IDKA 2A)	20%	IMA-B 5	87.120.096,98	14,90%	29,88%	-9,88%
		IDKA IPCA 2	87.573.296,23	14,98%		
Curto Prazo (CDI, IRFM 1 e CDB)	5%	CDI	27.349.254,91	4,68%	9,37%	-4,37%
		IRF-M 1	27.436.587,64	4,69%		
RENDA VARIÁVEL	30%	RENDA VARIÁVEL	179.597.016,50	30,72%	30,72%	-0,72%
Fundos de Ações	20%	AÇÕES - LIVRES	43.976.145,85	7,52%	26,80%	-6,80%
		AÇÕES - ÍNDICE ATIVO	30.802.455,23	5,27%		
		AÇÕES - VALOR	22.285.499,83	3,81%		
		AÇÕES - SMALL CAPS	11.084.119,11	1,90%		
		AÇÕES - DIVIDENDOS	4.846.563,42	0,83%		
		AÇÕES - INDEXADO	43.673.078,09	7,47%		
Multimercados	5%	MULTIMERCADO	21.046.914,48	3,60%	3,60%	1,40%
Fundos de Participações	2,5%	AÇÕES - SETORIAIS	0,00	0,00%	0,00%	2,50%
Fundos Imobiliários	2,5%	FUNDO IMOBILIÁRIO	1.882.240,49	0,32%	0,32%	2,18%
EXTERIOR	10,00%	EXTERIOR	9.628.505,37	1,65%	1,65%	8,35%
Investimentos no Exterior	10,00%	BRDs	9.628.505,37	1,65%	1,65%	8,35%
CONTA CORRENTE	00,0%	Disponibilidade	0,00	0,00%	0,00%	0,00%
TOTAL	100%		584.612.607,25	100%	100%	0,00%

CARTEIRA DE INVESTIMENTOS



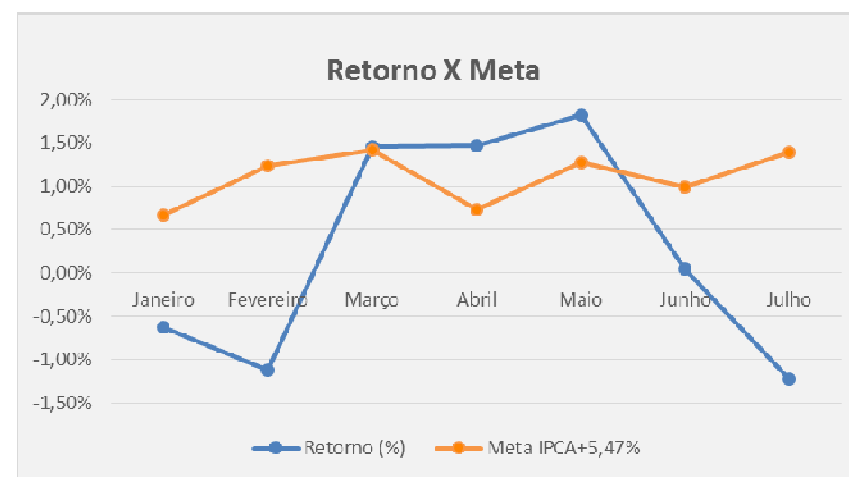
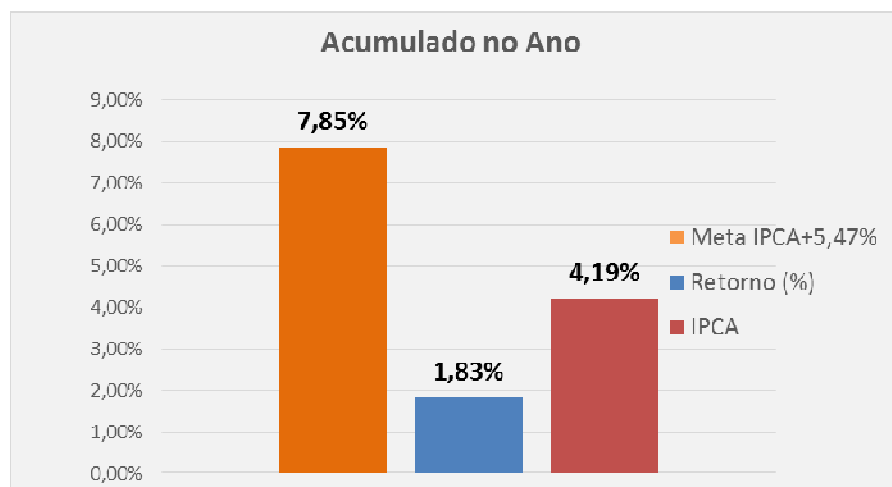
Seg	Produto / Fundo	Saldo em 30/06/2021	Aplicações	Resgates	Saldo em 31/07/2021	Retorno R\$	Retorno %	Meta a.a IPCA+5,88%	Carteira PL %
RENDA FIXA	BB TÍTULOS PÚBLICOS IPCA IV FI RF PREVIDENCIÁRIO	13.911.720,64			14.003.231,42	91.510,78	0,66%	47,32%	2,48%
	BB IRF-M 1 TÍTULOS PÚBLICOS FIC RF PREVIDENCIÁRIO	938.016,89	719,54	901.556,35	39.045,86	1.865,78	0,20%	14,30%	0,01%
	BB TÍTULOS PÚBLICOS VII FI RF PREVIDENCIÁRIO	1.410.654,03			1.419.903,88	9.249,85	0,66%	47,17%	0,25%
	CAIXA FIC GESTÃO ESTRATÉGICA	100.218.495,52			99.441.180,09	-777.315,43	-0,78%	-55,80%	17,61%
	CAIXA BRASIL IRF-M 1 TÍTULOS PÚBLICOS FI RF	26.533.285,71	32.139.163,95	31.860.000,00	26.859.591,36	47.141,70	0,08%	5,78%	4,76%
	CAIXA FI BRASIL IMA-B 5 TÍTULOS PÚBLICOS RF LP	81.637.538,38		10.000.000,00	71.696.961,68	59.423,30	0,07%	5,24%	12,69%
	CAIXA FI BRASIL IDKA IPCA 2A TÍTULOS PÚBLICOS RF LP	107.568.134,78		20.000.000,00	87.573.296,23	5.161,45	0,00%	0,35%	15,51%
	CAIXA FI IMA-B	11.992.948,73			11.945.139,91	-47.808,82	-0,40%	-28,68%	2,12%
	BB IRF-M 1 TÍTULOS PÚBLICOS FIC RF PREVIDENCIÁRIO	530.092,61	6.978,68		537.950,42	879,13	0,16%	11,78%	0,10%
	CAIXA BRASIL ATIVA FIC RENDA FIXA LP	35.487.173,85			35.271.791,09	-215.382,76	-0,61%	-43,66%	6,25%
	CAIXA BRASIL FI REFERENCIADO DI LP	12.282.447,34	15.000.000,00		27.349.254,91	66.807,57	0,24%	17,62%	4,84%
	BB ALOCAÇÃO ATIVA RET. TOTAL FIC RENDA FIXA	17.592.387,26	38.864,14	15.000.000,00	2.663.850,42	32.599,02	0,18%	13,30%	0,47%
	CAIXA FI BRSAIL IPCA XVI RF CRED PR	4.973.967,04			4.955.451,22	-18.515,82	-0,37%	-26,78%	0,88%
	BB IPCA III FI RF PREVIDENCIÁRIO CRÉDITO PRIVADO	11.638.642,33			11.630.436,89	-8.205,44	-0,07%	-5,07%	2,06%
	SUBTOTAL	426.715.505,11	47.185.726,31	77.761.556,35	395.387.085,38	-752.589,69	-0,18%	-12,69%	70,01%
RENDA VARIÁVEL	CAIXA FI AÇÕES BRASIL IBX-50	32.000.821,02			30.802.455,23	-1.198.365,79	-3,74%	-261,87%	5,27%
	CAIXA FI AÇÕES BRASIL IBOVESPA	40.950.208,87			39.354.625,25	-1.595.583,62	-3,90%	-272,48%	6,73%
	BB RETORNO TOTAL FIC AÇÕES		5.000.000,00		5.000.000,00				0,86%
	BB GOVERNANÇA FI AÇÕES PREVIDENCIÁRIO	3.563.664,06	903.882,94		4.318.452,84	-149.094,16	-3,34%	-233,38%	0,74%
	FIC AÇÕES VALOR RPPS	18.241.174,72	5.000.000,00		22.285.499,83	-955.674,89	-4,11%	-287,55%	3,81%
	FIC FIA CAIXA MULTIGESTOR	18.604.060,73			17.709.193,57	-894.867,16	-4,81%	-336,37%	3,03%
	BB AÇÕES BOLSA AMERICANA FI AÇÃO		5.000.000,00		5.000.000,00				0,86%
	CAIXA VALOR DIVIDENDOS RPPS FIC AÇÕES		5.000.000,00		4.846.563,42	-153.436,58	-3,07%	-214,60%	0,83%
	FIA CAIXA SMALL CAPS ATIVO	6.618.843,36	5.000.000,00		11.084.119,11	-534.724,25	-4,60%	-321,83%	1,90%
	FIC FIA BRASIL AÇÕES LIVRE	22.305.825,81			21.266.952,28	-1.038.873,53	-4,66%	-325,69%	3,64%
	BB MACRO FIC MULTIMERCADO LP		5.000.000,00		5.000.000,00				0,86%
	CAIXA FI MULTIMERCADO RV30 LP	3.451.727,12			3.423.013,65	-28.713,47	-0,83%	-58,17%	0,59%
	CAIXA FIC BRASIL ESTRATÉGIA LIVRE MULTI LP	3.239.724,26			3.224.675,31	-15.048,95	-0,46%	-32,48%	0,55%
	CAIXA ALOCAÇÃO MACRO MULT LP	9.433.608,34			9.399.225,52	-34.382,82	-0,36%	-25,49%	1,61%
	BB RECEBÍVEIS IMOBILIÁRIOS-FII	1.873.177,76		24.000,00	1.882.240,49	33.062,73	1,77%	123,43%	0,32%
SUBTOTAL	160.282.836,05	10.903.882,94	24.000,00	164.750.453,08	-6.412.265,91	-4,00%	-287,81%	29,17%	
EXT.	FI Ações – BRD Nível I – Art.9-A, III	1.498.290,90	3.000.000,00		4.628.505,37	130.214,47	2,89%	208,26%	0,82%
	SUBTOTAL	1.498.290,90	3.000.000,00	-	4.628.505,37	130.214,47	2,89%	208,26%	0,82%
DISP	Disponibilidade Financeira em conta corrente				-				
TOTAL GERAL		588.496.632,06	81.089.609,25	77.785.556,35	584.612.607,25	-7.188.077,71	-1,21%	1,43%	100,00%

Origem dos Recursos da Carteira

SEG	Produto / Fundo	Aplicações			Resgates		
		Novos Recursos	Realocações	TOTAL	Realocações	Despesas	TOTAL
FIXA	CAIXA BRASIL IRF-M 1 TÍTULOS PÚBLICOS FI RF	4.118.627,86	28.020.536,09	32.139.163,95	28.020.536,09	3.839.463,91	31.860.000,00
	CAIXA BRASIL FI REFERENCIADO DI LP		15.000.000,00	15.000.000,00			
	CAIXA FI BRASIL IDKa IPCA 2A TP RF LP				20.000.000,00		20.000.000,00
	CAIXA FI BRASIL IMA-B 5 TÍTULOS PÚBLICOS RF LP				10.000.000,00		10.000.000,00
	BB IRF-M 1 TÍTULOS PÚBLICOS FIC RF PREVIDENCIÁRIO	7.698,22		7.698,22	900.000,00	1.556,35	901.556,35
	BB ALOCAÇÃO ATIVA RET. TOTAL FIC RENDA FIXA	14.864,14	24.000,00	38.864,14	15.000.000,00		15.000.000,00
	SUBTOTAL	4.141.190,22	43.044.536,09	47.185.726,31	73.920.536,09	3.841.020,26	77.761.556,35
VARIÁVEL	BB RETORNO TOTAL FIC AÇÕES		5.000.000,00	5.000.000,00			
	BB AÇÕES BOLSA AMERICANA FI AÇÕES		5.000.000,00	5.000.000,00			
	CAIXA VALOR DIVIDENDOS RPPS FIC AÇÕES		5.000.000,00	5.000.000,00			
	BB MACRO FIC MULTIMERCADO LP		5.000.000,00	5.000.000,00			
	FIA CAIXA SMALL CAPS ATIVO		5.000.000,00	5.000.000,00			
	FIC AÇÕES VALOR RPPS		5.000.000,00	5.000.000,00			
	BB GOVERNANÇA FI AÇÕES PREVIDENCIÁRIO	3.882,94	900.000,00	903.882,94			
	BB RECEBÍVEIS IMOBILIÁRIOS-FII				24.000,00		24.000,00
SUBTOTAL	3.882,94	30.900.000,00	30.903.882,94	24.000,00	-	24.000,00	
DISP	FI Ações – BRD Nível I – Art.9-A, III	3.000.000,00		3.000.000,00			
TOTAL GERAL		7.145.073,16	73.944.536,09	81.089.609,25	73.944.536,09	3.841.020,26	77.785.556,35

Retorno Acumulados e Meta Atuarial - 2021

Mês	Saldo Anterior	Aplicações	Resgates	Saldo no Mês	Retorno dos investimentos(R\$)	Retorno (%)	Meta IPCA+ 5,47%	IPCA
Janeiro	555.320.830,37	19.940.277,69	16.954.909,91	554.722.606,85	-3.583.591,30	-0,64%	0,67%	0,25%
Fevereiro	554.722.606,85	16.268.141,03	18.134.754,29	546.492.508,83	-6.205.604,82	-1,12%	1,24%	0,86%
Março	546.492.508,83	14.651.248,92	7.793.524,43	561.393.047,66	8.042.814,34	1,46%	1,42%	0,93%
Abril	561.393.047,66	8.816.550,51	6.409.834,01	573.428.392,17	8.300.097,31	1,47%	0,73%	0,31%
Mai	573.428.392,17	6.412.352,38	5.120.030,70	585.252.695,05	10.531.981,20	1,83%	1,28%	0,71%
Junho	585.252.695,05	6.108.445,94	3.126.500,00	588.496.632,06	261.991,07	0,04%	0,98%	0,58%
Julho	588.496.632,06	81.089.609,25	77.785.556,35	584.612.607,25	-7.188.077,71	-1,22%	1,39%	0,53%
Acumulado no Ano de 2021					10.159.610,09	1,83%	7,85%	4,19%



INFORMAÇÕES PREVIDENCIÁRIAS

Os benefícios previdenciários visam atender a cobertura dos eventos de invalidez, idade avançada e aposentadoria programada, bem como, amparar os dependentes quando ocorrer a morte do segurado. Os benefícios administrados pelo Instituto são:

Quanto ao segurado:

- ✓ Aposentadoria por invalidez;
- ✓ Aposentadoria compulsória;
- ✓ Aposentadoria voluntária.

Quanto ao dependente:

- ✓ Pensão Por Morte.



APOSENTADORIAS E PENSÕES CONCEDIDAS PELO RBPREV EM 2021



2021	APOSENTADORIAS	
	Janeiro	10
	Fevereiro	1
	Março	4
	Abril	8
	Maio	8
	Junho	12
	Julho	07

APOSENTADORIAS	
CARGO	QTD
AGENTE COMUNITÁRIO DE SAÚDE	01
ARQUITETO	0
AUDITOR FISCAL DE TRIBUTOS	01
AUDITOR FISCAL DE TRANSPORTE	01
AUXILIAR DE ESCRITÓRIO	05
CARPINTEIRO	03
ENGENHEIRO CIVIL	0
GARI	03
INSPETOR DE ALUNOS	02
JARDINEIRO	0
MERENDEIRA	01
OFICIAL ADMINISTRATIVO	0
PROFESSOR COORDENADOR	0
PROFESSOR P2	22
PROCURADOR	0
SERVENTE-CONTÍNUO	07
ZELADOR	01
TECNÓLOGO	01
TOTAL GERAL	48

PENSÕES	2021	QTD DE INSTITUIDOR	QTD DE PENSIONISTAS
	Janeiro	2	2
	Fevereiro	4	6
	Março	1	1
	Abril	2	2
	Maio	7	7
	Junho	1	1
	Julho	1	1

COMPARATIVO DAS DESPESAS COM BENEFÍCIOS DOS ÚLTIMOS 3 EXERCÍCIOS

APOSENTADORIAS FPREV			
ANO	BENEFICIÁRIOS	QUANTITATIVO	VALOR DA FOLHA ANUAL
2018	Aposentados	618	R\$ 26.674.555,99
2019	Aposentados	704	R\$ 32.686.725,47
2020	Aposentados	740	R\$ 36.299.716,61

PENSÕES FPREV			
ANO	BENEFICIÁRIOS	QUANTIDADE POR COTA	VALOR DA FOLHA ANUAL
2018	Pensionistas	117	R\$ 2.443.953,32
2019	Pensionistas	127	R\$ 2.920.055,88
2020	Pensionistas	133	R\$ 3.363.425,23

BENEFÍCIOS DE APOSENTADORIAS E PENSÕES CONCEDIDAS DE 2010 A JUNHO DE 2021



ANO	APOSENTADOS	PENSIONISTAS	TOTAL
ATÉ 2014	33	62	95
2015	292	77	369
2016	428	81	509
2017	539	82	621
2018	618	117	735
2019	704	127	831
2020	740	133	873
2021	778	153	912

DE JANEIRO A JUNHO DE 2021 HOUVERAM 11 (ONZE) SAIDAS DE APOSENTADOS POR ÓBITO.



PROCESSOS HOMOLOGADOS PELO TCE EM JULHO DE 2021

BENEFICIÁRIO	TIPO DE BENEFÍCIO	ACÓRDÃO	PUBLICAÇÃO NO DOE
Mirian Silva Ferreira	Tempo de contribuição	3.024/2021	06/07/2021
Francisco Bento de Moura	Tempo de contribuição	3.023/2021	06/07/2021
Jose Guilherme Nascimento de Andrade	Tempo de contribuição	3.025/2021	06/07/2021
Maria do Socorro da Silva Albuquerque	Tempo de contribuição	3.026/2021	06/07/2021
Maria do Socorro Vieira Lima	Tempo de contribuição	3.027/2021	06/07/2021
Almerinda de Souza Cunha Oliveira	Tempo de contribuição	3.030/2021	06/07/2021
Roseli de Araújo Kavalkievicz	Tempo de contribuição	3.035/2021	06/07/2021
Leide de Assis Silva	Tempo de contribuição	3.002/2021	13/07/2021
Carlos Alberto Mota Portilho	Tempo de contribuição	3.004/2021	13/07/2021
Maria Ilza Barreto da Silva Costa	Tempo de contribuição	3.006/2021	13/07/2021
Rosalina Paulina de Almeida	Tempo de contribuição	3.008/2021	13/07/2021
Maria do Rosario Souza Campos	Tempo de contribuição	3.009/2021	13/07/2021
Francisca Bezerra da Silva	Tempo de contribuição	3.010/2021	13/07/2021
Rosa da Conceição Felix Deocleciano	Tempo de contribuição	3.011/2021	13/07/2021
Maria Auxiliadora de Almeida Gomes	Tempo de contribuição	3.014/2021	13/07/2021
Ligia Ferreira Ribeiro	Tempo de contribuição	3.015/2021	13/07/2021
Rita Brilhante de Carvalho	Tempo de contribuição	3.016/2021	13/07/2021
Marlucy Pereira dos Santos	Tempo de contribuição	3.017/2021	13/07/2021
Terezinha de Jesus Araujo Casseb	Tempo de contribuição	3.018/2021	13/07/2021
Esmelina de Souza Boni	Tempo de contribuição	3.019/2021	13/07/2021
Maria Edite Cavalcante da Silva	Idade	3.020/2021	13/07/2021
Maria do Socorro Machado de Oliveira	Tempo de contribuição	3.021/2021	13/07/2021
Oscar de Souza Lima	Tempo de contribuição	3.022/2021	13/07/2021
Dalvina Gomes de Freitas	Tempo de contribuição	3.007/2021	16/07/2021
Melinho Elias da Costa Filho	Tempo de contribuição	3.003/2021	19/07/2021

PROCESSOS HOMOLOGADOS PELO TCE EM JULHO DE 2021

BENEFICIÁRIO	TIPO DE BENEFÍCIO	ACÓRDÃO	PUBLICAÇÃO NO DOE
Angela Maria da Silva Ramos	Tempo de contribuição	3.005/2021	19/07/2021
Katia Costa de Souza	Invalidez	3.012/2021	19/07/2021
Maria de Fatima Pereira Lopes	Tempo de contribuição	3.013/2021	19/07/2021
Katia Regina Lima da Silva	Tempo de contribuição	3.157/2021	19/07/2021
Sebastião Mendes da Costa	Tempo de contribuição	3.158/2021	19/07/2021
Ivanilde de Freitas Ferreira	Pensão	3.139/2021	22/07/2021
Marilda de Oliveira Braz	Tempo de contribuição	3.154/2021	22/07/2021
Maria Cilene Gonçalves Gaspar	Tempo de contribuição	3.156/2021	22/07/2021
Maria da Gloria Bezerra de Oliveira	Tempo de contribuição	3.159/2021	22/07/2021
Maria Jose Silva de Araujo	Tempo de contribuição	3.144/2021	29/07/2021
Maria da Silva Portela de Souza	Pensão	3.142/2021	30/07/2021
Carlos de Lima Furtado Silva	Pensão	3.143/2021	30/07/2021
Jose Afonso de Andrade	Tempo de contribuição	3.145/2021	30/07/2021
Luiz Nascimento de Oliveira	Tempo de contribuição	3.147/2021	30/07/2021
Maria das Dores da Silva Freitas	Tempo de contribuição	3.148/2021	30/07/2021
Maria Severina Lopes de Amorim	Tempo de contribuição	3.150/2021	30/07/2021
Sonia Maria Braga Fortes	Tempo de contribuição	3.151/2021	30/07/2021
Olivonete de Oliveira Machado	Tempo de contribuição	3.152/2021	30/07/2021
Maria Jurandyr da Silva	Tempo de contribuição	3.153/2021	30/07/2021
Rosimar de Lira Silva	Tempo de contribuição	3.155/2021	30/07/2021

COMPENSAÇÃO PREVIDENCIÁRIA

COMPENSAÇÃO	PROCESSOS ENVIADOS AO INSS PARA COMPENSAÇÃO	564
	PROCESSOS EM COMPENSAÇÃO (recebendo)	10
	PROCESSOS A ENVIAR (aguardando liberação de acesso ao NOVO COMPREV)	69
	PROCESSOS SEM COMPENSAÇÃO (invalidez e pensão por morte de servidor na ativa)	12
	PROCESSO AGUARDANDO CORREÇÃO DE ACORDÃO PELO TCE	15
	TOTAL GERAL (16.10.2017 A 30.04.2021)	670



DIRETORIA EXECUTIVA - 2021

Diretor-Presidente
Oswaldo Rodrigues Santiago

Diretor de Previdência
Edvaldo Fortes de Andrade

Diretor de Administração e Finanças
Felipe Moura Sales

Travessa Campo do Rio Branco , nº 412, 1º andar – Bairro Capoeira.
CEP: 69.905-022
Rio Branco – AC
Telefone: (68) 3222-8493
E-mail: rbprev@riobranco.ac.gov.br
Site: <http://rbprev.riobranco.ac.gov.br> ou <http://rbprev.pmrbr.ac.gov.br>



RBPREV

INSTITUTO DE PREVIDÊNCIA DO MUNICÍPIO DE RIO BRANCO

