



2021

RBPREV EM NÚMEROS

Data base: Junho/Consolidado



PREFEITURA DE
RIO BRANCO



RBPREV

Instituto de Previdência do Município de Rio Branco - RBPREV

MISSÃO: “Assegurar os direitos previdenciários aos servidores efetivos e seus dependentes mediante gestão participativa com ética, profissionalismo e responsabilidade social.”

VISÃO: “Ser a instituição de Previdência Social de excelência na prática de gestão pública com participação, compromisso e respeito a seus segurados.”



O RBPREV em números é um boletim com informações consolidadas do Regime Próprio de Previdência do Município de Rio Branco.

A publicação, atualizada e divulgada mensalmente no site do RBPREV – www.rbprev.riobranco.ac.gov.br - apresenta tabelas e gráficos com informações concernentes a concessões de benefícios previdenciários, a gestão financeira e meta atuarial dos Fundos de Previdência do RBPREV.



PREFEITURA DE RIO BRANCO

CERTIFICADO

O Instituto de Certificação Qualidade Brasil
certifica que a autarquia:

**INSTITUTO DE PREVIDÊNCIA DO MUNICÍPIO
DE RIO BRANCO - RBPREV.**

Endereço: Travessa Campo do Rio Branco, 412, Bairro Capoeira,
Rio Branco – AC, CEP: 69905-022.

Vinculada ao Ente Federativo
Município de Rio Branco - AC

Implementou os requisitos do

PRÓ-GESTÃO RPPS

"Programa de Certificação Institucional e Modernização da Gestão dos
Regimes Próprios de Previdência Social da União, dos Estados, do Distrito
Federal e dos Municípios", instituído pela Portaria MPS nº 185/2015, obtendo a
certificação institucional no

Nível I

por meio de auditoria realizada pelo Instituto de Certificação Qualidade Brasil -
ICQ Brasil, tendo atendido ao estabelecido no Manual do Pró-Gestão RPPS,
aprovado pela Portaria SPREV nº 3/2018.

Validade do Certificado: 13/02/2023
Certificado Nº - CPG: 045/2020

Assinado eletronicamente por ALBERTO PARRONUM BLESSIO, 1534375199

Goiania, 18 de Fevereiro de 2020.
Av. Arapáguas, nº 1544, Ed. Albasio Franco,
St. Leste Vila Nova, Goiânia - GO, CEP 74.645-070.



Instituto de ICQ - Fundação
das Instituições do Estado de Goiás



Programa de Gestão de Qualidade Pró-Gestão

O Instituto de Previdência do Município de Rio Branco- RBPREV, com objetivo de cumprir a missão de assegurar os direitos previdenciários aos servidores efetivos e seus dependentes, mediante gestão participativa com ética, profissionalismo e responsabilidade social, implementou o programa de Gestão de Qualidade, através da metodologia do **PRÓ-GESTÃO - Programa de Certificação Institucional e Modernização da Gestão dos Regimes Próprios de Previdência Social**.

O processo de certificação proporcionou benefícios internos e externos à organização. Externamente, eleva a credibilidade e aceitação perante outras organizações com as quais se relaciona e, no âmbito interno, a certificação auxilia na organização e melhoria dos processos da instituição, diminui o retrabalho, reduz custos e alcança maior eficiência e racionalização do uso dos recursos.

A Certificação da Entidade tem validade por três anos, está regulamentado pela Portaria nº. 20.532, de 8 de setembro de 2020.

https://www.gov.br/previdencia/pt-br/assuntos/previdencia-no-servico-publico/pro-gestao-rpps-certificacao-institucional/arquivos/2020/manual-do-pro-gestao-rpps-versao-3-1_1092020.pd%20f





UNIDADES EXAMINADAS

➤ **Unidade 203 – Instituto de Previdência do Município de Rio Branco – RBPREV**

Norma de Criação: Lei Municipal nº 1.963, de 20 de fevereiro de 2013.

CNPJ: 17.733.605/0001-94

Código na LOA: 01.008.203.000

➤ **Unidade 611 – Fundo Financeiro – FFIN**

Norma de Criação: Lei Municipal nº 1.793, de 23 de dezembro de 2009.

CNPJ: 11.793.194/0001-46

Código na LOA: 01.008.611.000

➤ **Unidade 612 – Fundo Previdenciário – FPREV**

Norma de Criação: Lei Municipal nº 1.793, de 23 de dezembro de 2009.

CNPJ: 11.793.141/0001-25

Código na LOA: 01.008.612.000



PREFEITURA DE
RIO BRANCO



Instituto de Previdência do Município de Rio Branco - RBPREV



INSTITUTO DE PREVIDÊNCIA – RBPREV



- **Taxa de Administração:** Corresponde ao percentual de 2% do valor da remuneração, dos proventos e pensões dos segurados do RPPS, apurado do exercício anterior (art. 5º. da Lei Municipal nº 1.963/2013) para a manutenção da Autarquia Previdenciária.
- **Reserva Técnica:** consiste nos valores excedentes da Taxa de Administração dos exercícios de 2013 a 2018, com finalidade específica de desenvolvimento da Autarquia, tais transferências foram aprovadas pelo Conselho de Administração por meio de Resolução/CAPS.

QUADRO DE PESSOAL DO INSTITUTO DE PREVIDÊNCIA RBPREV 2021

DIRETORIA SUBSÍDIO

| Matrícula | Nome | Vínculo | Cargo | Valor R\$ | LOTAÇÃO NO RBPREV |
|-----------|----------------------------|----------------|----------------------------|---------------|--------------------------|
| 1 | Oswaldo Rodrigues Santiago | CARGO POLÍTICO | DIRETORA-PRESIDENTE | R\$12.921,98 | Gabinete da Presidência |
| 2 | Felipe Moura Sales | CARGO POLÍTICO | DIRETOR DE ADM. E FINANÇAS | R\$ 12.275,88 | Diretoria da DAF |
| 3 | Edvaldo Fortes de Andrade | CARGO POLÍTICO | DIRETORA DE PREVIDÊNCIA | R\$ 12.275,88 | Diretoria de Previdência |

SERVIDORES DE CARREIRA COM CARGOS EM COMISSÃO

| Matrícula | Nome | Cargo | Valor R\$ | Função |
|-------------------------|-------------------------------------|------------------------|---------------------|---|
| 1 | Bruna Fernanda de Souza Alves | CC COM RGPS | R\$4.200,00 | Chefe Seção de Pagamento SEFOPAG |
| 2 | Giselle Asfury de Almeida | CARGO EFETIVO - SEGATI | R\$4.200,00 | Seção de Pagamento SEFOPAG |
| 3 | Kaio Oliveira de Almeida | CC COM RGPS | R\$4.200,00 | Chefe Divisão de Tecnologia da Informação |
| 4 | Antonio Freitas Ferreira | CC COM RGPS | R\$5.500,00 | Controle Interno |
| 5 | Maria Gecilda Araújo Ribeiro | CC COM RGPS | R\$4.200,00 | Chefe da Seção SECOMPREV |
| 6 | Daniel da Silva Serafim | CC COM RGPS | R\$6.100,00 | Contador do RBPREV |
| 7 | Ismael da Conceição Peres | CC COM RGPS | R\$3.100,00 | Seção SEPAS e SEAR |
| 8 | Izabelli Barboza Lopes Ribeiro | CC COM RPPS | R\$4.200,00 | Chefe da Divisão Administrativa |
| 9 | Elissandra Ferreira da Silva | CC COM RGPS | R\$5.500,00 | Chefe de Gabinete da Presidência |
| 10 | Anne Grayce de Oliveira Silva Paiva | CC COM RGPS | R\$7.200,00 | Procuradora Jurídica do RBPREV |
| 11 | Eurides da Silva Cruz | CC COM RGPS | R\$3.100,00 | Assistente Social e chefe da DICOMAB |
| 12 | Aline Lino Soares | CC COM RGPS | R\$2.100,00 | Atendimento ao público e Instrução de Processos Previdenciários |
| 13 | Marcos da Silva Lima | CC COM RGPS | R\$ 2.100,00 | Atendimento ao público |
| TOTAL DOS CARGOS | | | R\$55.700,00 | |

SERVIDORES LOTADOS NO RBPREV COM ÔNUS PARA O ÓRGÃO DE ORIGEM

| Matrícula | Nome | Cargo | Função |
|-----------|--------------------------|-------------------------|--------------------------|
| 704677 | Patrícia Alexandre Sales | CARGO EFETIVO - SEGATI | AGENTE ADMINISTRATIVO |
| 701622 | Fabiola Melo da Silva | CARGO EFETIVO - SEGATI | AGENTE ADMINISTRATIVO |
| 703575 | Amides Tavares de Souza | CARGO EFETIVO - RBTRANS | DIVISÃO DE INVESTIMENTOS |

ESTAGIÁRIOS

| Nome | Data Contrato | Cargo | Vínculo |
|--------------------------|---------------|--------------------------------------|--------------|
| Clara Bregense Vieira | 01/09/2020 | Estagiária de contabilidade | Contrato IEL |
| Ellem Jady Silva Bezerra | 13/05/2019 | Estagiária de jornalismo | Contrato IEL |
| Eduardo da Silva Batista | 03/09/2020 | Estagiário de sistemas de Informação | Contrato IEL |



CÁLCULO DA TAXA DE ADMINISTRAÇÃO - 2021

Base folha de pagamentos de 2020



O valor anual da taxa de administração destinada à manutenção do RBPREV será de 2% (dois pontos percentuais) do valor total da remuneração, proventos e pensões dos segurados vinculados ao regime, apurado no exercício financeiro anterior, conforme art. 15 da Portaria MPS 402/08, e art.56, §6º da Lei Municipal nº 1963/2013.

| Período | FPREV | | | | |
|--------------------|---------------------------|---------------------------|--------------------------|-------------------------|--------------------------|
| | ATIVOS | | FPREV | | |
| | Executivo | Legislativo | Aposentados Exec. | Pensionistas | Aposentado Leg. |
| Janeiro | R\$ 18.706.934,50 | R\$ 607.070,19 | R\$ 2.606.343,27 | R\$ 241.229,90 | R\$ 98.846,97 |
| Fevereiro | R\$ 19.038.333,28 | R\$ 596.115,02 | R\$ 2.634.911,55 | R\$ 258.977,85 | R\$ 99.149,67 |
| Março | R\$ 21.866.528,72 | R\$ 559.420,09 | R\$ 2.690.078,69 | R\$ 252.262,79 | R\$ 99.140,00 |
| Abril | R\$ 20.040.861,06 | R\$ 532.605,59 | R\$ 2.688.452,01 | R\$ 248.259,59 | R\$ 99.140,00 |
| Maiο | R\$ 19.842.058,92 | R\$ 541.741,09 | R\$ 2.670.682,51 | R\$ 248.246,80 | R\$ 137.665,25 |
| Junho | R\$ 20.026.372,96 | R\$ 572.971,14 | R\$ 2.685.147,38 | R\$ 264.752,54 | R\$ 142.582,62 |
| Julho | R\$ 19.637.281,76 | R\$ 579.436,80 | R\$ 2.691.883,85 | R\$ 273.016,36 | R\$ 141.135,37 |
| Agosto | R\$ 20.070.237,64 | R\$ 557.753,20 | R\$ 2.688.020,98 | R\$ 262.847,62 | R\$ 137.655,25 |
| Setembro | R\$ 20.522.743,39 | R\$ 543.807,68 | R\$ 2.693.902,21 | R\$ 265.479,95 | R\$ 137.665,25 |
| Outubro | R\$ 21.055.263,23 | R\$ 549.765,63 | R\$ 2.699.012,19 | R\$ 262.847,62 | R\$ 137.665,25 |
| Novembro | R\$ 21.350.179,64 | R\$ 539.580,32 | R\$ 2.696.733,16 | R\$ 272.661,99 | R\$ 137.665,25 |
| Dezembro | R\$ 21.255.857,60 | R\$ 690.541,39 | R\$ 2.683.410,99 | R\$ 265.646,00 | R\$ 137.665,25 |
| 13º | R\$ 19.097.000,42 | R\$ 526.984,08 | R\$ 2.647.809,26 | R\$ 257.544,64 | R\$ 131.244,37 |
| | R\$ 262.509.653,12 | R\$ 7.397.792,22 | R\$ 34.776.388,05 | R\$ 3.373.773,65 | R\$ 1.637.220,50 |
| TOTAL ATIVO | | R\$ 269.907.445,34 | TOTAL FPREV | | R\$ 39.787.382,20 |



CÁLCULO DA TAXA DE ADMINISTRAÇÃO - 2021

Base folha de pagamentos de 2020

O valor anual da taxa de administração destinada à manutenção do RBPREV será de 2% (dois pontos percentuais) do valor total da remuneração, proventos e pensões dos segurados vinculados ao regime, apurado no exercício financeiro anterior, conforme art. 15 da Portaria MPS 402/08, e art.56, §6º da Lei Municipal nº 1963/2013.



| Período | FFIN | | |
|------------------------|-------------------------|-----------------------|-----------------------|
| | EXECUTIVO | | LEGISLATIVO |
| | Aposentados | Pensionistas | Aposentados |
| Janeiro | R\$ 142.427,84 | R\$ 48.347,52 | R\$ 63.293,11 |
| Fevereiro | R\$ 142.427,84 | R\$ 48.420,11 | R\$ 63.298,11 |
| Março | R\$ 135.453,44 | R\$ 46.563,82 | R\$ 63.298,11 |
| Abril | R\$ 135.453,43 | R\$ 45.401,42 | R\$ 63.298,11 |
| Maiο | R\$ 135.453,44 | R\$ 45.401,42 | R\$ 63.298,11 |
| Junho | R\$ 137.103,14 | R\$ 45.401,42 | R\$ 72.108,55 |
| Julho | R\$ 135.453,44 | R\$ 45.401,42 | R\$ 72.108,55 |
| Agosto | R\$ 135.453,44 | R\$ 45.401,42 | R\$ 63.298,11 |
| Setembro | R\$ 135.453,43 | R\$ 45.401,42 | R\$ 63.298,11 |
| Outubro | R\$ 135.453,44 | R\$ 45.401,42 | R\$ 63.298,11 |
| Novembro | R\$ 135.453,43 | R\$ 45.401,42 | R\$ 63.298,11 |
| Dezembro | R\$ 135.453,44 | R\$ 45.401,42 | R\$ 63.298,11 |
| 13º | R\$ 135.453,44 | R\$ 45.401,42 | R\$ 63.298,11 |
| TOTAL POR FOLHA | R\$ 1.776.493,19 | R\$ 597.345,65 | R\$ 840.491,31 |
| TOTAL FFIN | | R\$ | 3.214.330,15 |



CÁLCULO DA TAXA DE ADMINISTRAÇÃO - 2021

Base folha de pagamentos de 2020

O valor anual da taxa de administração destinada à manutenção do RBPREV é de 2% (dois pontos percentuais) do valor total da remuneração, proventos e pensões dos segurados vinculados ao regime, apurado no exercício financeiro anterior, conforme art. 5º da Lei Municipal nº 1.963, de 20/02/2013.



| CÁLCULO - TAXA DE ADMINISTRAÇÃO | |
|--|---------------------------|
| Folha de ativos de 2020 | R\$ 269.907.445,34 |
| Folha do FPREV de 2020 | R\$ 39.787.382,20 |
| Folha do FFIN de 2020 | R\$ 3.214.330,15 |
| Total da folha de pagamento de 2020 | R\$ 312.909.157,69 |
| Receita para 2021 (2%) | R\$ 6.258.183,15 |
| DUODÉCIMO | R\$ 521.515,26 |

MOVIMENTAÇÃO FINANCEIRA DA TAXA DE ADMINISTRAÇÃO

| 2021 | Saldo Anterior | Ajuste por Desvalorização de Ativos disponíveis | Taxa de Administração | Rendimento de Aplicação Financeira | Restos a Pagar Pago | Indenização | Folha de Pagamento | Encargos de Folha | Serviços de Terceiros PJ | Serviços Bancários | Total da Despesa | Saldo Contábil |
|--------------|----------------|---|-----------------------|------------------------------------|---------------------|------------------|--------------------|-------------------|--------------------------|--------------------|-------------------|----------------|
| Janeiro | 3.765.402,65 | 0,00 | 521.515,26 | 1.733,20 | 0,00 | | 29.408,81 | 0,00 | 0,00 | 0,00 | 29.408,81 | 4.259.242,30 |
| Fevereiro | 4.259.242,30 | -8.350,79 | 521.515,26 | -1.551,03 | 1.503,16 | | 158.200,00 | 15.638,96 | 15.035,56 | 0,00 | 190.377,68 | 4.580.478,06 |
| Março | 4.580.478,06 | 6.663,96 | 521.515,26 | 167,80 | 0,00 | | 89.235,03 | 38.010,02 | 22.506,70 | 197,56 | 149.949,31 | 4.958.875,77 |
| Abril | 4.958.875,77 | 1.686,83 | 521.515,26 | 21.919,54 | | | 88.073,74 | 18.311,99 | 69.540,37 | 166,13 | 176.092,23 | 5.327.905,17 |
| Maiο | 5.327.905,17 | | 521.515,26 | 14.444,60 | | 2.800,00 | 93.173,74 | 19.182,25 | 36.212,32 | 107,76 | 151.476,07 | 5.712.388,96 |
| Junho | 5.712.388,96 | | 521.515,26 | 4.909,16 | 3.500,00 | 18.089,99 | 134.685,60 | 20.666,21 | 36.512,67 | 112,25 | 213.566,72 | 6.025.246,66 |
| Total | | 0,00 | 3.129.091,56 | 41.623,27 | 5.003,16 | 20.889,99 | 592.776,92 | 111.809,43 | 179.807,62 | 583,70 | 910.870,82 | |

OBS: O crescimento no valor da folha no mês de junho ocorreu pelo adiantamento de 50% do décimo terceiro salário de 2021 autorizado pelo prefeito aos servidores municipais.

DESPESAS DA TAXA DE ADMINISTRAÇÃO

| 2021 | Restos a Pagar Pago | Folha de Pagamento | Encargos de Folha | Indenização | Serviços de Terceiros PJ | Serviços Bancários | Total da Despesa |
|--------------|---------------------|--------------------|-------------------|------------------|--------------------------|--------------------|-------------------|
| Janeiro | 0,00 | 29.408,81 | 0,00 | | 0,00 | 0,00 | 29.408,81 |
| Fevereiro | 1.503,16 | 158.200,00 | 15.638,96 | | 15.035,56 | 0,00 | 190.377,68 |
| Março | 0,00 | 89.235,03 | 38.010,02 | | 22.506,70 | 197,56 | 149.949,31 |
| Abril | 0,00 | 88.073,74 | 18.311,99 | | 69.540,37 | 166,13 | 176.092,23 |
| Maiο | | 93.173,74 | 19.182,25 | 2.800,00 | 36.212,32 | 107,76 | 151.476,07 |
| Junho | 3.500,00 | 134.685,60 | 20.666,21 | 18.089,99 | 36.512,67 | 112,25 | 213.566,72 |
| Total | 5.003,16 | 592.776,92 | 111.809,43 | 20.889,99 | 179.807,62 | 583,70 | 910.870,82 |

Restos a Pagar do Exercício Financeiro 2020

| Contratada | Objeto do Contrato | Valor Inscrito em Restos a Pagar | Valor Inscrito em Restos a Pagar Pagos | Valor Inscrito em Restos a Pagar Cancelado |
|---|--|----------------------------------|--|--|
| 12.039.966/0001-11 - LINK CARD ADMINISTRADORA DE BENEFICIOS EIREL | Agenciamento de postos de Combustível | 750,00 | 544,83 | 205,17 |
| 00.360.305/0001-04 - CAIXA ECONOMICA FEDERAL | Assessoria Técnica, Financeira, Investimento e Atuarial | 3.500,00 | 3.500,00 | |
| 07.325.604/0001-57 - DZ CONSTRUCOES EIRELI | Contratação de empresa de engenharia para a construção da sede do Instituto de Previdência do Município de Rio Branco RBPREV, na Avenida Ceará – bairro Estação Experimental | 363.337,87 | | 363.337,87 |
| 11.340.009/0001-68 - CREDITO & MERCADO GESTAO DE VALORES MOBILIARIOS LTDA | Locação de Software, Via Web - auxiliar a gestão dos recursos financeiros do RPPS | 958,33 | 958,33 | |
| 00.000.000/5112-85 - BANCO DO BRASIL SA | Serviços de arrecadação de tributos e demais receitas do RBPREV | 270,00 | | 270,00 |
| Total Geral dos Resto a Pagar (a) | | 368.816,20 | 5.003,16 | 363.813,04 |
| Saldo da Taxa de Administração no Exercício (b) | | 3.765.402,65 | | |
| Saldo da Taxa de Administração apos restos a pagar (a) = (b)-(a) | | 3.396.586,45 | | |

OBSERVAÇÕES:

- A) Por se tratar de despesa estimada, o valor inscrito em restos a pagar à Link Card Administradora de Benefícios EIRELI não utilizado foi cancelado;
- B) O valor inscrito em restos a pagar em favor da DZ Construtora EIRELI foi cancelado por desistência da contratada ao contrato;
- C) O valor inscrito em restos a pagar em favor do Banco do Brasil foi cancelado por que o valor real da despesa foi acima do valor estimado para pagamento.



Contratos Vigentes 2021/2022 RBPREV

Contratos Vigentes 2021/2022 RBPREV

| Seq | Objeto | Parte Contratada | Status |
|-----|--|--|---|
| 01 | Manutenção (preventiva e corretiva) de condicionadores de ar e bebedouro | WAGNER E SILVA LTDA | 4º Termo Aditivo Término da Vigência em 11/07/2021 |
| 02 | Locação de impressora | R. S. FREITAS JUCÁ - ME | 3º Termo Aditivo Término da Vigência em 12/06/2021 |
| 03 | Locação de Imóvel | TAPIRI COMERCIO DE ALIMENTOS EIRELLI | 3º Termo Aditivo Término da Vigência em 31/05/2022 |
| 04 | Serviços de arrecadação de tributos e demais receitas do RBPREV | BANCO DO BRASIL S.A. | Término da Vigência em 31/05/2022 |
| 05 | Contratação de Pessoa Jurídica para prestação de serviço de Agente de Integração | INSTITUTO EUVALDO LODI-NUCLEO REGIONAL DO ACRE | 2º Termo Aditivo Término da Vigência em 02/09/2021 |
| 06 | Serviço de implantação e operacionalização de Sistema informatizado de abastecimento e administração de despesas de combustíveis | LINK CARD ADMINISTRADORA DE BENEFÍCIOS EIRELE - EPP | 2º Termo Aditivo Término da Vigência em 07/04/2022 |
| 07 | Contratação de Pessoa Jurídica para prestação de serviço de Agente de Integração | INSTITUTO EUVALDO LODI/NÚCLEO REGIONAL DO ACRE-IEL/NR/AC | 2º Termo Aditivo Término da Vigência em 05/05/2022 |
| 08 | Locação de veículo com condutor | W.L.ISRAEL - ME | 1º Termo Aditivo Término da Vigência em 10/09/2021 |
| 09 | Locação do software via web (sistema online), que objetiva auxiliar a gestão dos recursos financeiros do RPPS | CRÉDITO & MERCADO GESTÃO DE VALORES MOBILIÁRIOS LTDA | Término da Vigência em 09/12/2021 |
| 10 | Contratação de empresa para prestação de serviços técnicos especializados de consultoria e assessoria em gestão atuarial, treinamento e assistência presencial | INOVE CONSULTORIA ATUARIAL E PREVIDENCIARIA | Término da Vigência em 14/12/2021 |
| 11 | Contratação da ECT – Empresa Brasileira de Correios e Telégrafos para utilização dos serviços postais para atender as necessidades do Instituto de | ECT – EMPRESA BRASILEIRA DE CORREIOS E | Término da Vigência em 21/04/2022 |

Licitações em andamento

- Fase interna

| Seq | Nº do Processo | Modalidade | Objeto | Status da Licitação |
|-----|----------------|-----------------------|---|--|
| 1 | 176/2020 | ANÁLISE | Contratação de empresa de engenharia para prestação de serviços técnicos especializados para fiscalização, supervisão e gerenciamento de obra, revisão e acompanhamento da construção predial da edificação da Sede do Instituto de Previdência | Aguardando Processo de Licitação da Obra |
| 2 | 052/2021 | PREGÃO ELETRÔNICO SRP | Aquisição de Material de Consumo (expediente, higiene, limpeza, gêneros alimentícios, manutenção e outros) | IRP cadastrado no WEBPUBLICO - Cotação |
| 3 | 090/2021 | PREGÃO ELETRÔNICO | Aquisição de Mobiliário | Levantamento de itens |
| 4 | 125/2021 | DISPENSA DE LICITAÇÃO | Aquisição de Certificado Digital A3 com utilização de Token criptográfico para pessoa física e com validade de 36 (trinta e seis) meses, de acordo com especificações presentes neste Termo e em conformidade com a proposta apresentada, a fim de atender as necessidades do Instituto de Previdência do Município de Rio Branco – RBPREV | Edital de Dispensa publicado - Cotação |
| 5 | 126/2021 | PREGÃO ELETRÔNICO SRP | Contratação de empresa especializada para prestação de serviços terceirizados e continuados de manutenção (preventiva e corretiva) de condicionadores de ar e bebedouro, com fornecimento de mão de obra, peças, materiais, ferramentas, máquinas e equipamentos, para suprir as demandas ligadas as áreas de climatização e refrigeração do RBPREV | Levantamento de itens |
| 6 | 146/2021 | PREGÃO ELETRÔNICO | Contratação de Empresa especializada no fornecimento de Material Gráfico: cópias, carimbos e outros | Levantamento de itens |
| 7 | | PREGÃO ELETRÔNICO | Aquisição de equipamentos de informática e suprimentos de informática | Levantamento de itens pela DTI |

CAPACITAÇÕES/ EVENTOS REALIZADOS EM 2021

| Ord | Tema | Organizadora | QTD de Participantes | Data | Carga Horária | Participante | Local | Inscrição/Valor do Curso - R\$ | Meio de Transporte | Valor Realizado com Diárias | Valor Realizado com Transporte |
|--------------|--|--|----------------------|-----------------------------------|---------------|----------------------|-------------------|--------------------------------|--------------------|-----------------------------|--------------------------------|
| 1 | Reforma da Previdência e EC 103/2019 | Anne Grayce de Oliveira Silva Paiva - Procuradora - RBPREV | Equipe | 20 de jan. a 02 fev. de 2021 | 10 h | Equipe do RBPREV | RBPREV | Sem custo para o RBPREV | Sem transporte | R\$ 0,00 | R\$ 0,00 |
| 2 | Curso Básico de Licitações com Orientações da nova Lei n 14.133/2021 | Tribunal de Contas do Estado do Acre – Escola de Contas | 1 | 29 de abril a 03 e maio de 2021 | 9 h | Izabelli Ribeiro | EAD - Online | Sem custo para o RBPREV | Sem transporte | R\$ 0,00 | R\$ 0,00 |
| 3 | Curso Gestão e fiscalização de contratos | Tribunal de Contas do Estado do Acre – Escola de Contas | 1 | 19 a 24 de maio de 2021 | 20 h | Izabelli Ribeiro | EAD - Online | Sem custo para o RBPREV | Sem transporte | R\$ 0,00 | R\$ 0,00 |
| 4 | Live a Nova Lei de Licitações | Universidade Federal do Acre – UFAC | 1 | 25 de maio de 2021 | 2 h | Izabelli Ribeiro | EAD - Online | Sem custo para o RBPREV | Sem transporte | R\$ 0,00 | R\$ 0,00 |
| 5 | Apresentação do Sistema de Licitações e Contratos - WEBPUBLICO | DTI - PMRB | 1 | 16 de junho de 2021 | 4 h | Izabelli Ribeiro | Auditório da AMAC | Sem custo para o RBPREV | Sem transporte | R\$ 0,00 | R\$ 0,00 |
| 6 | REDAÇÃO OFICIAL | Centro de Referencia do Servidor Municipal - PMRB | 1 | 21 a 25 de junho de 2021 | 20 h | Elisssandra Ferreira | Auditório da AMAC | Sem custo para o RBPREV | Sem transporte | R\$ 0,00 | R\$ 0,00 |
| 7 | REDAÇÃO OFICIAL | Centro de Referencia do Servidor Municipal - PMRB | 1 | 28 de junho a 02 de julho de 2021 | 20 h | Patrícia Sales | Auditório da AMAC | Sem custo para o RBPREV | Sem transporte | R\$ 0,00 | R\$ 0,00 |
| TOTAL | | | | | | | | | | R\$ 0,00 | R\$ 0,00 |



TRIBUNAL DE CONTAS DO ESTADO DO ACRE

ESCOLA DE CONTAS CONSELHEIRO ALCIDES DUTRA LIMA

CURSO BÁSICO DE LICITAÇÕES COM ORIENTAÇÕES DA NOVA LEI Nº 14.133/2021

29 e 30 de Abril, 03 de Maio
Horário: 14h às 17h

Adm. Ana Cristina Araujo
Diretora de Administração e Finanças do TCEAC

LIVE A nova lei de licitações: PERSPECTIVAS

25.05 | Terça-feira | às 19h

Hilario

Ana Cristina

Você

Loui Mais 91 pessoas



RESERVA TÉCNICA – RBPREV

Reserva Técnica: consiste nos valores excedentes da Taxa de Administração dos exercícios de 2013 a 2016 e exercício 2018, com finalidade específica de desenvolvimento da Autarquia, tais transferências foram aprovadas pelo Conselho de Administração por meio de Resolução/CAPS com uso exclusivo para a construção da Sede do RBPREV.





MOVIMENTAÇÃO FINANCEIRA - RESERVA TÉCNICA- CX 2741-6



| 2021 | Saldo Anterior | Ajuste por Desvalorização de Ativos disponíveis | Rendimento de Aplicação Financeira | Saldo Disponível |
|--------------|----------------|---|------------------------------------|------------------|
| Janeiro | 12.989.943,04 | | 9.701,84 | 12.999.644,88 |
| Fevereiro | 12.999.644,88 | -40.744,17 | -9.701,84 | 12.949.198,87 |
| Março | 12.949.198,87 | 35.156,57 | | 12.984.355,44 |
| Abril | 12.984.355,44 | 5.587,60 | 78.551,80 | 13.068.494,84 |
| Maio | 13.068.494,84 | | 46.545,07 | 13.115.039,91 |
| Junho | 13.115.039,91 | | 1.138,54 | 13.116.178,45 |
| Total | | 0,00 | 126.235,41 | |



FUNDO FINANCEIRO FFIN

FUNDO FINANCEIRO – FFIN

- **No Fundo Financeiro – FFIN** as obrigações são financiadas pelo Regime Financeiro de Repartição Simples - sistema atualmente utilizado com garantia de o Município (Executivo e Legislativo) realizar a cobertura total de sua insuficiência financeira. O FFIN não é renovável e se extinguirá gradativamente, com o passar dos anos, pela mortalidade natural dos seus participantes.
- **O Fundo Financeiro** é destinado aos servidores que já recebiam benefícios previdenciários antes da promulgação da Lei Municipal nº 1.793/09 e aos seus dependentes.

MOVIMENTAÇÃO FINANCEIRA DO FFIN

| Consolidado do Poderes Executivo e Legislativo | | | | | | |
|--|---------------------|---|--------------------------------|-------------------|-------------------------------|------------------------|
| Mês | Saldo inicial (R\$) | Cobertura de insuficiência financeira (R\$) | Receitas de Contribuição (R\$) | Rendimentos (R\$) | Despesas com benefícios (R\$) | Saldo disponível (R\$) |
| Janeiro | 72.311,75 | 241.200,00 | 12.275,35 | 18,23 | 241.091,79 | 84.713,54 |
| Fevereiro | 84.713,54 | 237.900,00 | 12.275,35 | 12,76 | 237.778,89 | 97.122,76 |
| Março | 97.122,76 | 235.800,00 | 12.275,35 | 8,91 | 235.691,81 | 109.515,21 |
| Abril | 109.515,21 | 235.800,00 | 12.275,35 | 309,34 | 235.691,80 | 122.208,10 |
| Maio | 122.208,10 | 113.593,00 | 12.275,35 | 71,03 | 235.691,81 | 12.455,67 |
| Junho | 12.455,67 | 353.645,81 | 12.275,35 | 23,50 | 353.537,61 | 24.862,72 |
| Total | | 1.417.938,81 | 73.652,10 | 443,77 | 1.539.483,71 | |



DESPESAS COM BENEFÍCIOS DO FFIN

| 2021 | Folha Legislativo | Folha Executivo | | Total Geral da Folha |
|---------------------------------|-------------------|-------------------|-------------------|-------------------------|
| | Aposentadorias | Aposentadorias | Pensões | |
| Janeiro | 61.536,03 | 133.700,56 | 45.855,20 | 241.091,79 |
| Fevereiro | 61.536,03 | 132.057,89 | 44.184,97 | 237.778,89 |
| Março | 61.536,03 | 131.051,51 | 43.104,27 | 235.691,81 |
| Abril | 61.536,03 | 131.051,50 | 43.104,27 | 235.691,80 |
| Maio | 61.536,03 | 131.051,51 | 43.104,27 | 235.691,81 |
| Junho | 61.536,03 | 131.051,50 | 43.104,27 | 235.691,80 |
| Adiantamento de 13 ^o | 30.768,00 | 65.525,72 | 21.552,09 | 117.845,81 |
| Total | 399.984,18 | 855.490,19 | 284.009,34 | R\$ 1.185.946,10 |



BENEFÍCIOS DO FFIN

| Quantidade de Beneficiários | | |
|-----------------------------|----------------|-----------|
| Executivo | Pensões | 10 |
| | Aposentadorias | 13 |
| Legislativo | Aposentadorias | 5 |
| Total de Benefícios | | 28 |



PREFEITURA DE
RIO BRANCO



FUNDO PREVIDENCIÁRIO FPREV

FUNDO PREVIDENCIÁRIO FPREV

É o Plano Previdenciário de excelência, previsto no artigo 40 da Constituição Federal, com observância as baseados em normas gerais de **contabilidade e atuária** de modo a garantir o seu equilíbrio financeiro e atuarial, estruturado sob o **regime financeiro de capitalização**, que tem por finalidade a acumulação de recursos para o pagamento dos benefícios atuais e futuros do RPPS, de forma que arrecadação e os resultados das aplicações deverão ser suficientes para pagar as aposentadorias, as pensões e a administração da unidade gestora.

É destinado exclusivamente para o pagamento e a manutenção dos benefícios previdenciários dos servidores do município de Rio Branco, ocupantes de cargo de provimento efetivo e aos seus respectivos dependentes.



FUNDO PREVIDENCIÁRIO

- **Movimentação Financeira:** demonstrar o saldo do patrimônio financeiro do RPPS, com as receitas de contribuições, transferências de outros entes e rendimentos das aplicações, bem como as despesas com benefícios e taxa de administração.
- **Aplicações Financeiras:** apresenta os percentuais investidos nas instituições financeiras, a distribuição por segmento e os fundos aplicados e os enquadramentos com a **Resolução CAPS nº 03, de 27/11/2020 que aprovou a Política de Investimentos de 2021.**
- **Meta Atuarial:** apresenta a rentabilidade mensal das aplicações, cujo objetivo é buscar, a longo prazo, um retorno igual ou superior ao IPCA + 5,47% (Portaria SPREV-ME nº 12.223 de 14/05/2020).
- **Informações Previdenciárias:** apresenta as concessões dos benefícios de aposentadorias e pensões.

BASE DE CÁLCULO E VALOR DAS CONTRIBUIÇÕES PREVIDENCIÁRIAS POR ÓRGÃO

| Folha de ativos do mês de junho 2021 | | | | |
|--------------------------------------|--------------------------|-------------------------|-------------------------|------------------------------|
| ÓRGÃO | Base | Segurado (14%) | Patronal (17,41%) | Alíquota Suplementar (7,19%) |
| SECRETARIA DE ADMINISTRAÇÃO | R\$ 3.626.172,46 | R\$ 507.664,14 | R\$ 408.493,50 | R\$ 260.721,80 |
| SECRETARIA DE SAÚDE | R\$ 5.884.563,34 | R\$ 823.838,87 | R\$ 1.024.502,48 | R\$ 423.100,10 |
| SECRETARIA DE EDUCAÇÃO | R\$ 7.690.073,44 | R\$ 1.076.610,28 | R\$ 1.326.479,54 | R\$ 552.916,28 |
| RBPREV - QE | R\$ 3.348,93 | R\$ 468,85 | R\$ 583,05 | R\$ 240,79 |
| FMCGB | R\$ 24.453,55 | R\$ 3.423,50 | R\$ 4.257,36 | R\$ 1.758,21 |
| RBTRANS | R\$ 250.051,33 | R\$ 35.007,19 | R\$ 43.533,94 | R\$ 17.978,69 |
| SAERB | R\$ 528.166,90 | R\$ 73.686,07 | R\$ 91.633,89 | R\$ 37.843,06 |
| CMRB | R\$ 410.255,35 | R\$ 57.435,75 | R\$ 71.425,46 | R\$ 29.497,36 |
| Sub total | R\$ 18.417.085,30 | R\$ 2.578.134,65 | R\$ 2.970.909,21 | R\$ 1.324.056,29 |

*O quadro acima demonstra a base e o valor das contribuições previdenciárias sobre as folhas de pagamentos dos servidores ativos do quadro estatutários do Município de Rio Branco a ser efetuados ao Fundo Previdenciário – FPREV no mês de JUNHO.

RECEITAS DO FPREV ATÉ 30.06.2021

| | Receitas do FPREV | | | | | | | | | | |
|--------------|---------------------------|-----------------------------|------------------------------|-------------------------------------|---|--------------------------|--------------------------|-----------------------|----------------------------|-------------------------------------|---------------------------|
| | Contribuição de Segurados | | | Contribuição Patronal | | | Outras Receitas | | | Receita Patrimonial | Total da Receita |
| 2021 | Contribuição de Ativos | Contribuição de Aposentados | Contribuição de Pensionistas | Contribuição Patronal sobre Cedidos | Contribuição Patronal sobre a folha de Ativos | Contribuição Suplementar | Receitas de Juros e mora | Restituições de Folha | Compensação Previdenciária | Resultado de Aplicações financeiras | Total das Receitas no mês |
| Janeiro | 2.438.945,37 | 43.722,50 | 4.196,05 | 1.596,03 | 2.990.501,86 | 1.230.065,14 | 2,97 | 1.197,98 | 0,00 | 14.257,03 | 6.724.484,93 |
| Fevereiro | 1.345.959,94 | 43.781,89 | 6.836,93 | 11.316,34 | 173.088,74 | 71.464,58 | 423,04 | 4.627,33 | 6.360,74 | 9.917,01 | 1.673.776,54 |
| Março | 3.654.395,23 | 42.791,78 | 6.450,03 | 10.449,03 | 5.184.667,70 | 1.645.902,78 | 78,77 | 4.160,77 | 6.707,39 | 14.972,87 | 10.570.576,35 |
| Abril | 2.442.343,78 | 43.370,31 | 6.558,65 | 10.065,31 | 3.188.541,97 | 1.806.156,02 | 205,80 2.368,77 | 3.152,24 | 0,00 | 6.514.568,62 | 14.014.962,70 |
| Maio | 1.900.953,15 | 42.456,99 | 5.575,52 | 8.806,74 | 2.193.263,01 | 905.531,46 | | 3.939,43 | 6.720,96 | 10.531.981,20 | 15.601.597,23 |
| Junho | 3.260.667,60 | 43.168,22 | 5.575,52 | 9.044,14 | 3.919.652,42 | 1.137.426,98 | 4,74 | 3.939,43 | 6.978,68 | 261.991,07 | 8.648.448,80 |
| Total | 15.043.265,07 | 259.291,69 | 35.192,70 | 51.277,59 | 17.649.715,70 | 6.796.546,96 | 3.084,09 | 21.017,18 | 26.767,77 | 17.347.687,80 | 57.233.846,55 |

DESPESAS DO FPREV ATÉ 30.06.2021

| Despesas do FPREV | | | | | |
|---------------------------------|-----------------------------------|------------------------------------|----------------------|-----------------------|--------------------------------|
| | Orçamentária | | | Intra Orçamentária | |
| 2021 | Pagamento da Folha de Aposentados | Pagamento da Folha de Pensionistas | Total da Despesa | Transferência da Taxa | Total do Desembolso Financeiro |
| Janeiro | 2.867.878,00 | 295.929,16 | 3.163.807,16 | 521.515,26 | 3.685.322,42 |
| Fevereiro | 2.867.632,06 | 338.743,11 | 3.206.375,17 | 521.515,26 | 3.727.890,43 |
| Março | 2.857.028,40 | 319.335,33 | 3.176.363,73 | 521.515,26 | 3.697.878,99 |
| Abril | 2.903.774,09 | 340.600,90 | 3.244.374,99 | 521.515,26 | 3.765.890,25 |
| Maio | 2.898.808,26 | 358.141,59 | 3.256.949,85 | 521.515,26 | 3.778.465,11 |
| Junho | 2.943.177,80 | 341.943,56 | 4.885.041,19 | 521.515,26 | 5.406.556,45 |
| Adiantamento de 13 ^o | 1.434.149,96 | 165.769,87 | | | |
| Total | 18.772.448,57 | 2.160.463,52 | 20.932.912,09 | 2.607.576,30 | 18.655.447,20 |

MOVIMENTO FINANCEIRO CONSOLIDADO DO FPREV ATÉ 30.06.2021

| 2021 | Saldo Contábil - PL Anterior | Desvalorização e Perda de Ativo Disponível | Total das Receitas no mês | Total da Despesa do mês | Transferência da Taxa | Saldo Contábil |
|--------------|------------------------------|--|---------------------------|-------------------------|-----------------------|----------------|
| Janeiro | 555.320.830,37 | -3.597.848,33 | 6.724.484,93 | 3.163.807,16 | 521.515,26 | 554.762.144,55 |
| Fevereiro | 554.762.144,55 | -6.215.521,83 | 1.673.776,54 | 3.206.375,17 | 521.515,26 | 546.492.508,83 |
| Março | 546.492.508,83 | 8.027.841,47 | 10.570.576,35 | 3.176.363,73 | 521.515,26 | 561.393.047,66 |
| Abril | 561.393.047,66 | 1.785.528,69 | 14.014.962,70 | 3.244.374,99 | 521.515,26 | 573.427.648,80 |
| Maiο | 573.427.648,80 | 0,00 | 15.601.597,23 | 3.256.949,85 | 521.515,26 | 585.250.780,92 |
| Junho | 585.250.780,92 | | 8.648.448,80 | 4.885.041,19 | 521.515,26 | 588.492.852,16 |
| Total | | 0,00 | 57.233.846,55 | 20.932.912,09 | 3.129.091,56 | |



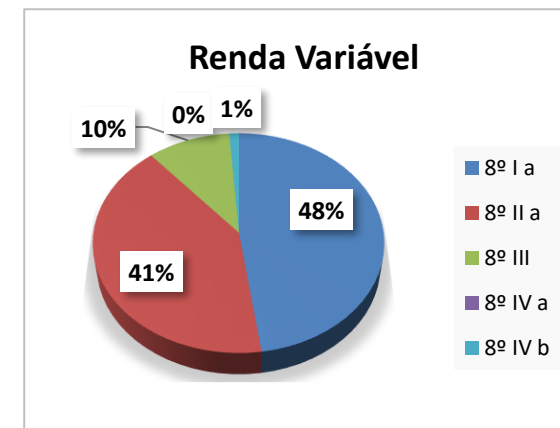
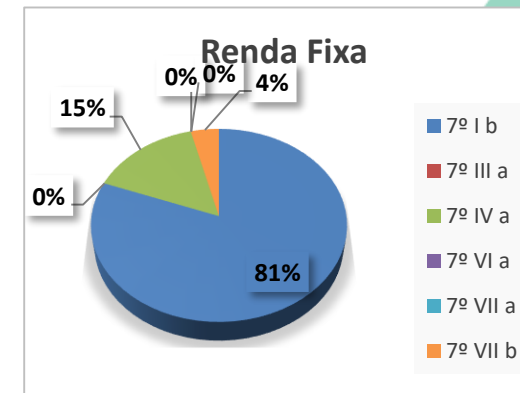
PAGAMENTO DE BENEFÍCIOS DO FPREV EM 2021

| FOLHA DO FPREV | | | | | | | |
|---------------------------------|-----------------------|----------------------|-------------------------|-------------------|------------------------|---------------------|----------------------|
| 2020 | APOSENTADOS FPREV RJE | | APOSENTADOS LEGISLATIVO | | PENSIONISTAS FPREV RJE | | Despesa Total |
| | QUANT. | VALOR DA FOLHA | QUANT. | VALOR DA FOLHA | QUANT. | VALOR DA FOLHA | |
| Janeiro | 739 | 2.740.410,83 | 10 | 127.467,17 | 135 | 295.929,16 | 3.163.807,16 |
| Fevereiro | 739 | 2.740.164,90 | 10 | 127.467,16 | 141 | 338.743,11 | 3.206.375,11 |
| Março | 741 | 2.729.561,23 | 10 | 127.467,17 | 142 | 319.335,33 | 3.176.363,73 |
| Abril | 747 | 2.758.575,81 | 10 | 145.198,28 | 144 | 340.600,91 | 3.244.375,00 |
| Maio | 750 | 2.767.055,16 | 11 | 131.753,10 | 151 | 358.141,59 | 3.256.979,85 |
| Junho | 761 | 2.811.424,69 | 11 | 131.753,11 | 152 | 341.943,56 | 3.285.121,36 |
| Adiantamento de 13 ^o | 760 | 1.386.718,85 | 10 | 47.431,11 | 152 | 165.769,87 | 1.599.919,83 |
| Total | | 17.933.911,47 | | 838.537,10 | | 2.160.463,53 | 20.932.912,10 |



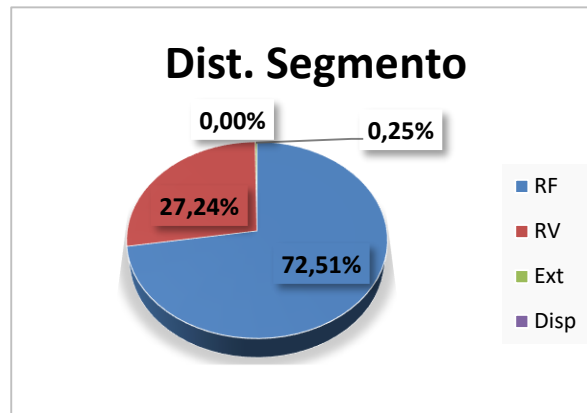
Enquadramento na Resolução CMN 3.922/2010 e da Política de Investimentos para o exercício de 2021

| Seg. | Artigos | Sigla | Resolução % | Carteira R\$ | Carteira % | Estratégica de Alocação 2020 | | | GAP |
|--------------------------|-----------------------------------|------------|----------------|-----------------------|----------------|------------------------------|----------------|----------------|----------------|
| | | | | | | Inferior | Alvo | Superior | |
| Renda fixa | Artigo 7º, Inciso I, Alínea "b" | 7º I b | 100,00% | 344.740.887,29 | 58,58% | 11,00% | 49,00% | 70,00% | 67.206.755,15 |
| | Artigo 7º, Inciso III, Alínea "a" | 7º III a | 60,00% | 0,00 | 0,00% | 0,00% | 0,00% | 0,00% | - |
| | Artigo 7º, Inciso IV, Alínea "a" | 7º IV a | 40,00% | 65.362.008,45 | 11,11% | 3,00% | 12,00% | 40,00% | 170.036.644,37 |
| | Artigo 7º, Inciso VI, Alínea "a" | 7º VI a | 15,00% | 0,00 | 0,00% | 0,00% | 0,00% | 0,00% | - |
| | Artigo 7º, Inciso VII, Alínea "a" | 7º VII a | 5,00% | 0,00 | 0,00% | 0,00% | 0,00% | 0,00% | - |
| | Artigo 7º, Inciso VII, Alínea "b" | 7º VII b | 5,00% | 16.612.609,37 | 2,82% | 1,00% | 3,50% | 5,00% | 12.812.222,23 |
| | Total Renda Fixa | RF | 100,00% | 426.715.505,11 | 72,51% | 15,00% | 64,50% | 115,00% | - |
| Renda Variável | Artigo 8º, Inciso I, Alínea "a" | 8º I a | 30,00% | 76.514.693,95 | 13,00% | 1,00% | 15,50% | 25,00% | 70.609.464,07 |
| | Artigo 8º, Inciso II, Alínea "a" | 8º II a | 20,00% | 65.769.904,62 | 11,18% | 3,00% | 14,00% | 25,00% | 81.354.253,40 |
| | Artigo 8º, Inciso III | 8º III | 10,00% | 16.125.059,72 | 2,74% | 1,00% | 5,00% | 10,00% | 42.724.603,49 |
| | Artigo 8º, Inciso IV, Alínea "a" | 8º IV a | 5,00% | 0,00 | 0,00% | 0,00% | 0,00% | 0,00% | - |
| | Artigo 8º, Inciso IV, Alínea "b" | 8º IV b | 5,00% | 1.873.177,76 | 0,32% | 0,00% | 0,50% | 5,00% | 27.551.653,84 |
| | Total Renda Variável | RV | 30,00% | 160.282.836,05 | 27,24% | 5,00% | 35,00% | 65,00% | - |
| Inv. Exterior | Artigo 9º - A, Inciso I | 9º A I | 10,00% | 0,00 | 0,00% | 0,0% | 0,00% | 0,00% | - |
| | Artigo 9º - A, Inciso II | 9º A II | 10,00% | 0,00 | 0,00% | 0,0% | 0,00% | 0,00% | - |
| | Artigo 9º - A, Inciso III | 9º A III | 10,00% | 1.498.290,90 | 0,25% | 0,0% | 0,50% | 5,00% | 27.926.540,70 |
| | Total Exterior | Ext | 10,00% | 1.498.290,90 | 0,25% | 0,0% | 0,50% | 5,0% | - |
| Disp | Disponibilidade Financeira | Disp | | 0,00 | 0,00% | | | | - |
| TOTAL DA CARTEIRA | | | 100% | 588.496.632,06 | 100,00% | 20,00% | 100,00% | 185,00% | - |

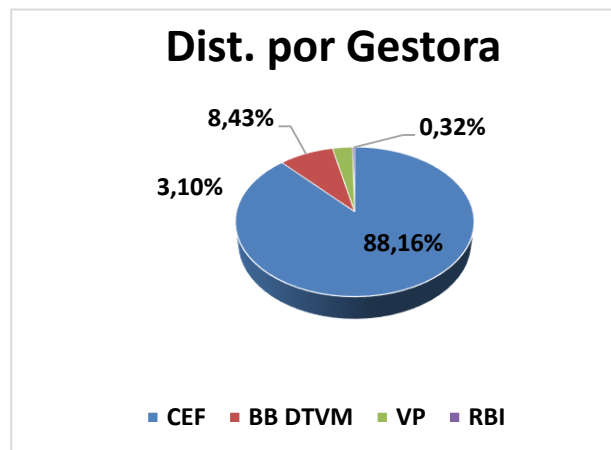


DISTRIBUIÇÃO DOS ATIVOS POR SEGMENTO E GESTOR

| Distribuição por Segmento | Sigla | Resolução % | Carteira R\$ | Carteira % |
|---------------------------|-------|-------------|-----------------------|----------------|
| Renda Fixa | RF | 100,00% | 426.715.505,11 | 72,51% |
| Renda Variável | RV | 30,00% | 160.282.836,05 | 27,24% |
| Exterior | Ext | 10,00% | 1.498.290,90 | 0,25% |
| Disponibilidade | Disp | 0,00% | - | 0,00% |
| Total | | | 588.496.632,06 | 100,00% |



| Gestão | Sigla | Carteira R\$ | Carteira % |
|----------------------------|---------|-----------------------|----------------|
| Caixa Econômica Federal | CEF | 518.797.101,76 | 88,16% |
| BB Gestão de Recursos DTVM | BB DTVM | 49.585.177,82 | 8,43% |
| Vinci Partners | VP | 18.241.174,72 | 3,10% |
| Rio Bravo Investimentos | RBI | 1.873.177,76 | 0,32% |
| Total | | 588.496.632,06 | 100,00% |



ADERÊNCIA COM A CARTEIRA TEÓRICA

| Carteira Teórica | | Carteira do Rbprev | | | | |
|---|---------------|------------------------|-----------------------|---------------|---------------|----------------|
| Sugestão de Alocação do Mercado | | Sub-Segmento | Valor R\$ | % | % | Gap % |
| RENDA FIXA | 60% | RENDA FIXA | 426.715.505,11 | 72,51% | 72,43% | -12,43% |
| Longuíssimo Prazo (IMA-B 5+ e IDKA 20A) | 0% | IMA-B 5+ | 0,00 | 0,00% | 0,00% | 0,00% |
| Longo Prazo (IMA-B Total e FIDC/C.Privado/F. Debênture) | 5% | IMA-B | 27.315.323,40 | 4,64% | 7,46% | -2,46% |
| | | CRÉDITO PRIVADO | 16.612.609,37 | 2,82% | | |
| Gestão do Duration | 30% | GESTÃO DURATION | 153.298.056,63 | 26,05% | 26,05% | 3,95% |
| Médio Prazo (IRF-M Total, IMA-B 5 e IDKA 2A) | 20% | IMA-B 5 | 81.637.538,38 | 13,87% | 32,15% | -12,15% |
| | | IDKA IPCA 2 | 107.568.134,78 | 18,28% | | |
| Curto Prazo (CDI, IRFM 1 e CDB) | 5% | CDI | 12.282.447,34 | 2,09% | 6,85% | -1,85% |
| | | IRF-M 1 | 28.001.395,21 | 4,76% | | |
| RENDA VARIÁVEL | 30% | RENDA VARIÁVEL | 160.282.836,05 | 27,24% | 27,31% | 2,69% |
| Fundos de Ações | 20% | AÇÕES - LIVRES | 40.909.886,54 | 6,95% | 24,18% | -4,18% |
| | | AÇÕES - ÍNDICE ATIVO | 32.000.821,02 | 5,44% | | |
| | | AÇÕES - VALOR | 18.241.174,72 | 3,10% | | |
| | | AÇÕES - SMALL CAPS | 6.618.843,36 | 1,12% | | |
| | | AÇÕES - INDEXADO | 44.513.872,93 | 7,56% | | |
| Multimercados | 5% | MULTIMERCADO | 16.125.059,72 | 2,74% | 2,74% | 2,26% |
| Fundos de Participações | 2,5% | AÇOES - SETORIAIS | 0,00 | 0,00% | 0,00% | 2,50% |
| Fundos Imobiliários | 2,5% | FUNDO IMOBILIÁRIO | 1.873.177,76 | 0,32% | 0,32% | 2,18% |
| EXTERIOR | 10,00% | EXTERIOR | 1.498.290,90 | 0,25% | 0,25% | 9,75% |
| Investimentos no Exterior | 10,00% | BRDs | 1.498.290,90 | 0,25% | 0,25% | 9,75% |
| CONTA CORRENTE | 0,0% | Disponibilidade | 0,00 | 0,00% | 0,00% | 0,00% |
| TOTAL | 100% | | 588.496.632,06 | 100% | 100% | 0,00% |

CARTEIRA DE INVESTIMENTOS

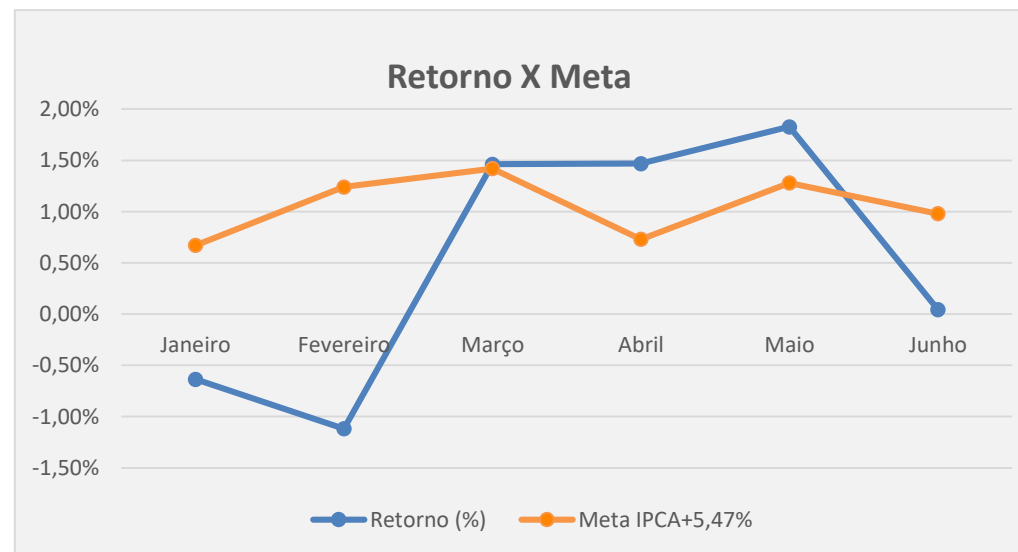
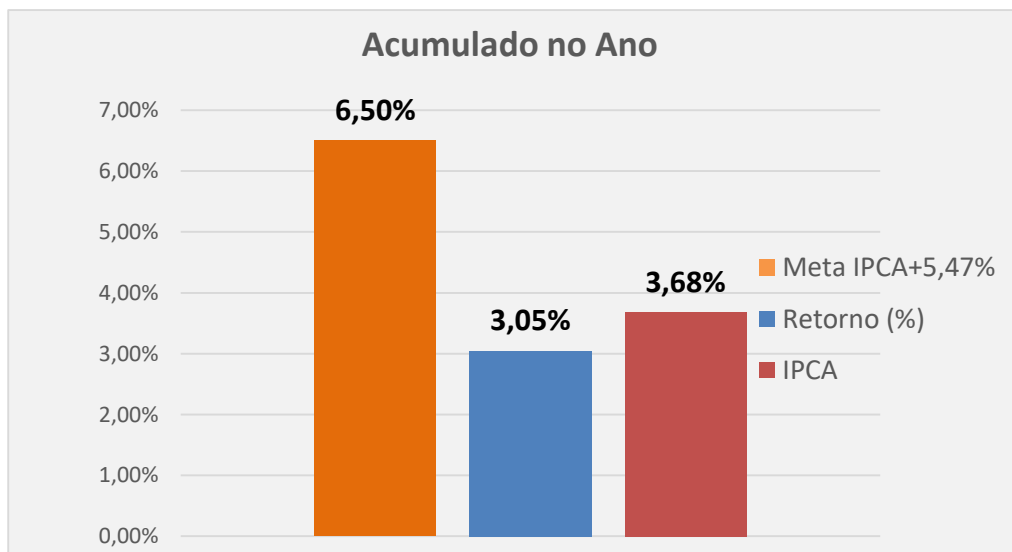
| Seg | Produto / Fundo | Saldo em 30/05/2021 | Aplicações | Resgates | Saldo em 31/06/2021 | Retorno R\$ | Retorno % | Meta a.a IPCA+5,47% | Carteira PL % |
|----------------|---|-----------------------|-----------------------|---------------------|-----------------------|-----------------------|-------------------|------------------------|----------------|
| RENDA FIXA | BB TÍTULOS PÚBLICOS IPCA IV FI RF PREVIDENCIÁRIO | 13.863.025,07 | | | 13.911.720,64 | 48.695,57 | 0,35% | 35,84% | 2,36% |
| | BB IRF-M 1 TÍTULOS PÚBLICOS FIC RF PREVIDENCIÁRIO | 936.331,05 | | | 938.016,89 | 1.685,84 | 0,18% | 18,37% | 0,16% |
| | BB TÍTULOS PÚBLICOS VII FI RF PREVIDENCIÁRIO | 1.405.734,55 | | | 1.410.654,03 | 4.919,48 | 0,35% | 35,71% | 0,24% |
| | CAIXA FIC GESTÃO ESTRATÉGICA | 100.221.518,05 | | | 100.218.495,52 | -3.022,53 | 0,00% | -0,31% | 17,03% |
| | CAIXA BRASIL IRF-M 1 TÍTULOS PÚBLICOS FI RF | 29.590.978,81 | | | 26.533.285,71 | 52.306,90 | 0,18% | 18,04% | 4,51% |
| | CAIXA FI BRASIL IMA-B 5 TÍTULOS PÚBLICOS RF LP | 81.759.940,60 | | | 81.637.538,38 | -122.402,22 | -0,15% | -15,28% | 13,87% |
| | CAIXA FI BRASIL IDKa IPCA 2A TÍTULOS PÚBLICOS RF LP | 107.867.249,35 | | | 107.568.134,78 | -299.114,57 | -0,28% | -28,30% | 18,28% |
| | CAIXA FI IMA-B | 11.945.005,68 | | | 11.992.948,73 | 47.943,05 | 0,40% | 40,96% | 2,04% |
| | BB IRF-M 1 TÍTULOS PÚBLICOS FIC RF PREVIDENCIÁRIO | 522.173,77 | 6.978,68 | | 530.092,61 | 940,16 | 0,18% | 18,13% | 0,09% |
| | CAIXA BRASIL ATIVA FIC RENDA FIXA LP | 35.449.809,03 | | | 35.487.173,85 | 37.364,82 | 0,11% | 10,76% | 6,03% |
| | CAIXA BRASIL FI REFERENCIADO DI LP | 7.294.955,45 | 4.965.184,23 | | 12.282.447,34 | 22.307,66 | 0,18% | 18,57% | 2,09% |
| | BB ALOCAÇÃO ATIVA RET. TOTAL FIC RENDA FIXA | 16.449.136,54 | 1.136.283,03 | | 17.592.387,26 | 6.967,69 | 0,04% | 4,04% | 2,99% |
| | CAIXA FI BRSAIL IPCA XVI RF CRED PR | 4.972.970,07 | | | 4.973.967,04 | 996,97 | 0,02% | 2,05% | 0,85% |
| | BB IPCA III FI RF PREVIDENCIÁRIO CRÉDITO PRIVADO | 11.646.750,49 | | | 11.638.642,33 | -8.108,16 | -0,07% | -7,10% | 1,98% |
| | SUBTOTAL | 423.925.578,51 | 6.108.445,94 | 3.110.000,00 | 426.715.505,11 | -208.519,34 | -0,05% | -5,02% | 72,51% |
| RENDA VARIÁVEL | CAIXA FI AÇÕES BRASIL IBX-50 | 31.820.237,63 | | | 32.000.821,02 | 180.583,39 | 0,57% | 57,91% | 5,44% |
| | CAIXA FI AÇÕESS BRASIL IBOVESPA | 40.775.586,56 | | | 40.950.208,87 | 174.622,31 | 0,43% | 43,70% | 6,96% |
| | BB GOVERNANÇA FI AÇÕES PREVIDENCIÁRIO | 3.532.561,62 | | | 3.563.664,06 | 31.102,44 | 0,88% | 89,84% | 0,61% |
| | FIC AÇÕES VALOR RPPS | 18.328.441,61 | | | 18.241.174,72 | -87.266,89 | -0,48% | -48,58% | 3,10% |
| | FIC FIA CAIXA MULTIGESTOR | 18.300.620,04 | | | 18.604.060,73 | 303.440,69 | 1,66% | 169,19% | 3,16% |
| | FIA CAIXA SMALL CAPS ATIVO | 6.547.696,84 | | | 6.618.843,36 | 71.146,52 | 1,09% | 110,88% | 1,12% |
| | FIC FIA BRASIL AÇÕES LIVRE | 22.500.696,11 | | | 22.305.825,81 | -194.870,30 | -0,87% | -88,37% | 3,79% |
| | CAIXA FI MULTIMERCADO RV30 LP | 3.438.158,88 | | | 3.451.727,12 | 13.568,24 | 0,39% | 40,27% | 0,59% |
| | CAIXA FIC BRASIL ESTRATÉGIA LIVRE MULTI LP | 3.239.585,42 | | | 3.239.724,26 | 138,84 | 0,00% | 0,44% | 0,55% |
| | CAIXA ALOCAÇÃO MACRO MULT LP | 9.449.551,63 | | | 9.433.608,34 | -15.943,29 | -0,17% | -17,22% | 1,60% |
| | BB RECEBÍVEIS IMOBILIÁRIOS-FII | 1.877.668,38 | | | 1.873.177,76 | 12.009,38 | 0,64% | 65,26% | 0,32% |
| | | SUBTOTAL | 159.810.804,72 | - | 16.500,00 | 160.282.836,05 | 488.531,33 | 0,31% | 31,19% |
| EXT. | FI Ações – BRD Nível I – Art.9-A, III | 1.516.311,82 | | | 1.498.290,90 | -18.020,92 | -1,19% | -121,27% | 0,25% |
| | SUBTOTAL | 1.516.311,82 | - | - | 1.498.290,90 | -18.020,92 | -1,19% | -121,27% | 0,25% |
| DISP | Disponibilidade Financeira em conta corrente | | | | - | | | | |
| | TOTAL GERAL | 585.252.695,05 | 6.108.445,94 | 3.126.500,00 | 588.496.632,06 | 261.991,07 | 0,04% | 0,98% | 100,00% |

Origem dos Recursos da Carteira

| SEG | Produto / Fundo | Aplicações | | | Resgates | | |
|--------------------|---|---------------------|------------------|---------------------|------------------|---------------------|---------------------|
| | | Novos Recursos | Realocações | TOTAL | Realocações | Despesas | TOTAL |
| FIXA | CAIXA BRASIL IRF-M 1 TÍTULOS PÚBLICOS FI RF | | | | | 3.110.000,00 | 3.110.000,00 |
| | BB IRF-M 1 TÍTULOS PÚBLICOS FIC RF PREVIDENCIÁRIO | 4.965.184,23 | | | | | |
| | CAIXA BRASIL FI REFERENCIADO DI LP | 6.978,68 | | 6.978,68 | | | |
| | BB ALOCAÇÃO ATIVA RET. TOTAL FIC RENDA FIXA | 1.136.283,03 | 16.500,00 | 1.152.783,03 | | | |
| | SUBTOTAL | 6.108.445,94 | 16.500,00 | 1.159.761,71 | - | 3.110.000,00 | 3.110.000,00 |
| VARIÁVEL | CAIXA FI AÇÕES BRASIL IBX-50 | | | | | | |
| | CAIXA FI AÇÕES BRASIL IBOVESPA | | | | | | |
| | BB GOVERNANÇA FI AÇÕES PREVIDENCIÁRIO | | | | | | |
| | BB RECEBÍVEIS IMOBILIÁRIOS-FII | | | | 16.500,00 | | 16.500,00 |
| SUBTOTAL | - | - | - | 16.500,00 | - | 16.500,00 | |
| DISP | Disponibilidade em Conta Corrente | | | | | | - |
| TOTAL GERAL | | 6.108.445,94 | 16.500,00 | 1.159.761,71 | 16.500,00 | 3.110.000,00 | 3.126.500,00 |

Retorno Acumulados e Meta Atuarial - 2021

| Mês | Saldo Anterior | Aplicações | Resgates | Saldo no Mês | Retorno dos investimentos(R\$) | Retorno (%) | Meta IPCA+ 5,47% | IPCA |
|---------------------------------|----------------|---------------|---------------|----------------|--------------------------------|--------------|------------------|--------------|
| Janeiro | 555.320.830,37 | 19.940.277,69 | 16.954.909,91 | 554.722.606,85 | -3.583.591,30 | -0,64% | 0,67% | 0,25% |
| Fevereiro | 554.722.606,85 | 16.268.141,03 | 18.134.754,29 | 546.492.508,83 | -6.205.604,82 | -1,12% | 1,24% | 0,86% |
| Março | 546.492.508,83 | 14.651.248,92 | 7.793.524,43 | 561.393.047,66 | 8.042.814,34 | 1,46% | 1,42% | 0,93% |
| Abril | 561.393.047,66 | 8.816.550,51 | 6.409.834,01 | 573.428.392,17 | 8.300.097,31 | 1,47% | 0,73% | 0,31% |
| Mai | 573.428.392,17 | 6.412.352,38 | 5.120.030,70 | 585.252.695,05 | 10.531.981,20 | 1,83% | 1,28% | 0,71% |
| Junho | 585.252.695,05 | 6.108.445,94 | 3.126.500,00 | 588.496.632,06 | 261.991,07 | 0,04% | 0,98% | 0,58% |
| Acumulado no Ano de 2021 | | | | | 17.347.687,80 | 3,05% | 6,50% | 3,68% |





INFORMAÇÕES PREVIDENCIÁRIAS

Os benefícios previdenciários visam atender a cobertura dos eventos de invalidez, idade avançada e aposentadoria programada, bem como, amparar os dependentes quando ocorrer a morte do segurado. Os benefícios administrados pelo Instituto são:

Quanto ao segurado:

- ✓ Aposentadoria por invalidez;
- ✓ Aposentadoria compulsória;
- ✓ Aposentadoria voluntária.

Quanto ao dependente:

- ✓ Pensão Por Morte.





APOSENTADORIAS E PENSÕES CONCEDIDAS PELO RBPREV EM 2021



| 2021 | APOSENTADORIAS | |
|------|----------------|----|
| | Janeiro | 10 |
| | Fevereiro | 1 |
| | Março | 4 |
| | Abril | 8 |
| | Maior | 8 |
| | Junho | 12 |

| APOSENTADORIAS | |
|------------------------------|-----------|
| CARGO | QTD |
| AGENTE COMUNITÁRIO DE SAÚDE | 01 |
| ARQUITETO | 0 |
| AUDITOR FISCAL DE TRIBUTOS | 01 |
| AUDITOR FISCAL DE TRANSPORTE | 01 |
| AUXILIAR DE ESCRITÓRIO | 04 |
| CARPINTEIRO | 03 |
| ENGENHEIRO CIVIL | 0 |
| GARI | 03 |
| INSPETOR DE ALUNOS | 02 |
| JARDINEIRO | 0 |
| MERENDEIRA | 01 |
| OFICIAL ADMINISTRATIVO | 0 |
| PROFESSOR COORDENADOR | 0 |
| PROFESSOR P2 | 18 |
| PROCURADOR | 0 |
| SERVENTE-CONTÍNUO | 05 |
| ZELADOR | 01 |
| TECNÓLOGO | 01 |
| TOTAL GERAL | 41 |

| PENSÕES | 2021 | QTD DE INSTITUIDOR | QTD DE PENSIONISTAS |
|---------|-----------|--------------------|---------------------|
| | Janeiro | 2 | 2 |
| | Fevereiro | 4 | 6 |
| | Março | 1 | 1 |
| | Abril | 2 | 2 |
| | Maior | 7 | 7 |
| | Junho | 1 | 1 |



COMPARATIVO DAS DESPESAS COM BENEFÍCIOS DOS ÚLTIMOS 3 EXERCÍCIOS

APOSENTADORIAS FPREV

| ANO | BENEFICIÁRIOS | QUANTITATIVO | VALOR DA FOLHA ANUAL |
|------|---------------|--------------|----------------------|
| 2018 | Aposentados | 618 | R\$ 26.674.555,99 |
| 2019 | Aposentados | 704 | R\$ 32.686.725,47 |
| 2020 | Aposentados | 740 | R\$ 36.299.716,61 |

PENSÕES FPREV

| ANO | BENEFICIÁRIOS | QUANTIDADE POR COTA | VALOR DA FOLHA ANUAL |
|------|---------------|---------------------|----------------------|
| 2018 | Pensionistas | 117 | R\$ 2.443.953,32 |
| 2019 | Pensionistas | 127 | R\$ 2.920.055,88 |
| 2020 | Pensionistas | 133 | R\$ 3.363.425,23 |



BENEFÍCIOS DE APOSENTADORIAS E PENSÕES CONCEDIDAS DE 2010 A MAIO DE 2021

| ANO | APOSENTADOS | PENSIONISTAS | TOTAL |
|----------|-------------|--------------|-------|
| ATÉ 2014 | 33 | 62 | 95 |
| 2015 | 292 | 77 | 369 |
| 2016 | 428 | 81 | 509 |
| 2017 | 539 | 82 | 621 |
| 2018 | 618 | 117 | 735 |
| 2019 | 704 | 127 | 831 |
| 2020 | 740 | 133 | 873 |
| 2021 | 772 | 152 | 912 |

DE JANEIRO A JUNHO DE 2021 HOUVERAM 11 (ONZE) SAIDAS DE APOSENTADOS POR ÓBITO.

COMPENSAÇÃO PREVIDENCIÁRIA

| | | |
|-------------|---|-----|
| COMPENSAÇÃO | PROCESSOS ENVIADOS AO INSS PARA COMPENSAÇÃO | 564 |
| | PROCESSOS EM COMPENSAÇÃO (recebendo) | 10 |
| | PROCESSOS A ENVIAR (aguardando liberação de acesso ao NOVO COMPREV) | 69 |
| | PROCESSOS SEM COMPENSAÇÃO (invalidez e pensão por morte de servidor na ativa) | 12 |
| | PROCESSO AGUARDANDO CORREÇÃO DE ACORDÃO PELO TCE | 15 |
| | TOTAL GERAL (16.10.2017 A 30.04.2021) | 670 |



PREFEITURA DE
RIO BRANCO

DIRETORIA EXECUTIVA - 2021

Diretor-Presidente
Oswaldo Rodrigues Santiago

Diretor de Previdência
Edvaldo Fortes de Andrade

Diretor de Administração e Finanças
Felipe Moura Sales

Travessa Campo do Rio Branco , nº 412, 1º andar – Bairro Capoeira.
CEP: 69.905-022
Rio Branco – AC
Telefone: (68) 3222-8493
E-mail: rbprev@riobranco.ac.gov.br
Site: <http://rbprev.riobranco.ac.gov.br> ou <http://rbprev.pmrbr.ac.gov.br>



RBPREV

INSTITUTO DE PREVIDÊNCIA DO MUNICÍPIO DE RIO BRANCO