



2021

RBPREV EM NÚMEROS

Data base: Abril/Consolidado



PREFEITURA DE
RIO BRANCO



RBPREV

Instituto de Previdência do Município de Rio Branco - RBPREV

MISSÃO: “Assegurar os direitos previdenciários aos servidores efetivos e seus dependentes mediante gestão participativa com ética, profissionalismo e responsabilidade social.”

VISÃO: “Ser a instituição de Previdência Social de excelência na prática de gestão pública com participação, compromisso e respeito a seus segurados.”



O RBPREV em números é um boletim com informações consolidadas do Regime Próprio de Previdência do Município de Rio Branco.

A publicação, atualizada e divulgada mensalmente no site do RBPREV – www.rbprev.riobranco.ac.gov.br - apresenta tabelas e gráficos com informações concernentes a concessões de benefícios previdenciários, a gestão financeira e meta atuarial dos Fundos de Previdência do RBPREV.



PREFEITURA DE RIO BRANCO

CERTIFICADO

O Instituto de Certificação Qualidade Brasil
certifica que a autarquia:

**INSTITUTO DE PREVIDÊNCIA DO MUNICÍPIO
DE RIO BRANCO - RBPREV.**

Endereço: Travessa Campo do Rio Branco, 412, Bairro Capoeira,
Rio Branco – AC, CEP: 69905-022.

Vinculada ao Ente Federativo
Município de Rio Branco - AC

Implementou os requisitos do

PRÓ-GESTÃO RPPS

"Programa de Certificação Institucional e Modernização da Gestão dos
Regimes Próprios de Previdência Social da União, dos Estados, do Distrito
Federal e dos Municípios", instituído pela Portaria MPS nº 185/2015, obtendo a
certificação institucional no

Nível I

por meio de auditoria realizada pelo Instituto de Certificação Qualidade Brasil -
ICQ Brasil, tendo atendido ao estabelecido no Manual do Pró-Gestão RPPS,
aprovado pela Portaria SPREV nº 3/2018.

Validade do Certificado: 13/02/2023
Certificado Nº - CPG: 045/2020

Assinado em nome próprio por ALBERTO PARRONUM BLESSIO, 123456789

Goiania, 18 de Fevereiro de 2020.
Av. Arapáguas, nº 1544, Ed. Albasio Franco,
St. Leste Vila Nova, Goiânia - GO, CEP 74.645-070.



Instituto de ICQ - Fundação
das Instituições do Estado de Goiás



Programa de Gestão de Qualidade Pró-Gestão

O Instituto de Previdência do Município de Rio Branco- RBPREV, com objetivo de cumprir a missão de assegurar os direitos previdenciários aos servidores efetivos e seus dependentes, mediante gestão participativa com ética, profissionalismo e responsabilidade social, implementou o programa de Gestão de Qualidade, através da metodologia do **PRÓ-GESTÃO - Programa de Certificação Institucional e Modernização da Gestão dos Regimes Próprios de Previdência Social**.

O processo de certificação proporcionou benefícios internos e externos à organização. Externamente, eleva a credibilidade e aceitação perante outras organizações com as quais se relaciona e, no âmbito interno, a certificação auxilia na organização e melhoria dos processos da instituição, diminui o retrabalho, reduz custos e alcança maior eficiência e racionalização do uso dos recursos.

A Certificação da Entidade tem validade por três anos, está regulamentado pela Portaria nº. 20.532, de 8 de setembro de 2020.

https://www.gov.br/previdencia/pt-br/assuntos/previdencia-no-servico-publico/pro-gestao-rpps-certificacao-institucional/arquivos/2020/manual-do-pro-gestao-rpps-versao-3-1_1092020.pd%20f





UNIDADES EXAMINADAS

➤ **Unidade 203 – Instituto de Previdência do Município de Rio Branco – RBPREV**

Norma de Criação: Lei Municipal nº 1.963, de 20 de fevereiro de 2013.

CNPJ: 17.733.605/0001-94

Código na LOA: 01.008.203.000

➤ **Unidade 611 – Fundo Financeiro – FFIN**

Norma de Criação: Lei Municipal nº 1.793, de 23 de dezembro de 2009.

CNPJ: 11.793.194/0001-46

Código na LOA: 01.008.611.000

➤ **Unidade 612 – Fundo Previdenciário – FPREV**

Norma de Criação: Lei Municipal nº 1.793, de 23 de dezembro de 2009.

CNPJ: 11.793.141/0001-25

Código na LOA: 01.008.612.000



PREFEITURA DE
RIO BRANCO



Instituto de Previdência do Município de Rio Branco - RBPREV



INSTITUTO DE PREVIDÊNCIA – RBPREV



- **Taxa de Administração:** Corresponde ao percentual de 2% do valor da remuneração, dos proventos e pensões dos segurados do RPPS, apurado do exercício anterior (art. 5º. da Lei Municipal nº 1.963/2013) para a manutenção da Autarquia Previdenciária.
- **Reserva Técnica:** consiste nos valores excedentes da Taxa de Administração dos exercícios de 2013 a 2018, com finalidade específica de desenvolvimento da Autarquia, tais transferências foram aprovadas pelo Conselho de Administração por meio de Resolução/CAPS.

QUADRO DE PESSOAL DO INSTITUTO DE PREVIDÊNCIA RBPREV 2021

DIRETORIA SUBSÍDIO

Matrícula	Nome	Vínculo	Cargo	Valor R\$	LOTAÇÃO NO RBPREV
1	Oswaldo Rodrigues Santiago	CARGO POLÍTICO	DIRETORA-PRESIDENTE	R\$12.921,98	Gabinete da Presidência
2	Felipe Moura Sales	CARGO POLÍTICO	DIRETOR DE ADM. E FINANÇAS	R\$ 12.275,88	Diretoria da DAF
3	Edvaldo Fortes de Andrade	CARGO POLÍTICO	DIRETORA DE PREVIDÊNCIA	R\$ 12.275,88	Diretoria de Previdência

SERVIDORES DE CARREIRA COM CARGOS EM COMISSÃO

Matrícula	Nome	Cargo	Valor R\$	Função
1	Bruna Fernanda de Souza Alves	CC COM RGPS	R\$3.100,00	Chefe Seção de Pagamento SEFOPAG
2	Giselle Asfury de Almeida	CARGO EFETIVO - SEGATI	R\$4.200,00	Seção de Pagamento SEFOPAG
3	Kaio Oliveira de Almeida	CC COM RGPS	R\$3.100,00	Chefe Divisão de Tecnologia da Informação
4	Antonio Freitas Ferreira	CC COM RGPS	R\$4.200,00	Controle Interno
5	Maria Gecilda Araújo Ribeiro	CC COM RGPS	R\$4.200,00	Chefe da Seção SECOMPREV
6	Daniel da Silva Serafim	CC COM RGPS	R\$6.100,00	Contador do RBPREV
7	Ismael da Conceição Peres	CC COM RGPS	R\$4.200,00	Seção SEPAS e SEAR
8	Izabelli Barboza Lopes Ribeiro	CC COM RPPS	R\$4.200,00	Chefe da Divisão Administrativa
9	Elissandra Ferreira da Silva	CC COM RGPS	R\$5.500,00	Chefe de Gabinete da Presidência
10	Anne Grayce de Oliveira Silva Paiva	CC COM RGPS	R\$5.500,00	Procuradora Jurídica do RBPREV
11	Eurides da Silva Cruz	CC COM RGPS	R\$4.200,00	Assistente Social e chefe da DICOMAB
12	Aline Lino Soares	CC COM RGPS	R\$2.100,00	Atendimento ao público e Instrução de Processos Previdenciários
13	Marcos da Silva Lima	CC COM RGPS	R\$ 2.100,00	Atendimento ao público
TOTAL DOS CARGOS			R\$52.700,00	

SERVIDORES LOTADOS NO RBPREV COM ÔNUS PARA O ÓRGÃO DE ORIGEM

Matrícula	Nome	Cargo	Função
704677	Patrícia Alexandre Sales	CARGO EFETIVO - SEGATI	AGENTE ADMINISTRATIVO
701622	Fabiola Melo da Silva	CARGO EFETIVO - SEGATI	AGENTE ADMINISTRATIVO
703575	Amides Tavares de Souza	CARGO EFETIVO - RBTRANS	DIVISÃO DE INVESTIMENTOS

ESTAGIÁRIOS

Nome	Data Contrato	Cargo	Vínculo
Clara Bregense Vieira	01/09/2020	Estagiária de contabilidade	Contrato IEL
Ellem Jady Silva Bezerra	13/05/2019	Estagiária de jornalismo	Contrato IEL
Eduardo da Silva Batista	03/09/2020	Estagiário de sistemas de Informação	Contrato IEL



CÁLCULO DA TAXA DE ADMINISTRAÇÃO - 2021

Base folha de pagamentos de 2020



O valor anual da taxa de administração destinada à manutenção do RBPREV será de 2% (dois pontos percentuais) do valor total da remuneração, proventos e pensões dos segurados vinculados ao regime, apurado no exercício financeiro anterior, conforme art. 15 da Portaria MPS 402/08, e art.56, §6º da Lei Municipal nº 1963/2013.

Período	FPREV				
	ATIVOS		FPREV		
	Executivo	Legislativo	Aposentados Exec.	Pensionistas	Aposentado Leg.
Janeiro	R\$ 18.706.934,50	R\$ 607.070,19	R\$ 2.606.343,27	R\$ 241.229,90	R\$ 98.846,97
Fevereiro	R\$ 19.038.333,28	R\$ 596.115,02	R\$ 2.634.911,55	R\$ 258.977,85	R\$ 99.149,67
Março	R\$ 21.866.528,72	R\$ 559.420,09	R\$ 2.690.078,69	R\$ 252.262,79	R\$ 99.140,00
Abril	R\$ 20.040.861,06	R\$ 532.605,59	R\$ 2.688.452,01	R\$ 248.259,59	R\$ 99.140,00
Maiο	R\$ 19.842.058,92	R\$ 541.741,09	R\$ 2.670.682,51	R\$ 248.246,80	R\$ 137.665,25
Junho	R\$ 20.026.372,96	R\$ 572.971,14	R\$ 2.685.147,38	R\$ 264.752,54	R\$ 142.582,62
Julho	R\$ 19.637.281,76	R\$ 579.436,80	R\$ 2.691.883,85	R\$ 273.016,36	R\$ 141.135,37
Agosto	R\$ 20.070.237,64	R\$ 557.753,20	R\$ 2.688.020,98	R\$ 262.847,62	R\$ 137.655,25
Setembro	R\$ 20.522.743,39	R\$ 543.807,68	R\$ 2.693.902,21	R\$ 265.479,95	R\$ 137.665,25
Outubro	R\$ 21.055.263,23	R\$ 549.765,63	R\$ 2.699.012,19	R\$ 262.847,62	R\$ 137.665,25
Novembro	R\$ 21.350.179,64	R\$ 539.580,32	R\$ 2.696.733,16	R\$ 272.661,99	R\$ 137.665,25
Dezembro	R\$ 21.255.857,60	R\$ 690.541,39	R\$ 2.683.410,99	R\$ 265.646,00	R\$ 137.665,25
13º	R\$ 19.097.000,42	R\$ 526.984,08	R\$ 2.647.809,26	R\$ 257.544,64	R\$ 131.244,37
	R\$ 262.509.653,12	R\$ 7.397.792,22	R\$ 34.776.388,05	R\$ 3.373.773,65	R\$ 1.637.220,50
TOTAL ATIVO		R\$ 269.907.445,34	TOTAL FPREV		R\$ 39.787.382,20



CÁLCULO DA TAXA DE ADMINISTRAÇÃO - 2021

Base folha de pagamentos de 2020

O valor anual da taxa de administração destinada à manutenção do RBPREV será de 2% (dois pontos percentuais) do valor total da remuneração, proventos e pensões dos segurados vinculados ao regime, apurado no exercício financeiro anterior, conforme art. 15 da Portaria MPS 402/08, e art.56, §6º da Lei Municipal nº 1963/2013.



Período	FFIN		
	EXECUTIVO		LEGISLATIVO
	Aposentados	Pensionistas	Aposentados
Janeiro	R\$ 142.427,84	R\$ 48.347,52	R\$ 63.293,11
Fevereiro	R\$ 142.427,84	R\$ 48.420,11	R\$ 63.298,11
Março	R\$ 135.453,44	R\$ 46.563,82	R\$ 63.298,11
Abril	R\$ 135.453,43	R\$ 45.401,42	R\$ 63.298,11
Maiο	R\$ 135.453,44	R\$ 45.401,42	R\$ 63.298,11
Junho	R\$ 137.103,14	R\$ 45.401,42	R\$ 72.108,55
Julho	R\$ 135.453,44	R\$ 45.401,42	R\$ 72.108,55
Agosto	R\$ 135.453,44	R\$ 45.401,42	R\$ 63.298,11
Setembro	R\$ 135.453,43	R\$ 45.401,42	R\$ 63.298,11
Outubro	R\$ 135.453,44	R\$ 45.401,42	R\$ 63.298,11
Novembro	R\$ 135.453,43	R\$ 45.401,42	R\$ 63.298,11
Dezembro	R\$ 135.453,44	R\$ 45.401,42	R\$ 63.298,11
13º	R\$ 135.453,44	R\$ 45.401,42	R\$ 63.298,11
TOTAL POR FOLHA	R\$ 1.776.493,19	R\$ 597.345,65	R\$ 840.491,31
TOTAL FFIN		R\$	3.214.330,15



CÁLCULO DA TAXA DE ADMINISTRAÇÃO - 2021

Base folha de pagamentos de 2020

O valor anual da taxa de administração destinada à manutenção do RBPREV é de 2% (dois pontos percentuais) do valor total da remuneração, proventos e pensões dos segurados vinculados ao regime, apurado no exercício financeiro anterior, conforme art. 5º da Lei Municipal nº 1.963, de 20/02/2013.



CÁLCULO - TAXA DE ADMINISTRAÇÃO	
Folha de ativos de 2020	R\$ 269.907.445,34
Folha do FPREV de 2020	R\$ 39.787.382,20
Folha do FFIN de 2020	R\$ 3.214.330,15
Total da folha de pagamento de 2020	R\$ 312.909.157,69
Receita para 2021 (2%)	R\$ 6.258.183,15
DUODÉCIMO	R\$ 521.515,26

MOVIMENTAÇÃO FINANCEIRA DA TAXA DE ADMINISTRAÇÃO

2021	Saldo Anterior	Ajuste por Desvalorização de Ativos disponíveis	Taxa de Administração	Rendimento de Aplicação Financeira	Restos a Pagar Pago	Folha de Pagamento	Encargos de Folha	Serviços de Terceiros PJ	Serviços Bancários	Total da Despesa	Saldo Contábil
Janeiro	3.765.402,65	0,00	521.515,26	1.733,20	0,00	29.408,81	0,00	0,00	0,00	29.408,81	4.259.242,30
Fevereiro	4.259.242,30	-8.350,79	521.515,26	-1.551,03	1.503,16	158.200,00	15.638,96	15.035,56	0,00	190.377,68	4.580.478,06
Março	4.580.478,06	6.663,96	521.515,26	167,80	0,00	89.235,03	38.010,02	22.506,70	197,56	149.949,31	4.958.875,77
Abril	4.958.875,77	1.686,83	521.515,26	21.919,54		88.073,74	18.311,99	69.540,37	166,13	176.092,23	5.327.905,17
Total		0,00	2.086.061,04	22.269,51	1.503,16	364.917,58	71.960,97	107.082,63	363,69	545.828,03	

*Os resultados das aplicações financeiras no mês de abril somaram o montante de **R\$ 23.606,37**. Dos ganhos auferidos no mês de abril com aplicações financeiras, foi realizado lançamento contábil de estorno de ajuste diminutivo no patrimônio referente as perdas de janeiro e fevereiro no valor de **R\$ 1.686,83**.

DESPESAS DA TAXA DE ADMINISTRAÇÃO

2021	Restos a Pagar Pago	Folha de Pagamento	Encargos de Folha	Serviços de Terceiros PJ	Serviços Bancários	Total da Despesa
Janeiro	0,00	29.408,81	0,00	0,00	0,00	29.408,81
Fevereiro	1.503,16	158.200,00	15.638,96	15.035,56	0,00	190.377,68
Março	0,00	89.235,03	38.010,02	22.506,70	197,56	149.949,31
Abril	0,00	88.073,74	18.311,99	69.540,37	166,13	176.092,23
Total	1.503,16	364.917,58	71.960,97	107.082,63	363,69	545.828,03

Restos a Pagar do Exercício Financeiro 2020

Contratada	Objeto do Contrato	Valor Inscrito em Restos a Pagar	Valor Inscrito em Restos a Pagar Pagos
12.039.966/0001-11 - LINK CARD ADMINISTRADORA DE BENEFICIOS EIREL	Agenciamento de postos de Combustível	750,00	544,83
00.360.305/0001-04 - CAIXA ECONOMICA FEDERAL	Assessoria Técnica, Financeira, Investimento e Atuarial	3.500,00	
07.325.604/0001-57 - DZ CONSTRUCOES EIRELI	Contratação de empresa de engenharia para a construção da sede do Instituto de Previdência do Município de Rio Branco RBPREV, na Avenida Ceará – bairro Estação Experimental	363.337,87	
11.340.009/0001-68 - CREDITO & MERCADO GESTAO DE VALORES MOBILIARIOS LTDA	Locação de Software, Via Web - auxiliar a gestão dos recursos financeiros do RPPS	958,33	958,33
00.000.000/5112-85 - BANCO DO BRASIL SA	Serviços de arrecadação de tributos e demais receitas do RBPREV	270,00	
Total Geral dos Resto a Pagar (a)		368.816,20	
Saldo da Taxa de Administração no Exercício (b)		3.765.402,65	
Saldo da Taxa de Administração apos restos a pagar (a) = (b)-(a)		3.396.586,45	



Contratos Vigentes 2021/2022 RBPREV

Contratos Vigentes 2021/2022 RBPREV

Seq	Objeto	Parte Contratada	Status
01	Manutenção (preventiva e corretiva) de condicionadores de ar e bebedouro	WAGNER E SILVA LTDA	4º Termo Aditivo Término da Vigência em 11/07/2021
02	Locação de impressora	R. S. FREITAS JUCÁ - ME	3º Termo Aditivo Término da Vigência em 12/06/2021
03	Locação de Imóvel	TAPIRI COMERCIO DE ALIMENTOS EIRELLI	2º Termo Aditivo Término da Vigência em 31/05/2021
04	Serviços de arrecadação de tributos e demais receitas do RBPREV	BANCO DO BRASIL S.A.	Término da Vigência em 31/05/2023
05	Contratação de Pessoa Jurídica para prestação de serviço de Agente de Integração	INSTITUTO EUVALDO LODI-NUCLEO REGIONAL DO ACRE	2º Termo Aditivo Término da Vigência em 02/09/2021
06	Serviço de implantação e operacionalização de Sistema informatizado de abastecimento e administração de despesas de combustíveis	LINK CARD ADMINISTRADORA DE BENEFÍCIOS EIRELE - EPP	2º Termo Aditivo Término da Vigência em 07/04/2022
07	Contratação de Pessoa Jurídica para prestação de serviço de Agente de Integração	INSTITUTO EUVALDO LODI/NÚCLEO REGIONAL DO ACRE-IEL/NR/AC	2º Termo Aditivo Término da Vigência em 05/05/2022
08	Locação de veículo com condutor	W.L.ISRAEL - ME	1º Termo Aditivo Término da Vigência em 10/09/2021
09	Locação do software via web (sistema online), que objetiva auxiliar a gestão dos recursos financeiros do RPPS	CRÉDITO & MERCADO GESTÃO DE VALORES MOBILIÁRIOS LTDA	Término da Vigência em 09/12/2021
10	Contratação de empresa para prestação de serviços técnicos especializados de consultoria e assessoria em gestão atuarial, treinamento e assistência presencial	INOVE CONSULTORIA ATUARIAL E PREVIDENCIARIA	Término da Vigência em 14/12/2021

Licitações em andamento

- Fase externa

Seq	Nº da Licitação / Processo Administrativo	Modalidade	Objeto	Parte Contratada/Vencedora	Status da Licitação
1	309/2019	Inexigibilidade de Licitação	Contratação da ECT – Empresa Brasileira de Correios e Telégrafos para utilização dos serviços postais	ECT – EMPRESA BRASILEIRA DE CORREIOS E TELÉGRAFOS	Em fase de cadastro no WEBPUBLICO

- Fase interna

Seq	Nº do Processo	Modalidade	Objeto	Status da Licitação
1	017/2021	Dispensa de Licitação	Aquisição de Material de Consumo (expediente, higiene, limpeza, gráficos, informática e outros)	Edital Publicado no D.O.E – em cotação
2	176/2020		Contratação de empresa de engenharia para prestação de serviços técnicos especializados para fiscalização, supervisão e gerenciamento de obra, revisão e acompanhamento da construção predial da edificação da Sede do Instituto de Previdência	Aguardando Processo de Licitação da Obra
3		PREGÃO PRESENCIAL SRP Nº 001/2021 SEICT - ADESÃO	Contratação de pessoa jurídica para outsourcing de impressão sustentável com equipamentos reprográficos/impressão/digitalização, incluindo a manutenção preventiva e corretiva, assistência técnica, com reposição de peças, software para gerenciamento, software de reflorestamento ambiental, mão de obra e fornecimento de suprimentos originais necessários (incluindo papel A4, A3, Rolos de ploter).	Solicitação para SEICT
4	014/2021	PREGÃO ELETRÔNICO nº 015/2021 – ADESÃO A IRP DO TJ/AC	Contratação de Pessoa Jurídica para prestação de serviços de agenciamento de passagens aéreas	Documentação encaminhada a Procuradoria Jurídica do RBPREV
5		PREGÃO ELETRÔNICO	Aquisição de equipamentos de informática e suprimentos de informática	Levantamento de itens
6		PREGÃO ELETRÔNICO	Contratação de Empresa especializada no fornecimento de Material Gráfico: cópias, carimbos e outros	Levantamento de itens
7		PREGÃO ELETRÔNICO SRP	Contratação de empresa especializada para prestação de serviços terceirizados e continuados de manutenção (preventiva e corretiva) de condicionadores de ar e bebedouro, com fornecimento de mão de obra, peças, materiais, ferramentas, máquinas e equipamentos, para suprir as demandas ligadas as áreas de climatização e refrigeração do RBPREV	Levantamento de itens
8	052/2021	PREGÃO ELETRÔNICO SRP	Aquisição de Material de Consumo (expediente, higiene, limpeza, gêneros alimentícios, manutenção e outros)	IRP cadastrado no WEBPUBLICO - cotação
9		PREGÃO ELETRÔNICO	Aquisição de Mobiliário	Levantamento de itens

CAPACITAÇÕES/ EVENTOS REALIZADOS EM 2021

Ord	Tema	Organizadora	QTD de Participantes	Data	Carga Horária	Participante	Local	Inscrição/Valor do Curso - R\$	Meio de Transporte	Valor Realizado com Diárias	Valor Realizado com Transporte
1	Reforma da Previdência e EC 103/2019	Anne Grayce de Oliveira Silva Paiva - Procuradora - RBPREV	Equipe	20 de jan. a 02 fev. de 2021	10 h	Equipe do RBPREV	RBPREV	Sem custo para o RBPREV	Sem transporte	R\$ 0,00	R\$ 0,00
TOTAL										R\$ 0,00	R\$ 0,00





RESERVA TÉCNICA – RBPREV

Reserva Técnica: consiste nos valores excedentes da Taxa de Administração dos exercícios de 2013 a 2016 e exercício 2018, com finalidade específica de desenvolvimento da Autarquia, tais transferências foram aprovadas pelo Conselho de Administração por meio de Resolução/CAPS com uso exclusivo para a construção da Sede do RBPREV.





MOVIMENTAÇÃO FINANCEIRA - RESERVA TÉCNICA- CX 2741-6



2021	Saldo Anterior	Ajuste por Desvalorização de Ativos disponíveis	Rendimento de Aplicação Financeira	Saldo Disponível
Janeiro	12.989.943,04		9.701,84	12.999.644,88
Fevereiro	12.999.644,88	-40.744,17	-9.701,84	12.949.198,87
Março	12.949.198,87	35.156,57		12.984.355,44
Abril	12.984.355,44	5.587,60	78.551,80	13.068.494,84
Total		0,00	78.551,80	

* Os resultados das aplicações financeiras no mês de abril somaram o montante de **R\$ 84.139,40**. Dos ganhos auferidos no mês de abril com aplicações financeiras, foi realizado lançamento contábil de estorno de ajuste diminutivo no patrimônio referente as perdas de janeiro e fevereiro no valor de **R\$ 5.587,60**.



FUNDO FINANCEIRO FFIN

FUNDO FINANCEIRO – FFIN

- **No Fundo Financeiro – FFIN** as obrigações são financiadas pelo Regime Financeiro de Repartição Simples - sistema atualmente utilizado com garantia de o Município (Executivo e Legislativo) realizar a cobertura total de sua insuficiência financeira. O FFIN não é renovável e se extinguirá gradativamente, com o passar dos anos, pela mortalidade natural dos seus participantes.
- **O Fundo Financeiro** é destinado aos servidores que já recebiam benefícios previdenciários antes da promulgação da Lei Municipal nº 1.793/09 e aos seus dependentes.

MOVIMENTAÇÃO FINANCEIRA DO FFIN

Consolidado do Poderes Executivo e Legislativo						
Mês	Saldo inicial (R\$)	Cobertura de insuficiência financeira (R\$)	Receitas de Contribuição (R\$)	Rendimentos (R\$)	Despesas com benefícios (R\$)	Saldo disponível (R\$)
Janeiro	72.311,75	241.200,00	12.275,35	18,23	241.091,79	84.713,54
Fevereiro	84.713,54	237.900,00	12.275,35	12,76	237.778,89	97.122,76
Março	97.122,76	235.800,00	12.275,35	8,91	235.691,81	109.515,21
Abril	109.515,21	235.800,00	12.275,35	309,34	235.691,80	122.208,10
Total		950.700,00	49.101,40	349,24	950.254,29	

DESPESAS COM BENEFÍCIOS DO FFIN

2020	Folha Legislativo	Folha Executivo		Total Geral da Folha
	Aposentadorias	Aposentadorias	Pensões	
Janeiro	61.536,03	133.700,56	45.855,20	241.091,79
Fevereiro	61.536,03	132.057,89	44.184,97	237.778,89
Março	61.536,03	131.051,51	43.104,27	235.691,81
Abril	61.536,03	131.051,50	43.104,27	235.691,80
Total	R\$ 246.144,12	R\$ 527.861,46	R\$ 176.248,71	R\$ 950.254,29



BENEFÍCIOS DO FFIN

Quantidade de Beneficiários		
Executivo	Pensões	10
	Aposentadorias	13
Legislativo	Aposentadorias	5
Total de Benefícios		28



PREFEITURA DE
RIO BRANCO



FUNDO PREVIDENCIÁRIO FPREV

FUNDO PREVIDENCIÁRIO FPREV

É o Plano Previdenciário de excelência, previsto no artigo 40 da Constituição Federal, com observância as baseados em normas gerais de **contabilidade e atuária** de modo a garantir o seu equilíbrio financeiro e atuarial, estruturado sob o **regime financeiro de capitalização**, que tem por finalidade a acumulação de recursos para o pagamento dos benefícios atuais e futuros do RPPS, de forma que arrecadação e os resultados das aplicações deverão ser suficientes para pagar as aposentadorias, as pensões e a administração da unidade gestora.

É destinado exclusivamente para o pagamento e a manutenção dos benefícios previdenciários dos servidores do município de Rio Branco, ocupantes de cargo de provimento efetivo e aos seus respectivos dependentes.



FUNDO PREVIDENCIÁRIO

- **Movimentação Financeira:** demonstrar o saldo do patrimônio financeiro do RPPS, com as receitas de contribuições, transferências de outros entes e rendimentos das aplicações, bem como as despesas com benefícios e taxa de administração.
- **Aplicações Financeiras:** apresenta os percentuais investidos nas instituições financeiras, a distribuição por segmento e os fundos aplicados e os enquadramentos com a **Resolução CAPS nº 03, de 27/11/2020 que aprovou a Política de Investimentos de 2021.**
- **Meta Atuarial:** apresenta a rentabilidade mensal das aplicações, cujo objetivo é buscar, a longo prazo, um retorno igual ou superior ao IPCA + 5,47% (Portaria SPREV-ME nº 12.223 de 14/05/2020).
- **Informações Previdenciárias:** apresenta as concessões dos benefícios de aposentadorias e pensões.

BASE E CÁLCULO DAS CONTRIBUIÇÕES PREVIDENCIÁRIAS

Folha de ativos do mês de março 2021				
ÓRGÃO	Base	Segurado (14%)	Patronal (17,41%)	Alíquota Suplementar (7,19%)
SECRETARIA DE ADMINISTRAÇÃO	R\$ 3.636.702,45	R\$ 509.138,34	R\$ 633.149,90	R\$ 261.478,91
SECRETARIA DE SAÚDE	R\$ 4.754.550,38	R\$ 665.637,05	R\$ 827.767,22	R\$ 341.852,17
SECRETARIA DE EDUCAÇÃO	R\$ 7.641.669,69	R\$ 1.069.833,76	R\$ 1.330.414,69	R\$ 549.436,05
RBPREV - QE	R\$ 3.348,50	R\$ 468,79	R\$ 582,97	R\$ 240,76
FMCGB	R\$ 26.511,87	R\$ 3.711,66	R\$ 4.615,72	R\$ 1.906,20
RBTRANS	R\$ 250.331,95	R\$ 35.046,47	R\$ 43.582,79	R\$ 17.998,87
SAERB	R\$ 528.377,15	R\$ 73.715,51	R\$ 91.670,50	R\$ 37.858,18
CMRB	R\$ 415.075,66	R\$ 58.110,59	R\$ 72.264,67	R\$ 29.843,94
Sub total	R\$ 17.256.567,65	R\$ 2.415.662,18	R\$ 3.004.048,47	R\$ 1.240.615,08

*O quadro acima demonstra a base e o cálculo das contribuições previdenciárias sobre as folhas de pagamentos dos servidores ativos do quadro estatutários do Município de Rio Branco a ser efetuados ao Fundo Previdenciário – FPREV no mês de abril.

RECEITAS DO FPREV ATÉ 30.04.2021

	Receitas do FPREV										
	Contribuição de Segurados			Contribuição Patronal			Outras Receitas			Receita Patrimonial	Total da Receita
2021	Contribuição de Ativos	Contribuição de Aposentados	Contribuição de Pensionistas	Contribuição Patronal sobre Cedidos	Contribuição Patronal sobre a folha de Ativos	Contribuição Suplementar	Receitas de Juros e mora	Restituições de Folha	Compensação Previdenciária	Resultado de Aplicações financeiras	Total das Receitas no mês
Janeiro	2.438.945,37	43.722,50	4.196,05	1.596,03	2.990.501,86	1.230.065,14	2,97	1.197,98	0,00	14.257,03	6.724.484,93
Fevereiro	1.345.959,94	43.781,89	6.836,93	11.316,34	173.088,74	71.464,58	423,04	4.627,33	6.360,74	9.917,01	1.673.776,54
Março	3.654.395,23	42.791,78	6.450,03	10.449,03	5.184.667,70	1.645.902,78	78,77	4.160,77	6.707,39	14.972,87	10.570.576,35
Abril	2.442.343,78	43.370,31	6.558,65	10.065,31	3.188.541,97	1.806.156,02	205,80	3.152,24	0,00	6.514.568,62	14.014.962,70
Total	9.881.644,32	173.666,48	24.041,66	33.426,71	11.536.800,27	4.753.588,52	710,58	13.138,32	13.068,13	6.553.715,53	32.983.800,52

* Os resultados das aplicações financeiras no mês de março somaram o montante de **R\$ 8.300.097,31** porém, dos ganhos auferidos no mês de março com aplicações financeiras, **R\$ 1.785.528,69** foram lançados no patrimônio como reversão de ajuste diminutivo no patrimônio referente as perdas nos meses de janeiro e fevereiro.

DESPESAS DO FPREV ATÉ 30.04.2021

Despesas do FPREV					
	Orçamentária			Intra Orçamentária	
2021	Pagamento da Folha de Aposentados	Pagamento da Folha de Pensionistas	Total da Despesa	Transferência da Taxa	Total do Desembolso Financeiro
Janeiro	2.867.878,00	295.929,16	3.163.807,16	521.515,26	3.685.322,42
Fevereiro	2.867.632,06	338.743,11	3.206.375,17	521.515,26	3.727.890,43
Março	2.857.028,40	319.335,33	3.176.363,73	521.515,26	3.697.878,99
Abril	2.903.774,09	340.600,90	3.244.374,99	521.515,26	3.765.890,25
Total	11.496.312,55	1.294.608,50	12.790.921,05	2.086.061,04	14.876.982,09

MOVIMENTO FINANCEIRO CONSOLIDADO DO FPREV ATÉ 30.04.2021

2021	Saldo Contábil - PL Anterior	Desvalorização e Perda de Ativo Disponível	Total das Receitas no mês	Total da Despesa do mês	Transferência da Taxa	Saldo Contábil
Janeiro	555.320.830,37	-3.597.848,33	6.724.484,93	3.163.807,16	521.515,26	554.762.144,55
Fevereiro	554.762.144,55	-6.215.521,83	1.673.776,54	3.206.375,17	521.515,26	546.492.508,83
Março	546.492.508,83	8.027.841,47	10.570.576,35	3.176.363,73	521.515,26	561.393.047,66
Abril	561.393.047,66	1.785.528,69	14.014.962,70	3.244.374,99	521.515,26	573.427.648,80
Total		0,00	32.983.800,52	12.790.921,05	2.086.061,04	



PAGAMENTO DE BENEFÍCIOS DO FPREV EM 2021

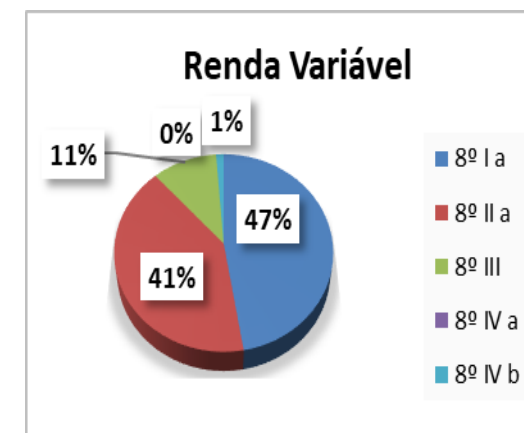
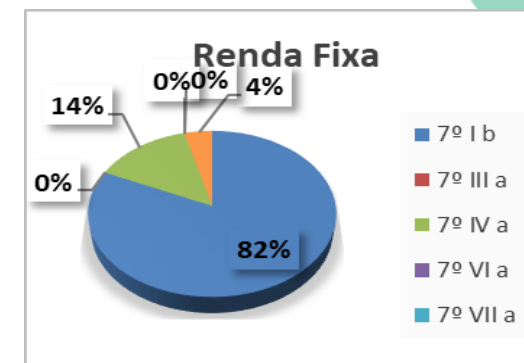
FOLHA DO FPREV							
2020	APOSENTADOS FPREV RJE		APOSENTADOS LEGISLATIVO		PENSIONISTAS FPREV RJE		Despesa Total
	QUANT.	VALOR DA FOLHA	QUANT.	VALOR DA FOLHA	QUANT.	VALOR DA FOLHA	
Janeiro	739	2.740.410,83	10	127.467,17	135	295.929,16	3.163.807,16
Fevereiro	739	2.740.164,90	10	127.467,16	141	338.743,11	3.206.375,11
Março	741	2.729.561,23	10	127.467,17	142	319.335,33	3.176.363,73
Abril	747	2.758.575,81	10	145.198,28	144	340.600,91	3.244.375,00
Total	R\$ 10.968.712,77		R\$ 527.599,78		R\$ 1.294.608,51		R\$ 12.790.921,06

*O aumento no valor total da folha de aposentados do legislativo é referente a solicitação de adiantamento de 50% do décimo terceiro salário para um aposentado.



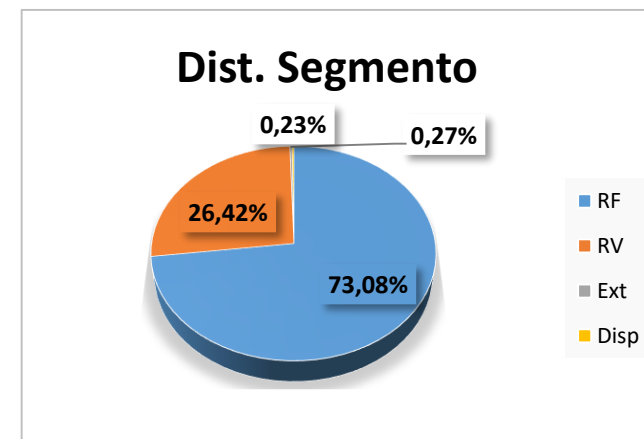
Enquadramento na Resolução CMN 3.922/2010 e da Política de Investimentos para o exercício de 2021

Seg.	Artigos	Sigla	Resolução %	Carteira R\$	Carteira %	Estratégica de Alocação 2020			GAP
						Inferior	Alvo	Superior	
Renda fixa	Artigo 7º, Inciso I, Alínea "b"	7º I b	100,00%	343.539.447,53	59,91%	11,00%	49,00%	70,00%	57.860.426,99
	Artigo 7º, Inciso III, Alínea "a"	7º III a	60,00%	0,00	0,00%	0,00%	0,00%	0,00%	-
	Artigo 7º, Inciso IV, Alínea "a"	7º IV a	40,00%	58.972.408,14	10,28%	3,00%	12,00%	40,00%	170.398.948,73
	Artigo 7º, Inciso VI, Alínea "a"	7º VI a	15,00%	0,00	0,00%	0,00%	0,00%	0,00%	-
	Artigo 7º, Inciso VII, Alínea "a"	7º VII a	5,00%	0,00	0,00%	0,00%	0,00%	0,00%	-
	Artigo 7º, Inciso VII, Alínea "b"	7º VII b	5,00%	16.524.561,85	2,88%	1,00%	3,50%	5,00%	12.146.857,76
	Total Renda Fixa	RF	100,00%	419.036.417,52	73,08%	15,00%	64,50%	115,00%	-
Renda Variável	Artigo 8º, Inciso I, Alínea "a"	8º I a	30,00%	71.710.950,16	12,51%	1,00%	15,50%	25,00%	71.646.147,88
	Artigo 8º, Inciso II, Alínea "a"	8º II a	20,00%	62.025.499,95	10,82%	3,00%	14,00%	25,00%	81.331.598,09
	Artigo 8º, Inciso III	8º III	10,00%	15.885.194,68	2,77%	1,00%	5,00%	10,00%	41.457.644,54
	Artigo 8º, Inciso IV, Alínea "a"	8º IV a	5,00%	0,00	0,00%	0,00%	0,00%	0,00%	-
	Artigo 8º, Inciso IV, Alínea "b"	8º IV b	5,00%	1.865.685,04	0,33%	0,00%	0,50%	5,00%	26.805.734,57
	Total Renda Variável	RV	30,00%	151.487.329,83	26,42%	5,00%	35,00%	65,00%	-
Inv. Exterior	Artigo 9º - A, Inciso I	9º A I	10,00%	0,00	0,00%	0,0%	0,00%	0,00%	-
	Artigo 9º - A, Inciso II	9º A II	10,00%	0,00	0,00%	0,0%	0,00%	0,00%	-
	Artigo 9º - A, Inciso III	9º A III	10,00%	1.576.114,12	0,27%	0,0%	0,50%	5,00%	27.095.305,49
	Total Exterior	Ext	10,00%	1.576.114,12	0,27%	0,0%	0,50%	5,0%	-
Disp	Disponibilidade Financeira	Disp		1.328.530,70	0,23%				-
TOTAL DA CARTEIRA			100%	573.428.392,17	100,00%	20,00%	100,00%	185,00%	-

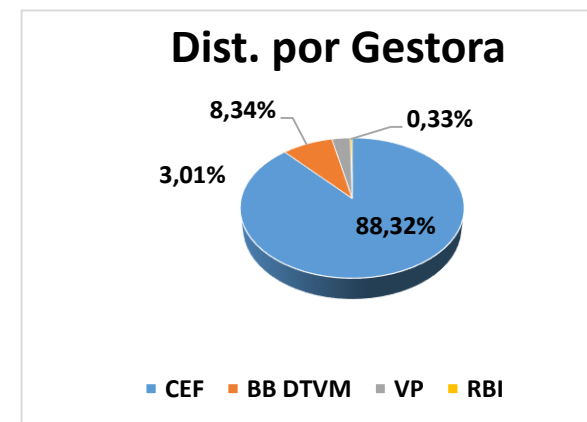


DISTRIBUIÇÃO DOS ATIVOS POR SEGMENTO E GESTOR

Distribuição por Segmento	Sigla	Resolução %	Carteira R\$	Carteira %
Renda Fixa	RF	100,00%	419.036.417,52	73,08%
Renda Variável	RV	30,00%	151.487.329,83	26,42%
Exterior	Ext	10,00%	1.576.114,12	0,27%
Disponibilidade	Disp	0,00%	1.328.530,70	0,23%
Total			573.428.392,17	100,00%



Gestão	Sigla	Carteira R\$	Carteira %
Caixa Econômica Federal	CEF	506.477.750,14	88,32%
BB Gestão de Recursos DTVM	BB DTVM	47.852.274,29	8,34%
Vinci Partners	VP	17.232.682,70	3,01%
Rio Bravo Investimentos	RBI	1.865.685,04	0,33%
Total		573.428.392,17	100,00%



ADERÊNCIA COM A CARTEIRA TEÓRICA

Carteira Teórica		Carteira do Rbprev				
Sugestão de Alocação do Mercado		Sub-Segmento	Valor R\$	%	%	Gap %
RENDA FIXA	60%	RENDA FIXA	419.036.417,52	73,08%	73,08%	-13,08%
Longuíssimo Prazo (IMA-B 5+ e IDKA 20A)	0%	IMA-B 5+	0,00	0,00%	0,00%	0,00%
Longo Prazo (IMA-B Total e FIDC/C.Privado/F. Debênture)	5%	IMA-B	26.976.922,69	4,70%	7,59%	-2,59%
		CRÉDITO PRIVADO	16.524.561,85	2,88%		
Gestão do Duration	30%	GESTÃO DURATION	151.678.043,58	26,45%	26,45%	3,55%
Médio Prazo (IRF-M Total, IMA-B 5 e IDKA 2A)	20%	IMA-B 5	81.216.291,74	14,16%	32,82%	-12,82%
		IDKA IPCA 2	106.964.780,53	18,65%		
Curto Prazo (CDI, IRFM 1 e CDB)	5%	CDI	7.277.234,28	1,27%	6,22%	-1,22%
		IRF-M 1	28.398.582,85	4,95%		
RENDA VARIÁVEL	30%	RENDA VARIÁVEL	151.487.329,83	26,42%	26,42%	3,58%
Fundos de Ações	20%	AÇÕES - LIVRES	38.651.879,17	6,74%	23,32%	-3,32%
		AÇÕES - ÍNDICE ATIVO	29.925.499,55	5,22%		
		AÇÕES - VALOR	17.232.682,70	3,01%		
		AÇÕES - SMALL CAPS	6.140.938,08	1,07%		
		AÇÕES - INDEXADO	41.785.450,61	7,29%		
Multimercados	5%	MULTIMERCADO	15.885.194,68	2,77%	2,77%	2,23%
Fundos de Participações	2,5%	AÇÕES - SETORIAIS	0,00	0,00%	0,00%	2,50%
Fundos Imobiliários	2,5%	FUNDO IMOBILIÁRIO	1.865.685,04	0,33%	0,33%	2,17%
EXTERIOR	10,00%	EXTERIOR	1.576.114,12	0,27%	0,27%	9,73%
Investimentos no Exterior	10,00%	BRDs	1.576.114,12	0,27%	0,27%	9,73%
CONTA CORRENTE	00,0%	Disponibilidade	1.328.530,70	0,23%	0,23%	0,23%
TOTAL	100%		573.428.392,17	100%	100%	0,23%

CARTEIRA DE INVESTIMENTOS

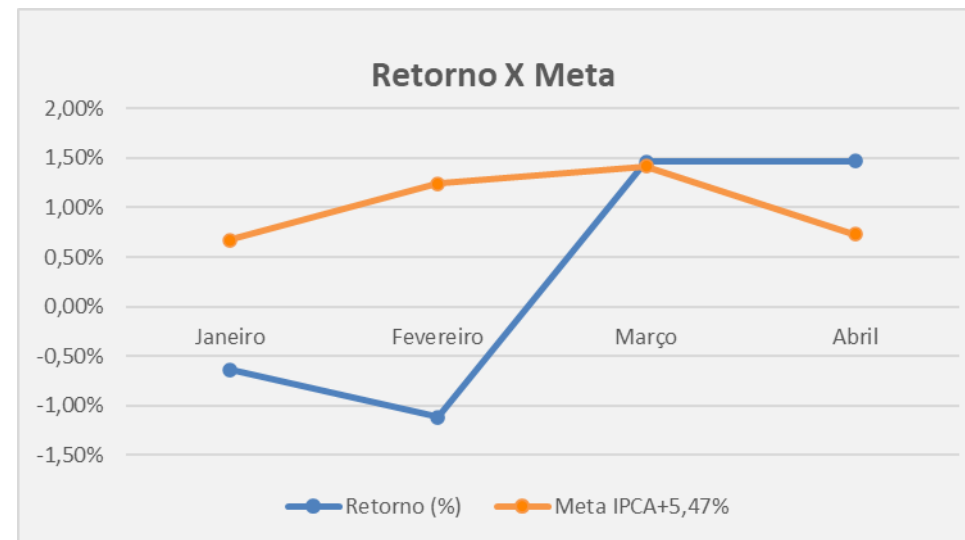
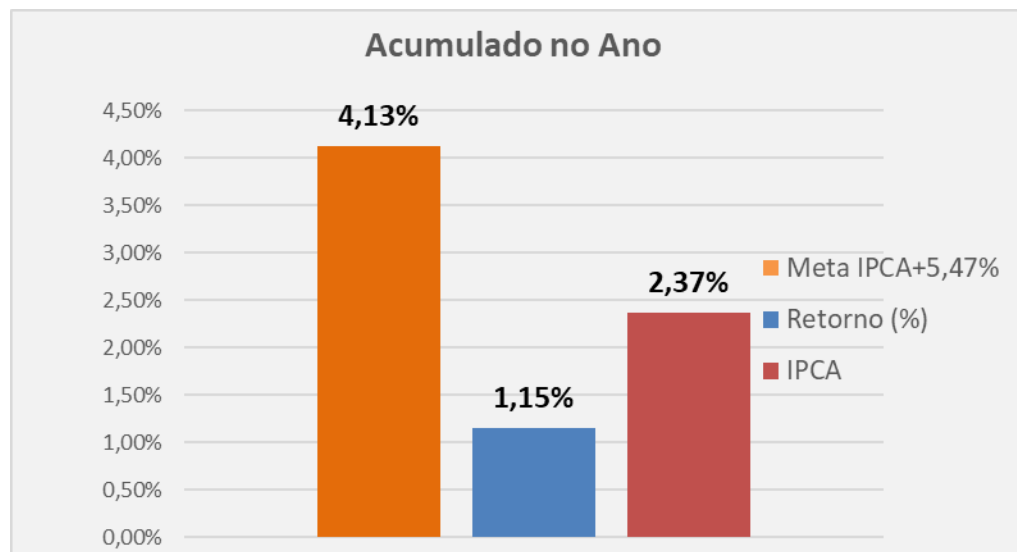
Seg	Produto / Fundo	Saldo em 31/03/2021	Aplicações	Resgates	Saldo em 30/04/2021	Retorno R\$	Retorno %	Meta a.a IPCA+5,47%	Carteira PL %
RENDA FIXA	BB TÍTULOS PÚBLICOS IPCA IV FI RF PREVIDENCIÁRIO	13.704.162,58			13.759.860,02	55.697,44	0,41%	55,67%	2,40%
	BB IRF-M 1 TÍTULOS PÚBLICOS FIC RF PREVIDENCIÁRIO	931.877,03			934.139,45	2.262,42	0,24%	33,26%	0,16%
	BB TÍTULOS PÚBLICOS VII FI RF PREVIDENCIÁRIO	1.389.684,92			1.395.312,93	5.628,01	0,40%	55,48%	0,24%
	CAIXA FIC GESTÃO ESTRATÉGICA	99.322.841,53			99.982.869,72	660.028,19	0,66%	91,03%	17,44%
	CAIXA BRASIL IRF-M 1 TÍTULOS PÚBLICOS FI RF	22.378.410,83	8.267.668,81	3.766.000,00	26.949.915,22	69.835,58	0,23%	31,22%	4,70%
	CAIXA FI BRASIL IMA-B 5 TÍTULOS PÚBLICOS RF LP	80.522.470,81			81.216.291,74	693.820,93	0,86%	118,03%	14,16%
	CAIXA FI BRASIL IDKa IPCA 2A TÍTULOS PÚBLICOS RF LP	105.886.156,63			106.964.780,53	1.078.623,90	1,02%	139,54%	18,65%
	CAIXA FI IMA-B	11.747.710,40			11.821.749,74	74.039,34	0,63%	86,33%	2,06%
	BB IRF-M 1 TÍTULOS PÚBLICOS FIC RF PREVIDENCIÁRIO	513.282,04			514.528,18	1.246,14	0,24%	33,26%	0,09%
	CAIXA BRASIL ATIVA FIC RENDA FIXA LP	35.195.394,50			35.380.081,76	184.687,26	0,52%	71,88%	6,17%
	CAIXA BRASIL FI REFERENCIADO DI LP	7.258.087,46			7.277.234,28	19.146,82	0,26%	36,14%	1,27%
	BB ALOCAÇÃO ATIVA RET. TOTAL FIC RENDA FIXA	15.655.253,87	548.881,70		16.315.092,10	110.956,53	0,68%	93,80%	2,85%
	CAIXA FI BRSAIL IPCA XVI RF CRED PR	4.885.742,15			4.939.180,54	53.438,39	1,09%	149,83%	0,86%
	BB IPCA III FI RF PREVIDENCIÁRIO CRÉDITO PRIVADO	11.473.623,94			11.585.381,31	111.757,37	0,97%	133,43%	2,02%
SUBTOTAL		410.864.698,69	8.816.550,51	3.766.000,00	419.036.417,52	3.121.168,32	0,76%	104,06%	73,08%
RENDA VARIÁVEL	CAIXA FI AÇÕES BRASIL IBX-50	28.956.515,58			29.925.499,55	968.983,97	3,35%	458,40%	5,22%
	CAIXA FI AÇÕESS BRASIL IBOVESPA	37.719.046,34			38.437.490,31	718.443,97	1,90%	260,92%	6,70%
	BB GOVERNANÇA FI AÇÕES PREVIDENCIÁRIO	3.242.510,42			3.347.960,30	105.449,88	3,25%	445,49%	0,58%
	FIC AÇÕES VALOR RPPS	16.810.128,15			17.232.682,70	422.554,55	2,51%	344,34%	3,01%
	FIC FIA CAIXA MULTIGESTOR	16.859.959,78			17.500.414,22	640.454,44	3,80%	520,37%	3,05%
	FIA CAIXA SMALL CAPS ATIVO	5.883.590,38			6.140.938,08	257.347,70	4,37%	599,18%	1,07%
	FIC FIA BRASIL AÇÕES LIVRE	19.265.466,92			21.151.464,95	1.885.998,03	9,79%	1341,03%	3,69%
	CAIXA FI MULTIMERCADO RV30 LP	3.369.204,17			3.373.706,23	4.502,06	0,13%	18,30%	0,59%
	CAIXA FIC BRASIL ESTRATÉGIA LIVRE MULTI LP	3.178.145,18			3.195.747,47	17.602,29	0,55%	75,87%	0,56%
	CAIXA ALOCAÇÃO MACRO MULT LP	9.212.824,73			9.315.740,98	102.916,25	1,12%	153,03%	1,62%
	BB RECEBÍVEIS IMOBILIÁRIOS-FII	1.835.601,56			1.865.685,04	45.083,48	2,46%	336,45%	0,33%
	SUBTOTAL		146.332.993,21	-	15.000,00	151.487.329,83	5.169.336,62	3,53%	483,92%
EXT.	FI Ações – BRD Nível I – Art.9-A, III	1.566.521,75			1.576.114,12	9.592,37	0,61%	83,88%	0,27%
	SUBTOTAL	1.566.521,75	-	-	1.576.114,12	9.592,37	0,61%	83,88%	0,27%
DISP	Disponibilidade Financeira em conta corrente	2.628.834,01	1.328.530,70	2.628.834,01	1.328.530,70				0,23%
TOTAL GERAL		561.393.047,66	10.145.081,21	6.409.834,01	573.428.392,17	8.300.097,31	1,47%	0,73%	100,00%

Origem dos Recursos da Carteira

SEG	Produto / Fundo	Aplicações			Resgates		
		Novos Recursos	Realocações	TOTAL	Realocações	Despesas	TOTAL
FIXA	CAIXA BRASIL IRF-M 1 TÍTULOS PÚBLICOS FI RF	5.638.546,16	2.629.122,65	8.267.668,81	288,64	3.765.711,36	3.766.000,00
	BB IRF-M 1 TÍTULOS PÚBLICOS FIC RF PREVIDENCIÁRIO						
	BB ALOCAÇÃO ATIVA RET. TOTAL FIC RENDA FIXA	533.881,70	15.000,00	548.881,70			
	SUBTOTAL	6.172.427,86	2.644.122,65	8.816.550,51	288,64	3.765.711,36	3.766.000,00
VARIÁVEL	CAIXA FI AÇÕES BRASIL IBX-50						
	CAIXA FI AÇÕES BRAS IBOVESPA						
	BB GOVERNANÇA FI AÇÕES PREVIDENCIÁRIO						
	BB RECEBÍVEIS IMOBILIÁRIOS-FII				15.000,00		15.000,00
SUBTOTAL	-	-	-	15.000,00	-	15.000,00	
DISP	DISPONIBILIDADE FINANCEIRA	1.328.530,70		1.328.530,70	2.628.834,01		2.628.834,01
TOTAL GERAL		7.500.958,56	2.644.122,65	10.145.081,21	2.644.122,65	3.765.711,36	6.409.834,01

Retorno Acumulados e Meta Atuarial - 2021

Mês	Saldo Anterior	Aplicações	Resgates	Saldo no Mês	Retorno dos investimentos(R\$)	Retorno (%)	Meta IPCA+5,47%	IPCA
Janeiro	555.320.830,37	19.940.277,69	16.954.909,91	554.722.606,85	-3.583.591,30	-0,64%	0,67%	0,25%
Fevereiro	554.722.606,85	16.268.141,03	18.134.754,29	546.492.508,83	-6.205.604,82	-1,12%	1,24%	0,86%
Março	546.492.508,83	14.651.248,92	7.793.524,43	561.393.047,66	8.042.814,34	1,46%	1,42%	0,93%
Abril	561.393.047,66	8.816.550,51	6.409.834,01	573.428.392,17	8.300.097,31	1,47%	0,73%	0,31%
Acumulado no Ano de 2020					6.553.715,53	1,15%	4,13%	2,37%





INFORMAÇÕES PREVIDENCIÁRIAS

Os benefícios previdenciários visam atender a cobertura dos eventos de invalidez, idade avançada e aposentadoria programada, bem como, amparar os dependentes quando ocorrer a morte do segurado. Os benefícios administrados pelo Instituto são:

Quanto ao segurado:

- ✓ Aposentadoria por invalidez;
- ✓ Aposentadoria compulsória;
- ✓ Aposentadoria voluntária.

Quanto ao dependente:

- ✓ Pensão Por Morte.





APOSENTADORIAS E PENSÕES CONCEDIDAS PELO RBPREV EM 2021



2021	APOSENTADORIAS	
	Janeiro	10
	Fevereiro	1
	Março	4
	Abril	8

PENSÕES	2021	QTD DE INSTITUIDOR	QTD DE PENSIONISTAS
	Janeiro	2	2
	Fevereiro	4	6
	Março	1	1
	Abril	2	2

APOSENTADORIAS	
CARGO	QTD
ARQUITETO	0
AUDITOR FISCAL DE TRIBUTOS	01
AUXILIAR DE ESCRITÓRIO	03
CARPINTEIRO	01
ENGENHEIRO CIVIL	0
GARI	03
INSPECTOR DE ALUNOS	01
JARDINEIRO	0
MERENDEIRA	0
OFICIAL ADMINISTRATIVO	0
PROFESSOR COORDENADOR	0
PROFESSOR P2	09
PROCURADOR	0
SERVENTE-CONTÍNUO	03
ZELADOR	01
TECNÒLOGO	01
TOTAL GERAL	23



COMPARATIVO DAS DESPESAS COM BENEFÍCIOS DOS ÚLTIMOS 3 EXERCÍCIOS

APOSENTADORIAS FPREV

ANO	BENEFICIÁRIOS	QUANTITATIVO	VALOR DA FOLHA ANUAL
2018	Aposentados	618	R\$ 26.674.555,99
2019	Aposentados	704	R\$ 32.686.725,47
2020	Aposentados	740	R\$ 36.299.716,61

PENSÕES FPREV

ANO	BENEFICIÁRIOS	QUANTIDADE POR COTA	VALOR DA FOLHA ANUAL
2018	Pensionistas	117	R\$ 2.443.953,32
2019	Pensionistas	127	R\$ 2.920.055,88
2020	Pensionistas	133	R\$ 3.363.425,23



BENEFÍCIOS DE APOSENTADORIAS E PENSÕES CONCEDIDAS DE 2010 A ABRIL DE 2021

ANO	APOSENTADOS	PENSIONISTAS	TOTAL
ATÉ 2014	33	62	95
2015	292	77	369
2016	428	81	509
2017	539	82	621
2018	618	117	735
2019	704	127	831
2020	740	133	873
2021	757	144	901

- Esse quadro demonstra o crescimento de aposentadorias desde a criação do RPPS.
- Até o mês de abril foram concedidos 17 aposentadorias, 11 pensões e 4 baixas por óbito.



PROCESSOS HOMOLOGADOS PELO TCE EM ABRIL DE 2021

BENEFICIÁRIO	TIPO DE BENEFÍCIO	ACÓRDÃO	PUBLICAÇÃO NO DOE
Sebastiana Tavares de Queiroz	Tempo de contribuição	2.864/2020	05/04/2021
Jaime Santos do Nascimento	Tempo de contribuição	2.871/2019	05/04/2021
Maria da Gloria Vasconcelos Diogenes	Tempo de contribuição	2.911/2020	05/04/2021
Maria do Carmo Souza Alves	Pensão	2.913/2020	05/04/2021
Catherine Vitoria do Nascimento Muniz	Pensão	2.914/2020	05/04/2021
Maria Zilda Ferreira Lima	Tempo de contribuição	2.915/2020	08/04/2021
Cosmo Figueiredo dos Santos	Tempo de contribuição	2.916/2020	08/04/2021
Mauro Eduardo Soares de Almeida	Tempo de contribuição	2.918/2020	08/04/2021
Geraldo Antonio Correia Cordeiro	Pensão	12.284/2021	19/04/2021
Heliada Marjane da Silva Lima de Andrade	Pensão	2.971/2021	26/04/2021
Francisco Dario Lima Bezerra	Idade	2.972/2021	26/04/2021
Sebastiana Alves da Silva	Pensão	2.973/2021	26/04/2021
Raimundo Vaz de Azevedo	Tempo de contribuição	2.974/2021	26/04/2021
Jorgete Correa Lima Migueis	Tempo de contribuição	2.975/2021	26/04/2021
Luiza Emilia Amorim Lima	Tempo de contribuição	3.042/2021	26/04/2021
Antonia Vieira de Andrade Magalhães	Tempo de contribuição	3.046/2021	26/04/2021
Maria da Conceição Farias Mourão	Tempo de contribuição	3.049/2021	26/04/2021
Leila Mustafa da Silva	Tempo de contribuição	3.068/2021	27/04/2021
Raimunda Rodrigues da Costa	Tempo de contribuição	3.069/2021	27/04/2021
Maria Eunice Cunha Ribeiro	Tempo de contribuição	3.070/2021	27/04/2021
Luciola Maria de Albuquerque Silva	Tempo de contribuição	3.071/2021	27/04/2021
Rosangela Maria Martins Gonçalves	Tempo de contribuição	3.072/2021	27/04/2021
Maria das Graças Gomes	Tempo de contribuição	3.073/2021	27/04/2021
Maria Cristina Brilhante Batista	Tempo de contribuição	3.074/2021	27/04/2021
Francisca de Oliveira Araujo	Tempo de contribuição	3.075/2021	27/04/2021



PROCESSOS HOMOLOGADOS PELO TCE EM ABRIL DE 2021

HOMOLOGADOS	TOTAL DOS APOSENTADOS POR CARGOS	20
	TOTAL DE PENSÃO	5
	TOTAL DE PROCESSOS HOMOLOGADOS EM ABRIL	25

COMPENSAÇÃO PREVIDENCIÁRIA

COMPENSAÇÃO	PROCESSOS ENVIADOS AO INSS PARA COMPENSAÇÃO	564
	PROCESSOS EM COMPENSAÇÃO (recebendo)	10
	PROCESSOS A ENVIAR (aguardando liberação de acesso ao NOVO COMPREV)	69
	PROCESSOS SEM COMPENSAÇÃO (invalidez e pensão por morte de servidor na ativa)	12
	PROCESSO AGUARDANDO CORREÇÃO DE ACORDÃO PELO TCE	15
	TOTAL GERAL (16.10.2017 A 30.04.2021)	670



PREFEITURA DE
RIO BRANCO

DIRETORIA EXECUTIVA - 2021

Diretor-Presidente
Oswaldo Rodrigues Santiago

Diretor de Previdência
Edvaldo Fortes de Andrade

Diretor de Administração e Finanças
Felipe Moura Sales

Travessa Campo do Rio Branco , nº 412, 1º andar – Bairro Capoeira.
CEP: 69.905-022
Rio Branco – AC
Telefone: (68) 3222-8493
E-mail: rbprev@riobranco.ac.gov.br
Site: <http://rbprev.riobranco.ac.gov.br> ou <http://rbprev.pmrbr.ac.gov.br>



RBPREV

INSTITUTO DE PREVIDÊNCIA DO MUNICÍPIO DE RIO BRANCO