



# 2020

## RBPREV EM NÚMEROS

Mês base: **Dezembro**



PREFEITURA DE  
**RIO BRANCO**



PREFEITURA DE  
RIO BRANCO



# RBPREV

## Instituto de Previdência do Município de Rio Branco - RBPREV

**MISSÃO:** “Assegurar os direitos previdenciários aos servidores efetivos e seus dependentes mediante gestão participativa com ética, profissionalismo e responsabilidade social.”

**VISÃO:** “Ser a instituição de Previdência Social de excelência na prática de gestão pública com participação, compromisso e respeito a seus segurados.”



O RBPREV em números é um boletim com informações consolidadas do Regime Próprio de Previdência do Município de Rio Branco.

A publicação, atualizada e divulgada mensalmente no site do RBPREV – [www.rbprev.riobranco.ac.gov.br](http://www.rbprev.riobranco.ac.gov.br) - apresenta tabelas e gráficos com informações concernentes a concessões de benefícios previdenciários, a gestão financeira e meta atuarial dos Fundos de Previdência do RBPREV.



PREFEITURA DE RIO BRANCO

# CERTIFICADO

O Instituto de Certificação Qualidade Brasil certifica que a autarquia:

**INSTITUTO DE PREVIDÊNCIA DO MUNICÍPIO DE RIO BRANCO - RBPREV.**

Endereço: Travessa Campo do Rio Branco, 412, Bairro Capoeira, Rio Branco – AC, CEP: 69905-022.

Vinculada ao Ente Federativo Município de Rio Branco - AC

Implementou os requisitos do

## PRÓ-GESTÃO RPPS

"Programa de Certificação Institucional e Modernização da Gestão dos Regimes Próprios de Previdência Social da União, dos Estados, do Distrito Federal e dos Municípios", instituído pela Portaria MPS nº 185/2015, obtendo a certificação institucional no

### Nível I

por meio de auditoria realizada pelo Instituto de Certificação Qualidade Brasil - ICQ Brasil, tendo atendido ao estabelecido no Manual do Pró-Gestão RPPS, aprovado pela Portaria SPREV nº 3/2018.

Validade do Certificado: 13/02/2023  
Certificado Nº - CPG: 045/2020

Assinado em forma digital por ALBER TAVAREIRA BLESSIO, 1243013189  
Goiania, 18 de Fevereiro de 2020.  
Av. Araguã, nº 1564, Ed. Albero Franco,  
St. Leste Vila Nova, Goiânia - GO, CEP 74.645-070.



## Programa de Gestão de Qualidade Pró-Gestão

O Instituto de Previdência do Município de Rio Branco- RBPREV, com objetivo de cumprir a missão de assegurar os direitos previdenciários aos servidores efetivos e seus dependentes, mediante gestão participativa com ética, profissionalismo e responsabilidade social, implementou o programa de Gestão de Qualidade, através da metodologia do **PRÓ-GESTÃO - Programa de Certificação Institucional e Modernização da Gestão dos Regimes Próprios de Previdência Social.**

O processo de certificação proporcionou benefícios internos e externos à organização. Externamente, eleva a credibilidade e aceitação perante outras organizações com as quais se relaciona e, no âmbito interno, a certificação auxilia na organização e melhoria dos processos da instituição, diminui o retrabalho, reduz custos e alcança maior eficiência e racionalização do uso dos recursos.





# UNIDADES EXAMINADAS



➤ **Unidade 203 – Instituto de Previdência do Município de Rio Branco – RBPREV**

Norma de Criação: Lei Municipal nº 1.963, de 20 de fevereiro de 2013.

CNPJ: 17.733.605/0001-94

Código na LOA: 01.008.203.000

➤ **Unidade 611 – Fundo Financeiro – FFIN**

Norma de Criação: Lei Municipal nº 1.793, de 23 de dezembro de 2009.

CNPJ: 11.793.194/0001-46

Código na LOA: 01.008.611.000

➤ **Unidade 612 – Fundo Previdenciário – FPREV**

Norma de Criação: Lei Municipal nº 1.793, de 23 de dezembro de 2009.

CNPJ: 11.793.141/0001-25

Código na LOA: 01.008.612.000



PREFEITURA DE  
**RIO BRANCO**



# **Instituto de Previdência do Município de Rio Branco - RBPREV**

# QUADRO DE PESSOAL DO INSTITUTO DE PREVIDÊNCIA RBPREV 2020



## SUBSÍDIO

Matrícula	Nome	Vínculo	Cargo	Valor R\$	LOTAÇÃO NO RBPREV
01	Raquel de Araújo Nogueira	CARGO POLÍTICO	DIRETORA-PRESIDENTE	R\$ 12.921,98	Gabinete da Presidência
02	Marcelo Castro Macêdo	CARGO POLÍTICO	DIRETOR DE ADM. E FINANÇAS	R\$ 12.275,88	Diretoria da DAF
03	Weruska Lima Bezerra	CARGO POLÍTICO	DIRETORA DE PREVIDÊNCIA	R\$ 12.275,88	Diretoria de Previdência

## SERVIDORES DE CARREIRA COM CARGOS EM COMISSÃO

Matrícula	Nome		Cargo		Função
701969	Gabriela Possidonio de Queiroz	CC COM RPPS - PMRB	CARGO EM COMISSÃO CC-5	R\$ 5.500,00	Chefe da Divisão Administrativa
546465	Giselle Asfury de Almeida	CC COM RPPS - PMRB	CARGO EM COMISSÃO CC-5	R\$ 5.500,00	Chefe da Seção de Pagamento SEFOPAG
707604	Marcos Antonio da Silva Oliveira	CC COM RPPS – ESTADO	CARGO EM COMISSÃO CC-4	R\$ 4.200,00	Chefe da Divisão de Tecnologia da Informação
701621	Marcelo Luiz de Oliveira Costa	CC COM RPPS - PMRB	CARGO EM COMISSÃO CC-6	R\$ 6.100,00	Controle Interno

## SERVIDORES COMISSONADOS

Matrícula	Nome		Cargo		Função
703392	Daniel da Silva Serafim	CC COM RGPS	CARGO EM COMISSÃO CC-5	R\$ 5.500,00	Contador do RBPREV
707889	Deusilene Pando da Silva	CC COM RGPS	CARGO EM COMISSÃO CC-3	R\$ 3.100,00	Assistente Social e chefe da DICOMAB
189154	Gilberto Alves de Medeiros	CC COM RGPS	CARGO EM COMISSÃO CC-5	R\$ 5.500,00	Chefe da Divisão - DATIP
707881	Maria Gecilda Araújo Ribeiro	CC COM RGPS	CARGO EM COMISSÃO CC-5	R\$ 5.500,00	Chefe da Seção SECOMPREV
709741	Alicia Rosemaire de Souza Flores	CC COM RGPS	CARGO EM COMISSÃO CC-4	R\$ 4.200,00	Chefe da Assessoria aos Conselhos - ASADAC
711664	Ana Carolina Lopes do Carmo	CC COM RGPS	CARGO EM COMISSÃO CC-4	R\$ 4.200,00	Chefe de Gabinete da Presidência
711283	Rafael Nascimento de Oliveira	CC COM RGPS	CARGO EM COMISSÃO CC-3	R\$ 3.100,00	Chefe da Seção Cadastral de inativos - SEAC
704449	Rosangela Tavares de Moraes	CC COM RGPS	CARGO EM COMISSÃO CC-7	R\$ 7.200,00	Procuradora Jurídica do RBPREV

## SERVIDORES CEDIDOS PARA O RBPREV COM ÔNUS PARA O ÓRGÃO DE ORIGEM

Matrícula	Nome		Cargo		Função
703575	Amides Tavares de Souza	CARGO EFETIVO - RBTRANS	DIVISÃO DE INVESTIMENTOS		Gestor de Investimentos (FG \$ 2.000 RBTRANS)
702403	Izabelli Barboza Lopes Ribeiro	CARGO EFETIVO - SEME	TÉCNICO EM GESTÃO PÚBLICA		Chefe da Seção SEPAS e SEAR (FG 2.000 RBPREV)
700261	Danuzia Magalhães de Lemos	CARGO EFETIVO - SMCC	ECONOMISTA		Gabinete na assessoria de planejamento

## SERVIDORES LOTADOS NO RBPREV COM ÔNUS PARA O ÓRGÃO DE ORIGEM

Matrícula	Nome		Cargo		Função
704677	Patrícia Alexandre Sales	CARGO EFETIVO - SEGATI	AGENTE ADMINISTRATIVO		Recadastramento de ativos
701622	Fabiola Melo da Silva	CARGO EFETIVO - SEGATI	AGENTE ADMINISTRATIVO		Programas de pré-aposentadoria

## ESTAGIÁRIOS

Nome	Data Contrato	Cargo	Vínculo
Clara Bregense Vieira	01/09/2020	Estagiária de contabilidade	Contrato IEL
Ellem Jady Silva Bezerra	13/05/2019	Estagiária de jornalismo	Contrato IEL
Tufi Rachid Amim Júnior	02/01/2020	Estagiário de Direito	Contrato IEL
Eduardo da Silva Batista	03/09/2020	Estagiário de sistemas de Informação	Contrato IEL

# QUADRO DE PESSOAL DO INSTITUTO DE PREVIDÊNCIA RBPREV 2021

## DIRETORIA SUBSÍDIO

Matrícula	Nome	Vínculo	Cargo	Valor R\$	LOTAÇÃO NO RBPREV
1	Oswaldo Rodrigues Santiago	CARGO POLÍTICO	DIRETORA-PRESIDENTE	R\$12.921,98	Gabinete da Presidência
2	Felipe Moura Sales	CARGO POLÍTICO	DIRETOR DE ADM. E FINANÇAS	R\$ 12.275,88	Diretoria da DAF
3	Edvaldo Fortes de Andrade	CARGO POLÍTICO	DIRETORA DE PREVIDÊNCIA	R\$ 12.275,88	Diretoria de Previdência

## SERVIDORES DE CARREIRA COM CARGOS EM COMISSÃO

Matrícula	Nome	Cargo	Função		
1	Bruna Fernanda de Souza Alves	CC COM RGPS	CARGO EM COMISSÃO CC-3	R\$3.100,00	Chefe Seção de Pagamento SEFOPAG
2	Giselle Asfury de Almeida	CARGO EFETIVO - SEGATI	CARGO EM COMISSÃO CC-4	R\$4.200,00	Seção de Pagamento SEFOPAG
3	Kaio pliveira de Almeida	CC COM RGPS	CARGO EM COMISSÃO CC-3	R\$3.100,00	Chefe Divisão de Tecnologia da Informação
4	Antonio Freitas Ferreira	CC COM RGPS	CARGO EM COMISSÃO CC-4	R\$4.200,00	Controle Interno
5	Maria Gecilda Araújo Ribeiro	CC COM RGPS	CARGO EM COMISSÃO CC-4	R\$4.200,00	Chefe da Seção SECOMPREV
6	Daniel da Silva Serafim	CC COM RGPS	CARGO EM COMISSÃO CC-6	R\$6.100,00	Contador do RBPREV
7	Ismael da Conceição Peres	CC COM RGPS	CARGO EM COMISSÃO CC-4	R\$4.200,00	Seção SEPAS e SEAR
8	Izabelli Barboza Lopes Ribeiro	CC COM RGPS	CARGO EM COMISSÃO CC-4	R\$4.200,00	Chefe da Divisão Administrativa
9	Elissandra Ferreira da Silva	CC COM RGPS	CARGO EM COMISSÃO CC-5	R\$5.500,00	Chefe de Gabinete da Presidência
10	Anne Grayce de Oliveira Silva paiva	CC COM RGPS	CARGO EM COMISSÃO CC-5	R\$5.500,00	Procuradora Jurídica do RBPREV
11	Eurides da Silva Cruz	CC COM RGPS	CARGO EM COMISSÃO CC-4	R\$4.200,00	Assistente Social e chefe da DICOMAB
12	Francisca Valéria de Holanda	CC COM RGPS	CARGO EM COMISSÃO CC-7	R\$7.200,00	Chefe da Assessoria aos Conselhos - ASADAC

**TOTAL DOS CARGOS**

**R\$55.700,00**

## SERVIDORES LOTADOS NO RBPREV COM ÔNUS PARA O ÓRGÃO DE ORIGEM

Matrícula	Nome	Cargo	Função	
704677	Patrícia Alexandre Sales	CARGO EFETIVO - SEGATI	AGENTE ADMINISTRATIVO	Recadastramento de ativos
701622	Fabiola Melo da Silva	CARGO EFETIVO - SEGATI	AGENTE ADMINISTRATIVO	Programas de pré-aposentadoria
703575	Amides Tavares de Souza	CARGO EFETIVO - RBTRANS	DIVISÃO DE INVESTIMENTOS	Gestor de Investimentos

## ESTAGIÁRIOS

Nome	Data Contrato	Cargo	Vínculo
Clara Bregense Vieira	01/09/2020	Estagiária de contabilidade	Contrato IEL
Ellem Jady Silva Bezerra	13/05/2019	Estagiária de jornalismo	Contrato IEL
Eduardo da Silva Batista	03/09/2020	Estagiário de sistemas de Informação	Contrato IEL





# CÁLCULO DA TAXA DE ADMINISTRAÇÃO - 2020

## Base folha de pagamentos de 2019



O valor anual da taxa de administração destinada à manutenção do RBPREV é de 2% (dois pontos percentuais) do valor total da remuneração, proventos e pensões dos segurados vinculados ao regime, apurado no exercício financeiro anterior, conforme art. 5º da Lei Municipal nº 1.963, de 20/02/2013.

<b>CÁLCULO - TAXA DE ADMINISTRAÇÃO</b>	
Folha de ativos de 2019	R\$ 246.487.218,17
Folha do FPREV de 2019	R\$ 35.772.004,55
Folha do FFIN de 2019	R\$ 3.460.603,30
<b>Total da folha de pagamento de 2019</b>	<b>R\$ 285.719.826,02</b>
<b>Receita para 2020 (2%)</b>	<b>R\$ 5.714.396,52</b>
<b>DUODÉCIMO</b>	<b>R\$ 476.199,71</b>

# MOVIMENTAÇÃO FINANCEIRA DA TAXA DE ADMINISTRAÇÃO

<b>Mês</b>	<b>Saldo inicial R\$</b>	<b>Receita Duodécimo R\$</b>	<b>Resultado de Investimentos R\$</b>	<b>Transferência para FPREV R\$</b>	<b>Despesas Pagas R\$</b>	<b>Saldo disponível R\$</b>
<b>Janeiro</b>	3.599.393,19	476.199,71	19.698,10	-	97.709,36	3.997.581,64
<b>Fevereiro</b>	3.997.581,64	476.199,71	18.352,22	-	202.281,43	4.289.852,14
<b>Março</b>	4.289.852,14	476.199,71	5.493,77	-	194.110,47	4.566.447,61
<b>Abril</b>	4.566.447,61	476.199,71	25.340,49	-	140.368,34	4.927.619,47
<b>Mai</b>	4.927.619,47	476.199,71	43.008,52	3.544.945,69	160.553,43	1.741.328,58
<b>Junho</b>	1.741.328,58	476.199,71	12.822,63	-	182.839,68	2.047.914,25
<b>Julho</b>	2.047.914,25	476.199,71	12.776,70	-	141.318,94	2.395.571,72
<b>Agosto</b>	2.395.571,72	476.199,71	2.646,39	-	176.801,95	2.697.615,87
<b>Setembro</b>	2.697.615,87	476.199,71	104,35	-	140.261,82	3.033.658,11
<b>Outubro</b>	3.033.658,11	476.199,71	1.207,80	-	156.421,68	3.354.643,94
<b>Novembro</b>	3.354.643,94	476.199,71	21.488,68	-	151.995,35	3.700.336,98
<b>Dezembro</b>	3.700.336,98	476.199,71	33.238,72	-	444.372,76	3.765.402,65
<b>Total</b>	-	<b>5.714.396,52</b>	<b>185.190,83</b>	<b>3.544.945,69</b>	<b>2.189.035,21</b>	-

# DESPESAS DA TAXA DE ADMINISTRAÇÃO

Mês	Folha de pagamento (R\$)	Diárias (R\$)	Encargos (R\$)	Serviços (R\$)	Restos a Pagar (R\$)	Material de Consumo - Expediente	Indenizações	Total das despesas (R\$)
Jan	94.279,41	2.000,00	-	-	1.429,95		-	97.709,36
Fev	114.429,91	-	31.756,09	31.492,79	24.603,54		-	202.281,43
Mar	129.176,15	-	17.794,86	41.239,46	5.900,00		-	194.110,47
Abril	94.166,41	-	14.576,24	31.625,69	-		-	140.368,34
Mai	115.671,24	-	17.813,09	27.069,10	-		-	160.553,43
Jun	103.919,48	-	15.942,21	41.850,49	21.127,50		-	182.839,68
Jul	98.763,46	-	-	42.555,48	-		-	141.318,94
Ago	111.879,57	-	31.522,19	33.400,19	-		-	176.801,95
Set	92.612,75	-	14.576,24	33.072,83	-		-	140.261,82
Out	100.319,48	-	15.655,18	38.564,02	-	1.556,00	327,00	154.865,68
Nov	100.319,48	-	15.655,18	36.020,69	-		-	151.995,35
Dez	167.335,95	-	32.389,31	58.730,93	-		185.916,57	444.372,76
<b>Total</b>	<b>1.322.872,39</b>	<b>2.000,00</b>	<b>207.680,59</b>	<b>415.621,67</b>	<b>53.060,99</b>	<b>1.556,00</b>	<b>186.243,57</b>	<b>2.189.035,21</b>

## Restos a Pagar do Exercício Financeiro 2020

Contratada	Objeto do Contrato	Valor Inscrito em Restos a Pagar
12.039.966/0001-11 - LINK CARD ADMINISTRADORA DE BENEFICIOS EIREL	Agenciamento de postos de Combustível	750,00
00.360.305/0001-04 - CAIXA ECONOMICA FEDERAL	Assessoria Técnica, Financeira, Investimento e Atuarial	3.500,00
07.325.604/0001-57 - DZ CONSTRUCOES EIRELI	Contratação de empresa de engenharia para a construção da sede do Instituto de Previdência do Município de Rio Branco RBPREV, na Avenida Ceará – bairro Estação Experimental	363.337,87
11.340.009/0001-68 - CREDITO & MERCADO GESTAO DE VALORES MOBILIARIOS LTDA	Locação de Software, Via Web - auxiliar a gestão dos recursos financeiros do RPPS	958,33
00.000.000/5112-85 - BANCO DO BRASIL SA	Serviços de arrecadação de tributos e demais receitas do RBPREV	270,00
<b>Total Geral dos Resto a Pagar (a)</b>		<b>368.816,20</b>
<b>Saldo da Taxa de Administração no Exercício (b)</b>		<b>3.765.402,65</b>
<b>Saldo da Taxa de Administração apos restos a pagar (a) = (b)-(a)</b>		<b>3.396.586,45</b>



# CONTRATOS VIGENTES E PAGOS



ORD	MODALIDADE	OBJETO	Nº DO CONTRATO OU TERMO ADITIVO	PAGAMENTO REALIZADO EM DEZEMBRO 2020 (R\$)	OBS
01	Dispensa	Assessoria Técnica, Financeira, Investimento e Atuarial	004/2016	7.000,00	Desse valor R\$ 3.500,00 é referente ao pagamento de outubro e R\$ 3.500,00 é referente a novembro
01	Dispensa	Locação de Imóvel	014/2018	40.000,00	Desse valor R\$ 20.000,00 é referente ao pagamento de novembro e R\$ 20.000,00 é referente a dezembro
02	Pregão - SRP Carona	Contratação de Pessoa Jurídica para prestação de serviço de Agente de Integração (três bolsas de estágios)	024/2018	3.970,20	Referente a dezembro
03	Pregão - SRP Carona	Contratação de Pessoa Jurídica para prestação de serviço de Agente de Integração (duas bolsas de estágio)	009/2019	2.323,80	Referente a dezembro
04	Pregão - SRP Carona	Combustível	008/2019	945,57	Referente a novembro
05	Dispensa	Serviços de arrecadação de tributos e demais receitas do RBPREV - Banco do Brasil	012/2018	134,70	Referente a novembro
06	Pregão - SRP	Transporte, pessoas físicas ou jurídicas, em veículos leves com condutor	Contrato nº 015/2019	R\$ 3.816,66	Desse valor R\$ 1.908,33 é referente a novembro e R\$ 1.908,33 é referente a dezembro
07	Pregão - SRP Carona	Locação de impressora	010/2017	540,00	Desse valor R\$ 570,00 é referente ao pagamento de novembro e R\$ 570,00 é referente a dezembro



# RESERVA TÉCNICA – RBPREV

**Reserva Técnica:** consiste nos valores excedentes da Taxa de Administração dos exercícios de 2013 a 2016 e exercício 2018, com finalidade específica de desenvolvimento da Autarquia, tais transferências foram aprovadas pelo Conselho de Administração por meio de Resolução/CAPS com uso exclusivo para a construção da Sede do RBPREV.





# MOVIMENTAÇÃO FINANCEIRA - RESERVA TÉCNICA



<b>Mês</b>	<b>Saldo Inicial (R\$)</b>	<b>Resultado dos Investimentos (R\$)</b>	<b>Saldo Disponível (R\$)</b>
<b>Janeiro</b>	12.254.820,23	80.113,10	12.334.933,33
<b>Fevereiro</b>	12.334.933,33	66.584,31	12.401.517,64
<b>Março</b>	12.401.517,64	39.720,23	12.361.797,41
<b>Abril</b>	12.361.797,41	91.907,43	12.453.704,84
<b>Mai</b>	12.453.704,84	155.659,90	12.609.364,74
<b>Junho</b>	12.609.364,74	90.877,59	12.700.242,33
<b>Julho</b>	12.700.242,33	100.927,14	12.801.169,47
<b>Agosto</b>	12.801.169,47	- 19.993,77	12.781.175,70
<b>Setembro</b>	12.781.175,70	-37.702,85	12.743.472,85
<b>Outubro</b>	12.743.472,85	-1.260,24	12.742.212,61
<b>Novembro</b>	12.742.212,61	96.071,84	12.838.284,45
<b>Dezembro</b>	12.838.284,45	151.658,59	12.989.943,04
<b>TOTAL</b>		<b>735.122,81</b>	



# FUNDO FINANCEIRO FFIN



# MOVIMENTAÇÃO FINANCEIRA DO FFIN

## Consolidado do Poderes Executivo e Legislativo

Mês	Saldo inicial (R\$)	Cobertura de insuficiência financeira (R\$)	Receitas de Contribuição (R\$)	Rendimentos (R\$)	Despesas com benefícios (R\$)	Saldo disponível (R\$)
<b>Janeiro</b>	46.115,28	259.700,00	10.527,14	194,87	250.558,51	65.978,78
<b>Fevereiro</b>	65.978,78	240.600,00	10.527,14	214,82	250.631,10	66.689,64
<b>Março</b>	66.689,64	241.900,00	10.199,07	392,01	241.800,41	77.380,31
<b>Abril</b>	77.380,31	241.600,00	10.199,07	290,62	240.638,00	88.832,00
<b>Maiο</b>	88.832,00	241.100,00	10.199,07	352,65	240.638,01	99.845,71
<b>Junho</b>	99.845,71	198.500,00	10.199,07	236,67	251.098,15	57.683,30
<b>Julho</b>	57.683,30	249.600,00	10.199,07	139,74	249.448,45	68.173,66
<b>Agosto</b>	68.173,66	240.800,00	10.199,07	65,75	240.638,01	78.600,47
<b>Setembro</b>	78.600,47	240.800,00	10.199,07	104,73	240.638,03	89.066,24
<b>Outubro</b>	89.066,24	240.800,00	10.199,07	122,44	240.637,98	99.549,77
<b>Novembro</b>	99.549,77	240.800,00	12.914,85	215,23	240.638,00	112.841,85
<b>Dezembro</b>	112.841,85	395.400,00	25.866,38	208,95	462.005,43	72.311,75
<b>Total</b>	-	<b>3.031.600,00</b>	<b>141.428,07</b>	<b>2.538,48</b>	<b>3.149.370,08</b>	<b>72.311,75</b>

# DESPESAS COM BENEFÍCIOS DO FFIN

Mês	Folha Legislativo	Folha Executivo		Despesa Total (R\$)
	Aposentadorias (R\$)	Aposentadorias (R\$)	Pensões (R\$)	
<b>Janeiro</b>	61.536,03	140.674,96	48.347,52	250.558,51
<b>Fevereiro</b>	61.536,03	140.674,96	48.420,11	250.631,10
<b>Março</b>	61.536,03	133.700,56	46.563,82	241.800,41
<b>Abril</b>	61.536,03	133.700,55	45.401,42	240.638,00
<b>Mai</b>	61.536,03	133.700,56	45.401,42	240.638,01
<b>Junho</b>	70.346,47	135.350,26	45.401,42	251.098,15
<b>Julho</b>	70.346,47	133.700,56	45.401,42	249.448,45
<b>Agosto</b>	61.536,03	133.700,56	45.401,42	240.638,01
<b>Setembro</b>	61.536,06	133.700,55	45.401,42	240.638,03
<b>Outubro</b>	61.536,00	133.700,56	45.401,42	240.637,98
<b>Novembro</b>	61.536,03	133.700,55	45.401,42	240.638,00
<b>Dezembro/13º</b>	105.451,18	265.751,41	90.802,84	462.005,43
<b>Total</b>	<b>799.968,39</b>	<b>1.752.056,04</b>	<b>597.345,65</b>	<b>3.149.370,08</b>



# BENEFÍCIOS DO FFIN

<b>Poder</b>	<b>Benefício</b>	<b>Quantidade de Beneficiários</b>	<b>Custo total da folha em Dezembro</b>
Executivo	Pensões	11	R\$ 90.802,84
	Aposentadorias	14	R\$ 265.751,41
Legislativo	Aposentadorias	5	R\$ 105.451,18
<b>Total de Benefícios</b>		<b>30</b>	<b>R\$ 462.005,43</b>



PREFEITURA DE  
**RIO BRANCO**



# FUNDO PREVIDENCIÁRIO FPREV

# MOVIMENTAÇÃO FINANCEIRA CONSOLIDADA

## MOVIMENTAÇÃO FPREV

Mês	Saldo inicial (R\$)	Trans. Recebida da TAXA	Comp. Financeira entre RGPS x RPPS (R\$)	Receita Patronal (17,41%) (R\$)	Suplementar (7,08%) (R\$)	Receita de segurado (11%) (R\$)	Receitas de juros de mora (R\$)	Restituições (R\$)	Resultados dos investimentos (R\$)	Despesas com benefícios (R\$)	Taxa Adm. (R\$)	Saldo Disponível (R\$)
Jan	480.942.072,13	-	7.688,85	85.548,16	23.793,35	1.702.239,03	99,28	4.842,60	1.466.232,93	2.938.433,54	476.199,71	480.817.883,08
Fev	480.817.883,08	-	8.033,25	2.870.290,42	1.154.407,73	1.915.069,13	344,53	1.197,98	- 4.987.332,89	2.985.052,47	476.199,71	482.113.698,85
Mar	482.113.698,85	-	8.033,25	2.669.228,13	1.081.300,97	1.950.185,76	21,97	1.197,98	-31.819.763,11	3.033.494,88	476.199,71	448.670.728,86
Abr	448.670.728,86	-	8.033,25	4.285.051,93	1.289.492,95	1.558.140,02	61,76	1.197,98	9.505.518,44	3.027.282,73	476.199,71	461.795.842,75
Mai	461.795.842,75	3.544.945,69	8.033,25	2.919.455,63	1.189.350,92	1.736.623,12	13,32	1.197,98	12.630.028,65	3.048.581,49	476.199,71	480.300.710,11
Junho	480.300.710,11	-	8.033,25	1.853.370,75	1.190.662,20	1.892.643,37	947,72	1.197,98	12.097.683,05	3.084.469,47	476.199,71	493.784.579,25
Julho	493.784.579,25	-	8.033,25	5.470.086,21	1.730.306,43	2.351.679,97	51,69	1.197,98	13.562.879,29	3.098.022,51	476.199,71	513.334.591,85
Agosto	513.334.591,85	-	8.033,25	1.056.369,50	865.527,24	1.423.430,08	189,76	1.197,98	-4.818.298,55	3.077.457,75	476.199,71	508.314.383,65
Set	508.317.383,65	-	8.033,25	3.428.152,02	928.895,22	2.511.168,28	50,74	68.510,44	-5.743.027,46	3.153.283,77	476.199,71	505.889.782,71
Out	505.889.782,71	-	8.033,25	4.264.223,35	2.170.733,83	1.983.110,19	69,02	1.197,98	-511.698,59	3.088.448,96	476.199,71	510.240.803,07
Nov	510.240.803,07	-	8.033,25	3.674.411,76	1.488.533,20	2.480.522,97	261,14	1.197,98	17.713.355,81	3.095.984,30	476.199,71	532.034.935,17
Dez	532.034.935,17	-	-	6.091.932,03	2.468.568,62	4.858.874,83	433,02	2.395,96	16.372.520,42	6.032.629,97	476.199,71	555.320.830,37
Acumulado	-	-	<b>88.021,35</b>	<b>38.668.119,94</b>	<b>15.581.572,66</b>	<b>26.363.686,75</b>	<b>2.543,95</b>	<b>86.530,82</b>	<b>35.420.875,44</b>	<b>39.663.141,84</b>	<b>5.714.396,52</b>	-

# ADERÊNCIA COM A CARTEIRA TEÓRICA

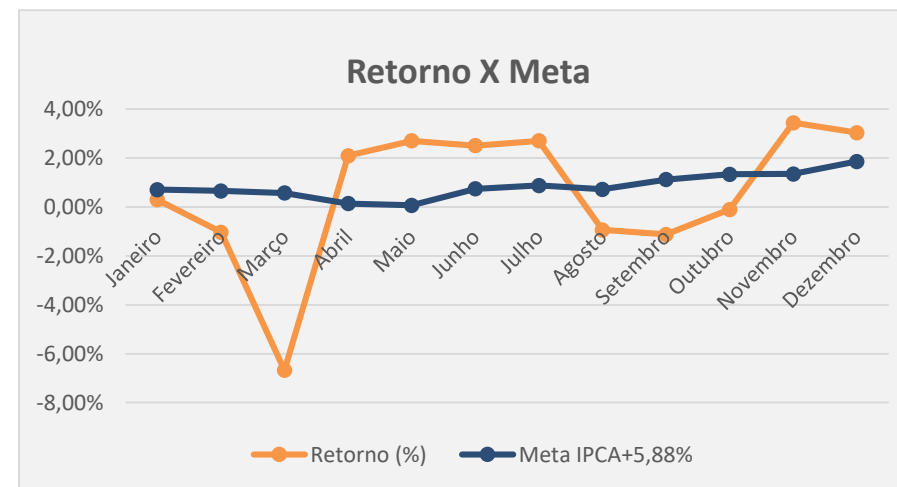
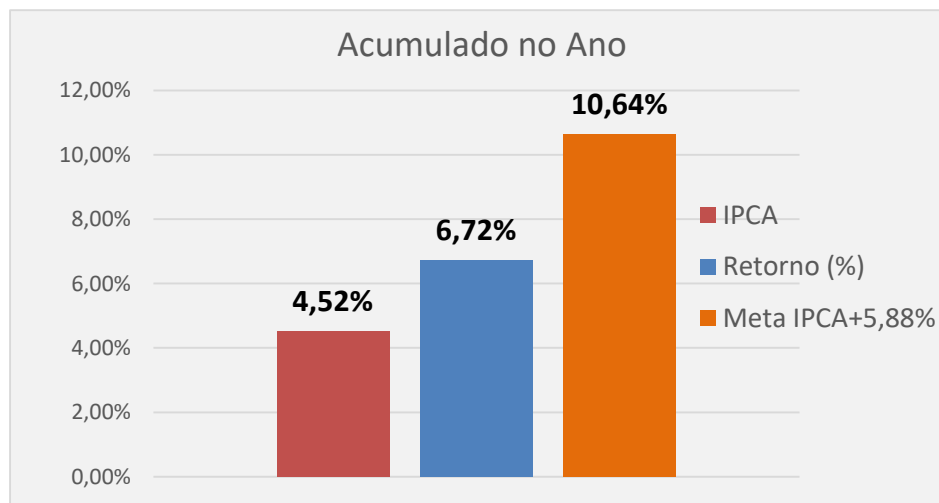
Carteira Teórica		Carteira do Rbprev				
Sugestão de Alocação do Mercado		Sub-Segmento	Valor R\$	%	%	Gap %
<b>RENDA FIXA</b>	<b>65%</b>	<b>RENDA FIXA</b>	<b>427.133.220,86</b>	<b>76,92%</b>	<b>76,92%</b>	<b>-11,92%</b>
Longuíssimo Prazo ( IMA-B 5+ e IDKA 20A)	0%	IMA-B 5+	1.291.627,92	0,23%	0,23%	-0,23%
Longo Prazo (IMA-B Total e FIDC/C.Privado/F. Debênture)	15%	IMA-B	53.842.550,60	9,70%	12,66%	2,34%
		CRÉDITO PRIVADO	16.468.927,56	2,97%		
Gestão do Duration	25%	GESTÃO DURATION	146.122.131,63	26,31%	26,31%	-1,31%
Médio Prazo (IRF-M Total, IMA-B 5 e IDKA 2A)	20%	IMA-B 5	80.705.836,70	14,53%	33,61%	-13,61%
		IDKA IPCA 2	105.912.489,30	19,07%		
Curto Prazo (CDI, IRFM 1 e CDB)	5%	CDI	3.239.197,94	0,58%	4,10%	0,90%
		IRF-M 1	19.550.459,21	3,52%		
<b>RENDA VARIÁVEL</b>	<b>30%</b>	<b>RENDA VARIÁVEL</b>	<b>126.804.900,43</b>	<b>22,83%</b>	<b>22,83%</b>	<b>7,17%</b>
Fundos de Ações	20%	AÇÕES - LIVRES	31.748.167,78	5,72%	19,68%	0,32%
		AÇÕES - ÍNDICE ATIVO	22.958.399,55	4,13%		
		AÇOES - VALOR	17.273.487,64	3,11%		
		AÇÕES - SMALL CAPS	2.888.178,38	0,52%		
		AÇÕES - INDEXADO	34.418.412,88	6,20%		
Multimercados	5%	MULTIMERCADO	15.656.974,59	2,82%	2,82%	2,18%
Fundos de Participações	2,5%	AÇOES - SETORIAIS	0,00	0,00%	0,00%	2,50%
Fundos Imobiliários	2,5%	FUNDO IMOBILIÁRIO	1.861.279,61	0,34%	0,34%	2,16%
<b>EXTERIOR</b>	<b>5,00%</b>	<b>EXTERIOR</b>	<b>1.382.709,08</b>	<b>0,25%</b>	<b>0,25%</b>	<b>4,75%</b>
Investimentos no Exterior	5,00%	BRDs	1.382.709,08	0,25%	0,25%	4,75%
<b>CONTA CORRENTE</b>	<b>0,0%</b>	<b>Disponibilidade</b>	<b>0,00</b>	<b>0,00%</b>	<b>0,00%</b>	<b>0,00%</b>
<b>TOTAL</b>	<b>100%</b>		<b>555.320.830,37</b>	<b>100%</b>	<b>100%</b>	<b>0,00%</b>

# CARTEIRA DE INVESTIMENTOS - DEZEMBRO

Seg	Produto / Fundo	Saldo em 30/11/2020	Aplicações	Resgates	Saldo em 30/12/2020	Retorno R\$	Retorno %	Meta a.a IPCA+5,88%	Carteira PL %
RENDA FIXA	BB TÍTULOS PÚBLICOS IPCA IV FI RF PREVIDENCIÁRIO	13.803.200,98			13.970.471,82	167.270,84	1,21%	65,15%	2,52%
	BB IRF-M 1 TÍTULOS PÚBLICOS FIC RF PREVIDENCIÁRIO	928.482,86			931.388,50	2.905,64	0,31%	16,82%	0,17%
	BB TÍTULOS PÚBLICOS VII FI RF PREVIDENCIÁRIO	1.400.988,47			1.417.891,00	16.902,53	1,21%	64,86%	0,26%
	CAIXA FIC GESTÃO ESTRATÉGICA	98.207.725,73			99.504.718,89	1.296.993,16	1,32%	71,00%	17,92%
	CAIXA BRASIL IRF-M 1 TÍTULOS PÚBLICOS FI RF	12.264.303,00	10.620.670,26	4.800.000,00	18.119.116,01	34.142,75	0,15%	8,02%	3,26%
	CAIXA FI BRASIL IMA-B 5 TÍTULOS PÚBLICOS RF LP	79.263.405,01			80.705.836,70	1.442.431,69	1,82%	97,84%	14,53%
	CAIXA FI BRASIL IDKa IPCA 2A TÍTULOS PÚBLICOS RF LP	104.190.570,29			105.912.489,30	1.721.919,01	1,65%	88,85%	19,07%
	CAIXA FI IMA-B 5+	1.200.810,84			1.291.627,92	90.817,08	7,56%	406,61%	0,23%
	CAIXA FI IMA-B	36.678.770,37			38.454.187,78	1.775.417,41	4,84%	260,24%	6,92%
	BB IRF-M 1 TÍTULOS PÚBLICOS FIC RF PREVIDENCIÁRIO	498.395,01			499.954,70	1.559,69	0,31%	16,82%	0,09%
	CAIXA BRASIL ATIVA FIC RENDA FIXA LP	30.922.111,30			31.232.028,33	309.917,03	1,00%	53,88%	5,62%
	CAIXA BRASIL FI REFERENCIADO DI LP	3.227.491,70			3.239.197,94	11.706,24	0,36%	19,50%	0,58%
	BB ALOCAÇÃO ATIVA RET. TOTAL FIC RENDA FIXA	13.899.485,04	1.103.404,86		15.385.384,41	382.494,51	2,55%	137,07%	2,77%
	CAIXA FI BRSAIL IPCA XVI RF CRED PR	4.820.272,15			4.906.016,40	85.744,25	1,78%	95,64%	0,88%
	BB IPCA III FI RF PREVIDENCIÁRIO CRÉDITO PRIVADO	11.349.007,74			11.562.911,16	213.903,42	1,88%	101,33%	2,08%
<b>SUBTOTAL</b>	<b>412.655.020,49</b>	<b>11.724.075,12</b>	<b>4.800.000,00</b>	<b>427.133.220,86</b>	<b>7.554.125,25</b>	<b>1,83%</b>	<b>98,42%</b>	<b>76,92%</b>	
RENDA VARIÁVEL	CAIXA FI AÇÕES BRASIL IBX-50	21.049.492,27			22.958.399,55	1.908.907,28	9,07%	487,56%	4,13%
	CAIXA FI AÇÕES BRASIL IBOVESPA	29.976.204,12			32.746.647,06	2.770.442,94	9,24%	496,89%	5,90%
	BB GOVERNANÇA FI AÇÕES PREVIDENCIÁRIO	1.537.276,15			1.671.765,82	134.489,67	8,75%	470,35%	0,30%
	FIC AÇÕES VALOR RPPS	15.835.913,74			17.273.487,64	1.437.573,90	9,08%	488,06%	3,11%
	FIC FIA CAIXA MULTIGESTOR	12.213.506,75			13.147.253,79	933.747,04	7,65%	411,03%	2,37%
	FIA CAIXA SMALL CAPS ATIVO	2.684.192,05			2.888.178,38	203.986,33	7,60%	408,58%	0,52%
	FIC FIA BRASIL AÇÕES LIVRE	17.467.672,24			18.600.913,99	1.133.241,75	6,49%	348,80%	3,35%
	CAIXA FI MULTIMERCADO RV30 LP	3.290.161,34			3.374.411,56	84.250,22	2,56%	137,67%	0,61%
	CAIXA FIC BRASIL ESTRATÉGIA LIVRE MULTI LP	3.094.518,74			3.134.279,31	39.760,57	1,28%	69,08%	0,56%
	CAIXA ALOCAÇÃO MACRO MULT LP	8.995.310,53			9.148.283,72	152.973,19	1,70%	91,43%	1,65%
	BB RECEBÍVEIS IMOBILIÁRIOS-FII	1.866.181,21		14.400,00	1.861.279,61	9.498,40	0,51%	27,36%	0,34%
<b>SUBTOTAL</b>	<b>118.010.429,14</b>	<b>-</b>	<b>14.400,00</b>	<b>126.804.900,43</b>	<b>8.808.871,29</b>	<b>7,46%</b>	<b>401,32%</b>	<b>22,83%</b>	
EXT.	FI Ações – BRD Nível I – Art.9-A, III	1.340.606,86			1.373.185,20	32.578,34	2,43%	180,01%	0,26%
	<b>SUBTOTAL</b>	<b>1.373.185,20</b>	<b>-</b>	<b>-</b>	<b>1.382.709,08</b>	<b>9.523,88</b>	<b>0,69%</b>	<b>37,29%</b>	<b>0,25%</b>
DISP	Disponibilidade Financeira em conta corrente								
<b>TOTAL GERAL</b>		<b>532.038.634,83</b>	<b>11.724.075,12</b>	<b>4.814.400,00</b>	<b>555.320.830,37</b>	<b>16.372.520,42</b>	<b>3,04%</b>	<b>1,86%</b>	<b>100,00%</b>

# Retorno Acumulados e Meta Atuarial - 2020

Mês	Saldo Anterior	Aplicações	Resgates	Saldo no Mês	Retorno dos investimentos(R\$)	Retorno (%)	IPCA	Meta IPCA+5,88%
<b>Janeiro</b>	480.942.072,13	31.194.230,79	34.435.535,00	480.771.310,53	1.418.910,38	0,30%	0,21%	0,71%
<b>Fevereiro</b>	480.771.310,53	47.123.300,03	44.634.834,17	478.272.443,50	-4.987.332,89	-1,03%	0,25%	0,66%
<b>Março</b>	478.272.443,50	11.731.048,47	9.530.400,00	448.653.328,86	-31.819.763,11	-6,67%	0,07%	0,57%
<b>Abril</b>	448.653.328,86	16.153.351,94	12.512.591,25	461.799.607,99	9.505.518,44	2,10%	-0,31%	0,14%
<b>Mai</b>	461.799.607,99	26.415.208,16	20.544.134,69	480.300.710,11	12.630.028,65	2,70%	-0,38%	0,07%
<b>Junho</b>	480.300.710,11	6.958.586,09	5.572.400,00	493.784.579,25	12.097.683,05	2,51%	0,26%	0,74%
<b>Julho</b>	493.784.579,25	11.425.233,31	5.438.100,00	513.334.591,85	13.562.879,29	2,71%	0,36%	0,88%
<b>Agosto</b>	513.334.591,85	8.347.272,93	8.546.182,58	508.317.383,65	-4.818.298,55	-0,94%	0,24%	0,72%
<b>Setembro</b>	508.317.383,65	7.716.520,61	4.468.506,55	505.822.470,25	-5.742.927,46	-1,12%	0,64%	1,12%
<b>Outubro</b>	505.822.470,25	11.863.851,43	6.933.820,02	510.240.803,07	-511.698,59	-0,10%	0,86%	1,34%
<b>Novembro</b>	510.240.803,07	32.451.480,79	23.544.400,00	532.038.634,83	17.713.355,81	3,44%	0,89%	1,35%
<b>Dezembro</b>	532.038.634,83	11.724.075,12	4.814.400,00	555.320.830,37	16.372.520,42	3,04%	1,35%	1,86%
<b>Acumulado no Ano de 2020</b>					<b>35.420.875,44</b>	<b>6,72%</b>	<b>4,52%</b>	<b>10,64%</b>



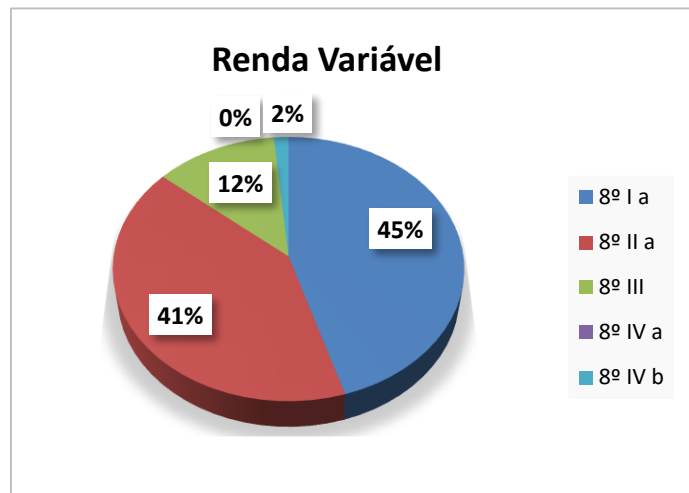
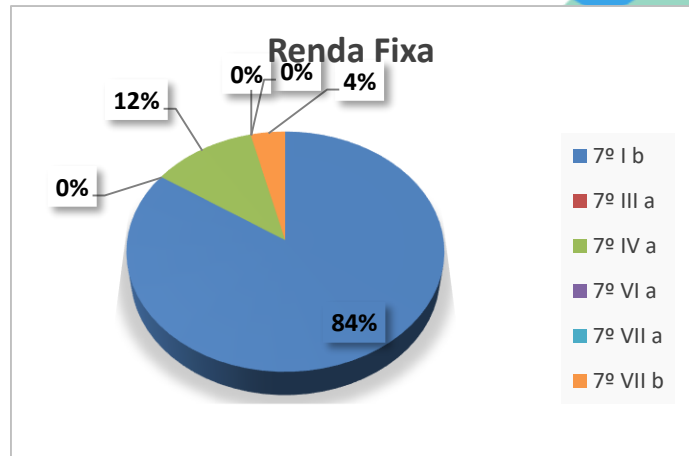




# Enquadramento na Resolução CMN 3.922/2010 e da Política de Investimentos para o exercício de 2020

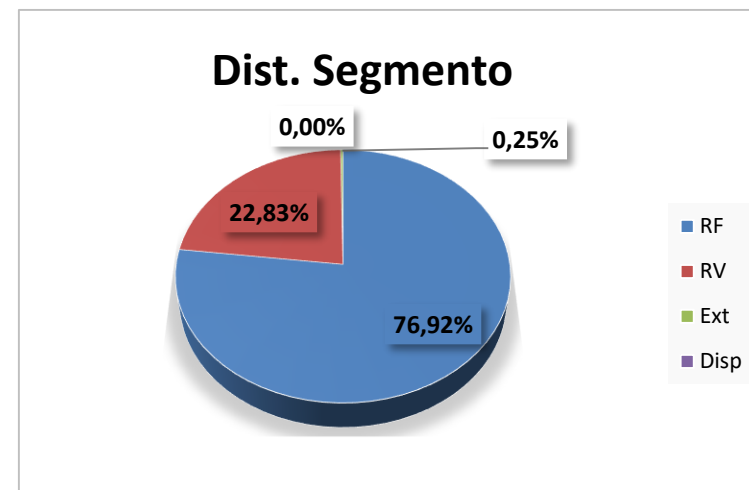


Seg.	Artigos	Sigla	Resolução %	Carteira R\$	Carteira %	Estratégica de Alocação 2020			GAP
						Inferior	Alvo	Superior	
Renda fixa	Artigo 7º, Inciso I, Alínea "b"	7º I b	100,00%	360.807.682,62	64,97%	30,00%	60,00%	90,00%	138.981.064,71
	Artigo 7º, Inciso III, Alínea "a"	7º III a	60,00%	0,00	0,00%	0,00%	1,00%	30,00%	166.596.249,11
	Artigo 7º, Inciso IV, Alínea "a"	7º IV a	40,00%	49.856.610,68	8,98%	1,00%	13,00%	40,00%	172.271.721,47
	Artigo 7º, Inciso VI, Alínea "a"	7º VI a	15,00%	0,00	0,00%	0,00%	0,00%	5,00%	27.766.041,52
	Artigo 7º, Inciso VII, Alínea "a"	7º VII a	5,00%	0,00	0,00%	0,00%	0,00%	5,00%	27.766.041,52
	Artigo 7º, Inciso VII, Alínea "b"	7º VII b	5,00%	16.468.927,56	2,97%	1,00%	2,50%	5,00%	11.297.113,96
	<b>Total Renda Fixa</b>	<b>RF</b>	<b>100,00%</b>	<b>427.133.220,86</b>	<b>76,92%</b>	<b>32,00%</b>	<b>76,50%</b>	<b>175,00%</b>	<b>-</b>
Renda Variável	Artigo 8º, Inciso I, Alínea "a"	8º I a	30,00%	57.376.812,43	10,33%	5,00%	12,00%	15,00%	25.921.312,13
	Artigo 8º, Inciso II, Alínea "a"	8º II a	20,00%	51.909.833,80	9,35%	0,00%	5,00%	10,00%	3.622.249,24
	Artigo 8º, Inciso III	8º III	10,00%	15.656.974,59	2,82%	1,00%	5,50%	10,00%	39.875.108,45
	Artigo 8º, Inciso IV, Alínea "a"	8º IV a	5,00%	0,00	0,00%	0,00%	0,00%	5,00%	27.766.041,52
	Artigo 8º, Inciso IV, Alínea "b"	8º IV b	5,00%	1.861.279,61	0,34%	0,00%	0,50%	5,00%	25.904.761,91
	<b>Total Renda Variável</b>	<b>RV</b>	<b>30,00%</b>	<b>126.804.900,43</b>	<b>22,83%</b>	<b>6,00%</b>	<b>23,00%</b>	<b>45,00%</b>	<b>-</b>
Inv. Exterior	Artigo 9º - A, Inciso I	9º A I	10,00%	0,00	0,00%	0,0%	0,00%	5,00%	27.766.041,52
	Artigo 9º - A, Inciso II	9º A II	10,00%	0,00	0,00%	0,0%	0,00%	5,00%	27.766.041,52
	Artigo 9º - A, Inciso III	9º A III	10,00%	1.382.709,08	0,25%	0,0%	0,50%	5,00%	26.383.332,44
	<b>Total Exterior</b>	<b>Ext</b>	<b>10,00%</b>	<b>1.382.709,08</b>	<b>0,25%</b>	<b>0,0%</b>	<b>0,50%</b>	<b>15,0%</b>	<b>-</b>
Disp	Disponibilidade Financeira	Disp		0,00	0,00%			-	
<b>TOTAL DA CARTEIRA</b>			<b>100%</b>	<b>555.320.830,37</b>	<b>100,00%</b>	<b>38,00%</b>	<b>100,00%</b>	<b>235,00%</b>	<b>-</b>

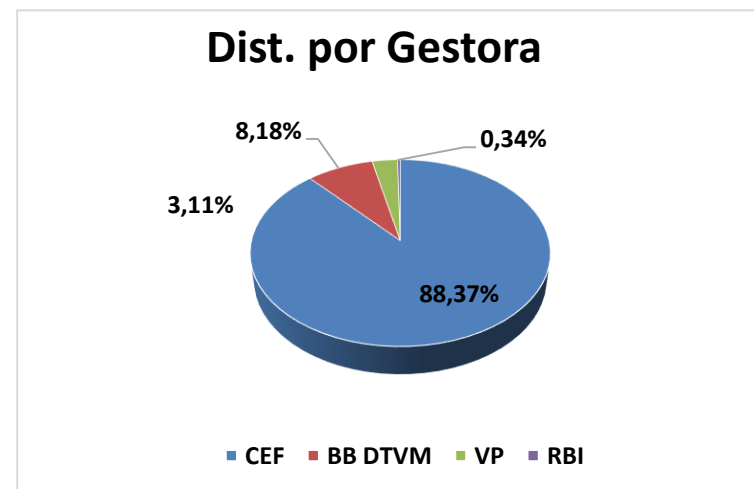


# DISTRIBUIÇÃO DOS ATIVOS POR SEGMENTO E GESTOR

Distribuição por Segmento	Sigla	Resolução %	Carteira R\$	Carteira %
Renda Fixa	RF	100,00%	427.133.220,86	76,92%
Renda Variável	RV	30,00%	126.804.900,43	22,83%
Exterior	Ext	10,00%	1.382.709,08	0,25%
Disponibilidade	Disp	0,00%	-	0,00%
<b>Total</b>			<b>555.320.830,37</b>	<b>100,00%</b>



Gestão	Sigla	Carteira R\$	Carteira %
Caixa Econômica Federal	CEF	490.746.295,71	88,37%
BB Gestão de Recursos DTVM	BB DTVM	45.439.767,41	8,18%
Vinci Partners	VP	17.273.487,64	3,11%
Rio Bravo Investimentos	RBI	1.861.279,61	0,34%
<b>Total</b>		<b>555.320.830,37</b>	<b>100,00%</b>

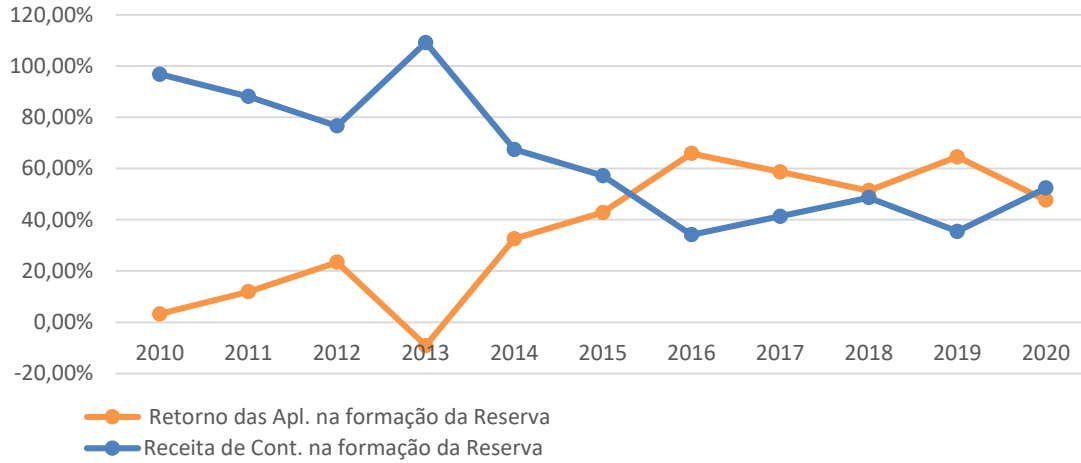


# EVOLUÇÃO DO PATRIMÔNIO

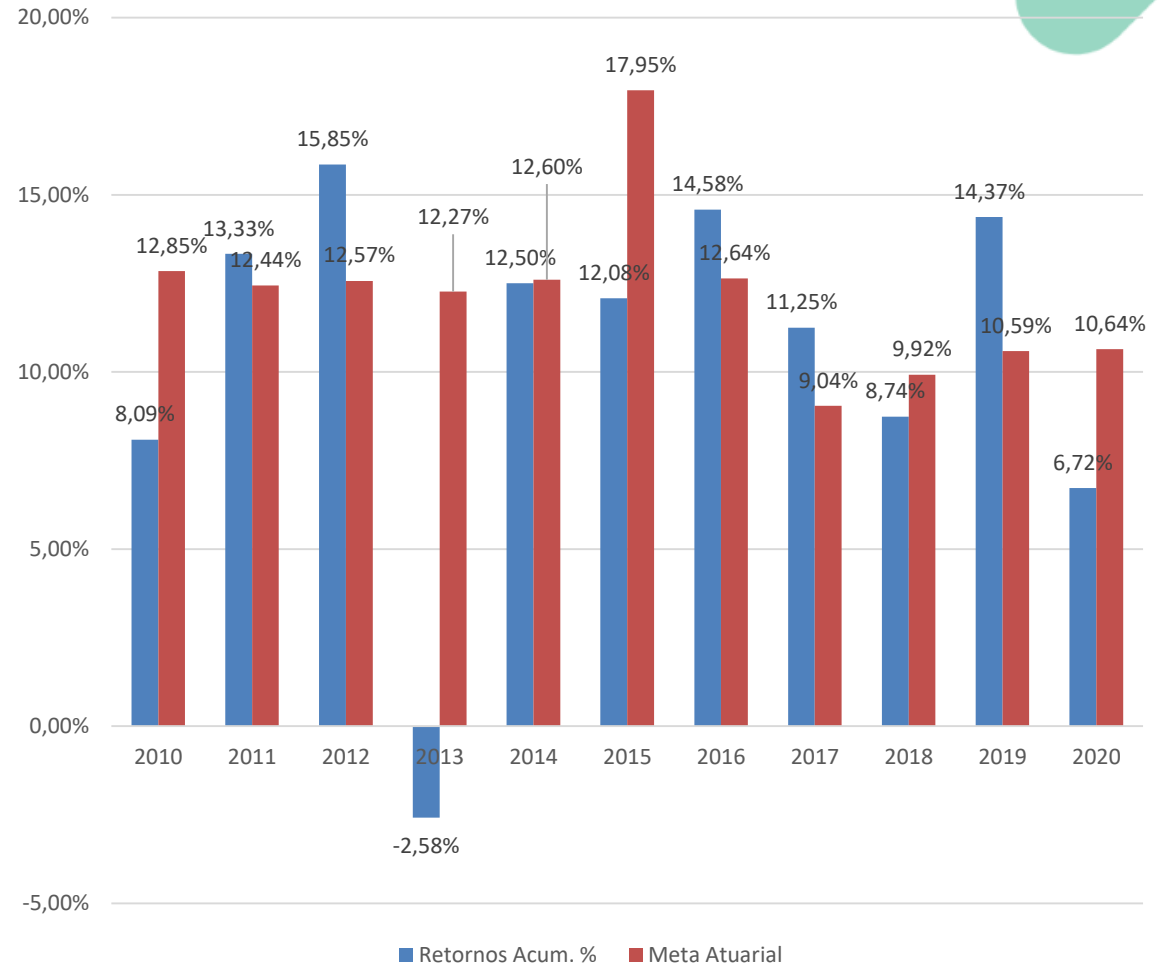
Mês	Saldo Inicial	Saldo Final	Receita de Contribuições	Retorno dos Investimentos R\$	Resultado do Exercício	Cresc. da Reserva ao Ano %	Receita de Cont. na formação da Reserva	Retorno das Apl. na formação da Reserva	Retornos Acum. %	Meta Atuarial
<b>2010</b>	0,00	15.151.404,51	14.658.157,78	493.246,73	15.151.404,51	100,00%	96,74%	3,26%	8,09%	12,85%
<b>2011</b>	15.151.404,51	49.486.026,17	30.250.501,77	4.084.119,89	34.334.621,66	226,61%	88,10%	11,90%	13,33%	12,44%
<b>2012</b>	49.486.026,17	91.528.343,24	32.207.640,13	9.834.676,94	42.042.317,07	84,96%	76,61%	23,39%	15,85%	12,57%
<b>2013</b>	91.528.343,24	120.000.710,29	31.072.289,04	- 2.599.921,99	28.472.367,05	31,11%	109,13%	-9,13%	-2,58%	12,27%
<b>2014</b>	120.000.710,29	170.928.570,58	34.324.447,26	16.603.413,03	50.927.860,29	42,44%	67,40%	32,60%	12,50%	12,60%
<b>2015</b>	170.928.570,58	223.086.469,50	29.826.079,48	22.331.819,44	52.157.898,92	30,51%	57,18%	42,82%	12,08%	17,95%
<b>2016</b>	223.086.469,50	274.962.701,50	17.723.831,65	34.152.400,35	51.876.232,00	23,25%	34,17%	65,83%	14,58%	12,64%
<b>2017</b>	274.962.701,50	331.301.637,48	23.287.171,55	33.051.764,43	56.338.935,98	20,49%	41,33%	58,67%	11,25%	9,04%
<b>2018</b>	331.301.637,48	390.726.765,76	28.881.866,26	30.543.262,02	59.425.128,28	17,94%	48,60%	51,40%	8,74%	9,92%
<b>2019</b>	390.726.765,76	480.942.072,13	31.978.089,94	58.237.216,43	90.215.306,37	23,09%	35,45%	64,55%	14,37%	10,59%
<b>2020</b>	480.942.072,13	555.320.830,37	38.957.882,80	35.420.875,44	74.378.758,24	15,47%	52,38%	47,62%	6,72%	10,64%
<b>Acumulado ano de 2010-2020</b>			<b>313.167.957,66</b>	<b>242.152.872,71</b>	<b>555.320.830,37</b>	<b>-</b>	<b>56,39%</b>	<b>43,61%</b>	<b>114,93%</b>	<b>133,51%</b>

# GRÁFICOS IMPORTANTES

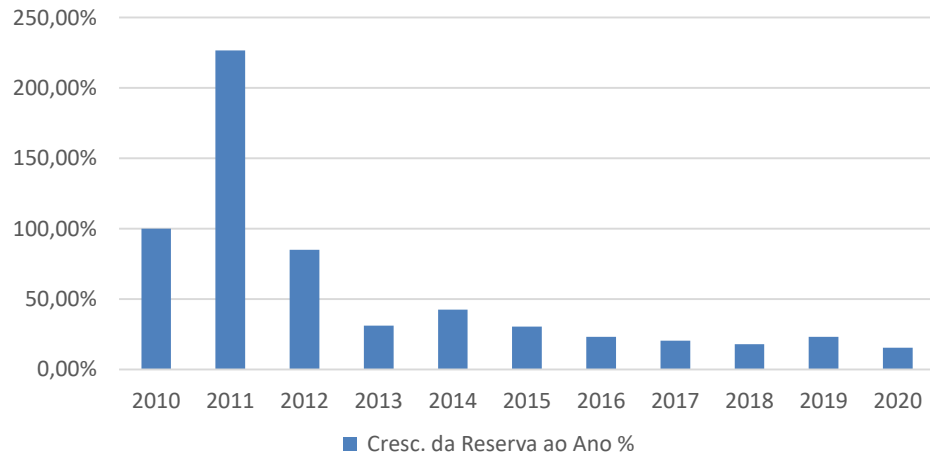
### Aplicações X Contribuições



### Retorno e Meta



### Crescimento da Reserva



# INFORMAÇÕES PREVIDENCIÁRIAS

Os benefícios previdenciários visam atender a cobertura dos eventos de invalidez, idade avançada e aposentadoria programada, bem como, amparar os dependentes quando ocorrer a morte do segurado. Os benefícios administrados pelo Instituto são:



- 6 **Quanto ao segurado:**
- ✓ Aposentadoria por invalidez;
  - ✓ Aposentadoria compulsória;
  - ✓ Aposentadoria voluntária; e

**Quanto ao dependente:**

- ✓ Pensão Por Morte.



# PAGAMENTO DE BENEFÍCIOS DO FPREV EM 2020



Mês	Quantidade de aposentados	Despesas com aposentadorias (R\$)	Quantidade pensionistas	Despesas com Pensões (R\$)
Janeiro	718	2.697.203,64	127	241.229,90
Fevereiro	723	2.726.074,62	129	258.977,85
Março	731	2.781.232,21	128	252.262,79
Abril	731	2.779.023,14	128	248.259,59
Maiο	735	2.800.334,69	128	248.246,80
Junho	735	2.819.716,93	130	264.752,54
Julho	734	2.825.006,15	130	273.016,36
Agosto	738	2.814.610,13	131	262.847,62
Setembro	741	2.887.803,82	131	265.479,95
Outubro	742	2.825.601,34	131	262.847,62
Novembro	741	2.823.322,31	134	272.661,99
Dezembro	740	2.810.000,14	133	265.646,00
Folha de 13º	740	2.709.787,61	133	247.196,22
<b>TOTAL</b>		<b>36.299.716,61</b>		<b>3.363.425,23</b>

# APOSENTADORIAS E PENSÕES CONCEDIDAS PELO RBPREV EM 2020

APOSENTADORIAS	
CARGO	QTD
ARQUITETO	01
AUDITOR FISCAL DE TRIBUTOS	01
AUXILIAR DE ESCRITÓRIO	04
ENGENHEIRO CIVIL	01
GARI	03
INSPETOR DE ALUNOS	03
JARDINEIRO	01
MERENDEIRA	02
OFICIAL ADMINISTRATIVO	01
PROFESSOR COORDENADOR	01
PROFESSOR P2	20
PROCURADOR	01
SERVENTE-CONTÍNUO	05
TECNÓLOGO	01
<b>TOTAL GERAL</b>	<b>45</b>

PENSÕES	ANO	QTD DE INSTITUIDOR	QTD DE PENSIONISTAS
	2020	10	11

TIPO DE APOSENTADORIA	QTD
VOLUNTÁRIA DO MAGISTÉRIO	16
VOLUNTÁRIA POR IDADE	02
VOLUNTÁRIA POR TEMPO DE CONTRIBUIÇÃO	27
<b>TOTAL GERAL</b>	<b>45</b>

# PROCESSOS DE APOSENTADORIAS HOMOLOGADOS PELO TCE EM DEZEMBRO 2020

Seq.	Nome	Aposentadoria	Pensão por morte	Cargo	Acórdão	Data do Diário Eletrônico
01	Elvinir de Lima Azevedo	Tempo de contribuição		Servente	2.944/2020	21/12/2020
02	Maria Eunice Barreto Garcia Bezerra	Tempo de contribuição		Professor P2	2.890/2020	22/12/2020

**NÃO FORAM CONCEDIDAS APOSENTADORIAS NEM  
PENSÕES NO MÊS DE DEZEMBRO/2020**



# PROCESSOS HOMOLOGADO PELO TCE EM 2020

CARGO	QUANTIDADE	CARGO	QUANTIDADE
AGENTE ADMINISTRATIVO	01	MERENDEIRA	10
AGENTE COMUNITÁRIA DE SAÚDE	01	MOTORISTA	06
AGENTE LEGISLATIVO	01	OFICIAL ADMINISTRATIVO	07
ARQUITETO	01	PROFESSOR P1	04
ASSISTENTE ESCOLAR	01	PROFESSOR P2	152
AUDITOR FISCAL DE TRIBUTOS	02	PROFESSOR COORDENADOR	14
AUDITOR FISCAL DE OBRAS E URBANISMO	09	REPORTER	01
AUDITOR FISCAL DE TRANSPORTE	03	SERVENTE CONTÍNUO	34
AUXILIAR DE ESCRITÓRIO	23	SUPERVISOR ALIMENTAR	01
AUXILIAR LEGISLATIVO	01	TÉCNICO DE ENFERMAGEM	02
CIRURGIÃO DENTISTA	01	TÉCNICO DE CONTABILIDADE	03
ECONOMISTA	01	TÉCNICO DE LABORATÓRIO	01
ENFERMEIRO	02	TÉCNICO DE ORÇAMENTO PÚBLICO	02
ENGENHEIRO CIVIL	01	TÉCNICO DE SAÚDE BUCAL	01
ESCRITUÁRIO	04	TECNÓLOGO	01
GARI	12	TELEFONISTA	02
INBSPETOR DE ALUNO	15	VIGIA	03
MECANCICO	01	ZELADOR	05

<b>TOTAL DOS APOSENTADOS POR CARGOS</b>	<b>329</b>
<b>TOTAL DE PENSÃO</b>	<b>35</b>
<b>TOTAL DE PROCESSOS HOMOLOGADOS ATÉ 2020</b>	<b>364</b>
<b>TOTAL GERAL ENVIADO AO TCE (16.10.2017 A 31.12.2020)</b>	<b>540</b>



PREFEITURA DE  
RIO BRANCO

# RBPREV – Gestão 2020

Diretora-Presidente

**Raquel de Araújo Nogueira**

raquelnogueira1@globo.com

(68) 3222-8493

Diretora de Previdência

**Weruska Lima Bezerra**

weruska.bezerra@riobranco.ac.gov.br

(68) 3222-7563

Diretor de Administração e Finanças

**Marcelo Castro Macêdo**

marcelo.macedo@riobranco.ac.gov.br

(68) 3222-7542

Travessa Campo do Rio Branco , nº 412, 1º andar – Bairro Capoeira.

CEP: 69.905-022

Rio Branco – AC

Telefone: (68) 3222-8493

E-mail: [rbprev@riobranco.ac.gov.br](mailto:rbprev@riobranco.ac.gov.br)

Site: <http://rbprev.riobranco.ac.gov.br> ou <http://rbprev.pmrbr.ac.gov.br>



# RBPREV

INSTITUTO DE PREVIDÊNCIA DO MUNICÍPIO DE RIO BRANCO