



# 2020

## RBPREV EM NÚMEROS

Mês base: Novembro



PREFEITURA DE  
**RIO BRANCO**



PREFEITURA DE  
RIO BRANCO



# RBPREV

## Instituto de Previdência do Município de Rio Branco - RBPREV

**MISSÃO:** “Assegurar os direitos previdenciários aos servidores efetivos e seus dependentes mediante gestão participativa com ética, profissionalismo e responsabilidade social.”

**VISÃO:** “Ser a instituição de Previdência Social de excelência na prática de gestão pública com participação, compromisso e respeito a seus segurados.”



O RBPREV em números é um boletim com informações consolidadas do Regime Próprio de Previdência do Município de Rio Branco.

A publicação, atualizada e divulgada mensalmente no site do RBPREV – [www.rbprev.riobranco.ac.gov.br](http://www.rbprev.riobranco.ac.gov.br) - apresenta tabelas e gráficos com informações concernentes a concessões de benefícios previdenciários, a gestão financeira e meta atuarial dos Fundos de Previdência do RBPREV.



# CERTIFICADO

O Instituto de Certificação Qualidade Brasil  
certifica que a autarquia:

**INSTITUTO DE PREVIDÊNCIA DO MUNICÍPIO  
DE RIO BRANCO - RBPREV.**

Endereço: Travessa Campo do Rio Branco, 412, Bairro Capoeira,  
Rio Branco – AC, CEP: 69905-022.

Vinculada ao Ente Federativo  
Município de Rio Branco - AC

Implementou os requisitos do

## PRÓ-GESTÃO RPPS

"Programa de Certificação Institucional e Modernização da Gestão dos  
Regimes Próprios de Previdência Social da União, dos Estados, do Distrito  
Federal e dos Municípios", instituído pela Portaria MPS nº 185/2015, obtendo a  
certificação institucional no

### Nível I

por meio de auditoria realizada pelo Instituto de Certificação Qualidade Brasil -  
ICQ Brasil, tendo atendido ao estabelecido no Manual do Pró-Gestão RPPS,  
aprovado pela Portaria SPREV nº 3/2018.

Validade do Certificado: 13/02/2023  
Certificado Nº - CPG: 045/2020

Assinado eletronicamente por ALBERTO PARRONUM BLESSIO, 15343757198

Goiania, 18 de Fevereiro de 2020.  
Av. Arapáguas, nº 1564, Ed. Albasio Franco,  
St. Leste Vila Nova, Goiânia - GO, CEP 74.645-070.



Instituto de RPPS - Fundação  
das Instituições do Estado de Goiás



# Programa de Gestão de Qualidade Pró-Gestão

O Instituto de Previdência do Município de Rio Branco- RBPREV, com objetivo de cumprir a missão de assegurar os direitos previdenciários aos servidores efetivos e seus dependentes, mediante gestão participativa com ética, profissionalismo e responsabilidade social, implementou o programa de Gestão de Qualidade, através da metodologia do **PRÓ-GESTÃO - Programa de Certificação Institucional e Modernização da Gestão dos Regimes Próprios de Previdência Social**.

O processo de certificação proporcionou benefícios internos e externos à organização. Externamente, eleva a credibilidade e aceitação perante outras organizações com as quais se relaciona e, no âmbito interno, a certificação auxilia na organização e melhoria dos processos da instituição, diminui o retrabalho, reduz custos e alcança maior eficiência e racionalização do uso dos recursos.

A Certificação da Entidade tem validade por três anos, está regulamentado pela Portaria nº. 20.532, de 8 de setembro de 2020.

[https://www.gov.br/previdencia/pt-br/assuntos/previdencia-no-servico-publico/pro-gestao-rpps-certificacao-institucional/arquivos/2020/manual-do-pro-gestao-rpps-versao-3-1\\_1092020.pd%20f](https://www.gov.br/previdencia/pt-br/assuntos/previdencia-no-servico-publico/pro-gestao-rpps-certificacao-institucional/arquivos/2020/manual-do-pro-gestao-rpps-versao-3-1_1092020.pd%20f)



# PRÊMIO DESTAQUE BRASIL DE RESPONSABILIDADE PREVIDENCIÁRIA DA ABIPEM- EDIÇÃO 2020

- Na categoria das Capitais, o RBPREV ficou em 6º Lugar.



5º	Instituto de Previdência Municipal de Ubatuba - IPMU	Ubatuba	SP	8255
6º	Instituto de Previdência do Município de Rio Branco	Rio Branco	AC	10609
7º	Instituto de Previdência e Assistência dos Servidores Municipais de Canoas	Canoas	RS	4907
8º	Instituto de Previdência de Itajaí	Itajaí	SC	13229
9º	Guarujá Previdência	Guarujá	SP	18044
10º	Regime Próprio de Previdência Social do Município de Viçosa do Ceara	Viçosa do Ceará	CE	4048

# RESULTADO DO INDICADOR DE SITUAÇÃO PREVIDENCIÁRIA – ISP - 2020

- Os indicadores avaliados foram relativos à gestão e transparência, à situação financeira e à situação atuarial. (Fonte: Portaria nº. 14.762, de 2020)

Classificação Tipo “A” do Município de Rio Branco:

1	ENTE	UF	REGIÃO	GRUPO	SUBGRUPO	ÍNDICE DE REGULARIDADE	ÍNDICE DE SUFICIÊNCIA FINANCEIRA	CLASSIFICAÇÃO EM FINANÇAS E LIQUIDEZ	ÍNDICE DE COBERTURA PREVIDENCIÁRIA	CLASSIFICAÇÃO EM ATUÁRIA	PERFIL ATUARIAL
1618	RESERVA DO IGUAÇU - PR	PR	S	PEQUENO PORTE	MENOR MATURIDADE	C	A	A	A	A	III
1619	RESTINGA SECA - RS	RS	S	PEQUENO PORTE	MENOR MATURIDADE	B	A	A	B	B	III
1620	RIACHÃO - PB	PB	NE	PEQUENO PORTE	MENOR MATURIDADE	C	B	B	C	C	I
1621	RIACHINHO - MG	MG	SE	PEQUENO PORTE	MENOR MATURIDADE	A	A	A	B	B	III
1622	RIACHO DAS ALMAS - PE	PE	NE	MÉDIO PORTE	MAIOR MATURIDADE	A	C	C	C	C	I
1623	RIACHUELO - RN	RN	NE	PEQUENO PORTE	MAIOR MATURIDADE	C	C	C	C	C	I
1624	RIBEIRÃO - PE	PE	NE	MÉDIO PORTE	MAIOR MATURIDADE	B	C	C	C	C	I
1625	RIBEIRÃO CASCALHEIRA - MT	MT	CO	PEQUENO PORTE	MENOR MATURIDADE	C	C	C	C	C	I
1626	RIBEIRÃO DO LARGO - BA	BA	NE	PEQUENO PORTE	MENOR MATURIDADE	C	C	C	C	C	I
1627	RIBEIRÃO DOS ÍNDIOS - SP	SP	SE	PEQUENO PORTE	MENOR MATURIDADE	B	B	A	A	A	III
1628	RIBEIRÃO GRANDE - SP	SP	SE	PEQUENO PORTE	MENOR MATURIDADE	C	B	B	C	C	I
1629	RIBEIRÃO PIRES - SP	SP	SE	MÉDIO PORTE	MENOR MATURIDADE	B	B	B	B	B	II
1630	RIBEIRÃO PRETO - SP	SP	SE	GRANDE PORTE	MAIOR MATURIDADE	B	C	B	C	C	II
1631	RIBEIRÃOZINHO - MT	MT	CO	PEQUENO PORTE	MENOR MATURIDADE	B	C	C	A	A	II
1632	RIO ACIMA - MG	MG	SE	PEQUENO PORTE	MENOR MATURIDADE	C	C	C	C	C	I
1633	RIO AZUL - PR	PR	S	MÉDIO PORTE	MAIOR MATURIDADE	B	A	A	A	A	III
1634	RIO BANANAL - ES	ES	SE	MÉDIO PORTE	MENOR MATURIDADE	C	A	A	A	A	III
1635	RIO BONITO - RJ	RJ	SE	MÉDIO PORTE	MAIOR MATURIDADE	C	B	B	C	C	I
1636	RIO BONITO DO IGUAÇU - PR	PR	S	PEQUENO PORTE	MENOR MATURIDADE	B	A	A	A	A	III
1637	RIO BRANCO - AC	AC	N	GRANDE PORTE	MENOR MATURIDADE	A	A	A	A	A	III



# UNIDADES EXAMINADAS



➤ **Unidade 203 – Instituto de Previdência do Município de Rio Branco – RBPREV**

Norma de Criação: Lei Municipal nº 1.963, de 20 de fevereiro de 2013.

CNPJ: 17.733.605/0001-94

Código na LOA: 01.008.203.000

➤ **Unidade 611 – Fundo Financeiro – FFIN**

Norma de Criação: Lei Municipal nº 1.793, de 23 de dezembro de 2009.

CNPJ: 11.793.194/0001-46

Código na LOA: 01.008.611.000

➤ **Unidade 612 – Fundo Previdenciário – FPREV**

Norma de Criação: Lei Municipal nº 1.793, de 23 de dezembro de 2009.

CNPJ: 11.793.141/0001-25

Código na LOA: 01.008.612.000



PREFEITURA DE  
**RIO BRANCO**



# **Instituto de Previdência do Município de Rio Branco - RBPREV**





# INSTITUTO DE PREVIDÊNCIA – RBPREV

- **Taxa de Administração:** Corresponde ao percentual de 2% do valor da remuneração, dos proventos e pensões dos segurados do RPPS, apurado do exercício anterior (art. 5º. da Lei Municipal nº 1.963/2013) para a manutenção da Autarquia Previdenciária.
- **Reserva Técnica:** consiste nos valores excedentes da Taxa de Administração dos exercícios de 2013 a 2018, com finalidade específica de desenvolvimento da Autarquia, tais transferências foram aprovadas pelo Conselho de Administração por meio de Resolução/CAPS.



# CÁLCULO DA TAXA DE ADMINISTRAÇÃO - 2020

## Base folha de pagamentos de 2019



O valor anual da taxa de administração destinada à manutenção do RBPREV será de 2% (dois pontos percentuais) do valor total da remuneração, proventos e pensões dos segurados vinculados ao regime, apurado no exercício financeiro anterior, conforme art. 15 da Portaria MPS 402/08, e art.56, §6º da Lei Municipal nº 1963/2013.

### FPREV

Período	ATIVOS		FPREV		
	Executivo	Legislativo	Aposentados Exec.	Pensionistas	Aposentado Leg.
<b>Janeiro</b>	R\$ 17.689.351,75	R\$ 540.165,22	R\$ 2.356.359,72	R\$ 196.452,36	R\$ 99.644,17
<b>Fevereiro</b>	R\$ 18.709.120,65	R\$ 541.263,02	R\$ 2.327.913,85	R\$ 196.382,76	R\$ 99.644,15
<b>Março</b>	R\$ 18.802.278,20	R\$ 586.914,70	R\$ 2.353.159,14	R\$ 203.321,38	R\$ 99.644,17
<b>Abril</b>	R\$ 18.940.341,72	R\$ 585.225,92	R\$ 2.366.380,96	R\$ 209.781,57	R\$ 99.644,17
<b>Mai</b>	R\$ 18.549.674,64	R\$ 580.899,01	R\$ 2.390.909,36	R\$ 214.954,63	R\$ 94.089,96
<b>Junho</b>	R\$ 17.689.351,75	R\$ 608.197,79	R\$ 2.432.641,02	R\$ 211.778,65	R\$ 110.008,90
<b>Julho</b>	R\$ 18.965.524,92	R\$ 598.274,87	R\$ 2.468.564,13	R\$ 211.188,66	R\$ 99.189,82
<b>Agosto</b>	R\$ 18.320.694,44	R\$ 608.197,79	R\$ 2.463.108,91	R\$ 248.805,79	R\$ 101.860,93
<b>Setembro</b>	R\$ 18.444.954,94	R\$ 608.197,79	R\$ 2.479.207,72	R\$ 245.004,39	R\$ 98.846,97
<b>Outubro</b>	R\$ 18.479.242,26	R\$ 554.789,40	R\$ 2.497.117,66	R\$ 240.617,93	R\$ 98.846,97
<b>Novembro</b>	R\$ 18.592.079,78	R\$ 548.930,81	R\$ 2.524.643,26	R\$ 237.138,75	R\$ 98.846,97
<b>Dezembro</b>	R\$ 18.589.461,27	R\$ 627.900,62	R\$ 2.525.603,78	R\$ 236.013,51	R\$ 98.846,97
<b>13º</b>	R\$ 17.195.053,54	R\$ 531.131,37	R\$ 2.411.150,10	R\$ 225.843,44	R\$ 98.846,97
<b>TOTAL POR FOLHA</b>	<b>R\$ 238.967.129,86</b>	<b>R\$ 7.520.088,31</b>	<b>R\$ 31.596.759,61</b>	<b>R\$ 2.877.283,82</b>	<b>R\$ 1.297.961,12</b>
<b>TOTAL ATIVO</b>		<b>R\$ 246.487.218,17</b>	<b>TOTAL FPREV</b>		<b>R\$ 35.772.004,55</b>



# CÁLCULO DA TAXA DE ADMINISTRAÇÃO - 2020

## Base folha de pagamentos de 2019

O valor anual da taxa de administração destinada à manutenção do RBPREV será de 2% (dois pontos percentuais) do valor total da remuneração, proventos e pensões dos segurados vinculados ao regime, apurado no exercício financeiro anterior, conforme art. 15 da Portaria MPS 402/08, e art.56, §6º da Lei Municipal nº 1963/2013.



Período	FFIN		
	EXECUTIVO		LEGISLATIVO
	Aposentados	Pensionistas	Aposentados
Janeiro	R\$ 142.894,05	R\$ 55.044,30	R\$ 64.159,85
Fevereiro	R\$ 145.683,42	R\$ 55.044,30	R\$ 64.159,85
Março	R\$ 145.860,53	R\$ 55.044,30	R\$ 64.159,85
Abril	R\$ 144.251,76	R\$ 55.044,30	R\$ 64.159,85
Maior	R\$ 144.251,77	R\$ 55.044,30	R\$ 64.159,85
Junho	R\$ 145.901,47	R\$ 56.603,16	R\$ 89.350,51
Julho	R\$ 145.915,04	R\$ 55.044,30	R\$ 67.367,83
Agosto	R\$ 142.427,84	R\$ 58.692,16	R\$ 67.367,83
Setembro	R\$ 142.427,83	R\$ 57.780,19	R\$ 63.298,11
Outubro	R\$ 142.427,84	R\$ 56.868,23	R\$ 63.298,11
Novembro	R\$ 142.427,83	R\$ 56.868,23	R\$ 63.298,11
Dezembro	R\$ 142.427,84	R\$ 56.868,23	R\$ 63.298,11
13º	R\$ 142.427,84	R\$ 55.956,27	R\$ 63.298,11
<b>TOTAL POR FOLHA</b>	<b>R\$ 1.869.325,06</b>	<b>R\$ 729.902,27</b>	<b>R\$ 861.375,97</b>
<b>TOTAL FFIN</b>		<b>R\$</b>	<b>3.460.603,30</b>



# CÁLCULO DA TAXA DE ADMINISTRAÇÃO - 2020

## Base folha de pagamentos de 2019



O valor anual da taxa de administração destinada à manutenção do RBPREV é de 2% (dois pontos percentuais) do valor total da remuneração, proventos e pensões dos segurados vinculados ao regime, apurado no exercício financeiro anterior, conforme art. 5º da Lei Municipal nº 1.963, de 20/02/2013.

<b>CÁLCULO - TAXA DE ADMINISTRAÇÃO</b>	
Folha de ativos de 2019	R\$ 246.487.218,17
Folha do FPREV de 2019	R\$ 35.772.004,55
Folha do FFIN de 2019	R\$ 3.460.603,30
<b>Total da folha de pagamento de 2019</b>	<b>R\$ 285.719.826,02</b>
<b>Receita para 2020 (2%)</b>	<b>R\$ 5.714.396,52</b>
<b>DUODÉCIMO</b>	<b>R\$ 476.199,71</b>

# MOVIMENTAÇÃO FINANCEIRA DA TAXA DE ADMINISTRAÇÃO

Mês	Saldo inicial R\$	Receita Duodécimo R\$	Resultado de Investimentos R\$	Transferência para FPREV R\$	Despesas Pagas R\$	Saldo disponível R\$
Janeiro	3.599.393,19	476.199,71	19.698,10	-	97.709,36	3.997.581,64
Fevereiro	3.997.581,64	476.199,71	18.352,22	-	202.281,43	4.289.852,14
Março	4.289.852,14	476.199,71	5.493,77	-	194.110,47	4.566.447,61
Abril	4.566.447,61	476.199,71	25.340,49	-	140.368,34	4.927.619,47
Maio	4.927.619,47	476.199,71	43.008,52	3.544.945,69	160.553,43	1.741.328,58
Junho	1.741.328,58	476.199,71	12.822,63	-	182.839,68	2.047.914,25
Julho	2.047.914,25	476.199,71	12.776,70	-	141.318,94	2.395.571,72
Agosto	2.395.571,72	476.199,71	2.646,39	-	176.801,95	2.697.615,87
Setembro	2.697.615,87	476.199,71	104,35	-	140.261,82	3.033.658,11
Outubro	3.033.658,11	476.199,71	1.207,80	-	156.421,68	3.354.643,94
Novembro	3.354.643,94	476.199,71	21.488,68	-	151.995,35	3.700.336,98
Dezembro (*)						
<b>Total</b>		<b>5.714.396,52</b>	<b>138.804,58</b>	<b>3.544.945,69</b>	<b>1.567.860,50</b>	

(\*) As informações de dezembro somente no RBPREV em números de janeiro de 2021.

# DESPESAS DA TAXA DE ADMINISTRAÇÃO

Mês	Folha de pagamento (R\$)	Diárias (R\$)	Encargos (R\$)	Serviços Pessoa Jurídica (R\$)	Aquisição de Equipamento (R\$)	Restos a Pagar de 2019 pagos em 2020 (R\$)	Indenizações	Total das despesas (R\$)
Jan	94.279,41	2.000,00	-	-	-	1.429,95	-	97.709,36
Fev	114.429,91	-	31.756,09	31.492,79	-	24.603,54	-	202.281,43
Mar	129.176,15	-	17.794,86	41.239,46	-	5.900,00	-	194.110,47
Abril	94.166,41	-	14.576,24	31.625,69	-	-	-	140.368,34
Mai	115.671,24	-	17.813,09	27.069,10	-	-	-	160.553,43
Jun	103.919,48	-	15.942,21	41.850,49	-	21.127,50	-	182.839,68
Jul	98.763,46	-	-	42.555,48	-	-	-	141.318,94
Ago	111.879,57	-	31.522,19	33.400,19	-	-	-	176.801,95
Set	92.612,75	-	14.576,24	33.072,83	-	-	-	140.261,82
Out	100.319,48	-	15.655,18	38.564,02	-	-	327,00	154.865,68
Nov	100.319,48	-	15.655,18	36.020,69	-	-	-	151.995,35
Dez								
<b>Total</b>	<b>1.043.657,77</b>	<b>2.000,00</b>	<b>127.826,88</b>	<b>356.890,74</b>		<b>53.060,99</b>	<b>327,00</b>	<b>1.743.106,45</b>

# Contratos Vigentes 2020/2021 RBPREV

Seq	Objeto	Parte Contratada	Status
01	Assessoria Técnica, Financeira, Investimento e Atuarial	CAIXA ECONÔMICA FEDERAL	Término da Vigência em 03/03/2021
02	Manutenção (preventiva e corretiva) de condicionadores de ar e bebedouro	WAGNER E SILVA LTDA	4º Termo Aditivo Término da Vigência em 11/07/2021
03	Locação de impressora	R. S. FREITAS JUCÁ - ME	3º Termo Aditivo Término da Vigência em 12/06/2021
04	Prestação de serviço destinado ao recebimento e tratamento do Documento de Arrecadação Previdenciária - DAP	CAIXA ECONÔMICA FEDERAL	Término da Vigência em 21/03/2021
05	Locação de Imóvel	TAPIRI COMERCIO DE ALIMENTOS EIRELLI	2º Termo Aditivo Término da Vigência em 31/05/2021
06	Serviços de arrecadação de tributos e demais receitas do RBPREV	BANCO DO BRASIL S.A.	Término da Vigência em 31/05/2023
07	Contratação de Pessoa Jurídica para prestação de serviço de Agente de Integração	INSTITUTO EUVALDO LODI-NUCLEO REGIONAL DO ACRE	2º Termo Aditivo Término da Vigência em 02/09/2021
08	Serviço de implantação e operacionalização de Sistema informatizado de abastecimento e administração de despesas de combustíveis	LINK CARD ADMINISTRADORA DE BENEFÍCIOS EIRELE - EPP	1º Termo Aditivo Término da Vigência em 07/04/2021
09	Contratação de Pessoa Jurídica para prestação de serviço de Agente de Integração	INSTITUTO EUVALDO LODI/NÚCLEO REGIONAL DO ACRE-IEL/NR/AC	1º Termo Aditivo Término da Vigência em 05/05/2021
10	Locação de veículo com condutor	W.L.ISRAEL - ME	1º Termo Aditivo Término da Vigência em 10/09/2021
11	Contratação de empresa de engenharia para a construção da sede do Instituto de Previdência do Município de Rio Branco RBPREV, na Avenida Ceará – bairro Estação Experimental	DZ Construções Eireli	Contrato assinado em dezembro de 2020
12	Locação do software via web (sistema online), que objetiva auxiliar a gestão dos recursos financeiros do RPPS	CRÉDITO & MERCADO GESTÃO DE VALORES MOBILIÁRIOS LTDA	Contrato assinado em dezembro de 2020
13	Contratação de empresa para prestação de serviços técnicos especializados de consultoria e assessoria em gestão atuarial, treinamento e assistência presencial	INOVE CONSULTORIA ATUARIAL E PREVIDENCIARIA	Contrato assinado em dezembro de 2020



# Licitações em andamento

- Fase externa

Seq	Nº da Licitação / Processo Administrativo	Modalidade	Objeto	Parte Contratada/Vencedora	Status da Licitação
4	309/2019	Inexigibilidade de Licitação	Contratação da ECT – Empresa Brasileira de Correios e Telégrafos para utilização dos serviços postais	ECT – EMPRESA BRASILEIRA DE CORREIOS E TELÉGRAFOS	Em fase de assinatura contratual
5	-	Pregão Presencial – SRP	Aquisição, sob demanda, de material de consumo (expediente, higiene, limpeza, gêneros alimentícios e outros)	-	O processo se encontra na PROJURI da PMRB

- Fase interna

Seq	Nº do Processo	Modalidade	Objeto	Status da Licitação
1	176/2020		Contratação de empresa de engenharia para prestação de serviços técnicos especializados para fiscalização, supervisão e gerenciamento de obra, revisão e acompanhamento da construção predial da edificação da Sede do Instituto de Previdência	Termo de Referência em elaboração
2	131/2020	PREGÃO ELETRÔNICO	Contratação de empresa para prestação serviços de locação de Copiadora/Impressora Duplex e Digitalizadora de rede com tecnologia digital a Laser e Impressora Laser Color	Em cotação
3	136/2020	PREGÃO ELETRÔNICO	Aquisição de equipamentos de informática e suprimentos de informática	Em cotação
4	032/2020	PREGÃO PRESENCIAL SRP	Aquisição sob demanda de material gráfico e reprográfico e serviços análogos	Em cotação
5	165/2020	Inexigibilidade	Contratação de empresa especializada no fornecimento de assinatura de ferramenta de pesquisa e comparação de preços praticados pela administração pública	Termo de Referência em elaboração
6	166/2020	PREGÃO PRESENCIAL SRP	Contratação de empresa especializada para prestação de serviços terceirizados e continuados de manutenção (preventiva e corretiva) de condicionadores de ar e bebedouro, com fornecimento de mão de obra, peças, materiais, ferramentas, máquinas e equipamentos, para suprir as demandas ligadas as áreas de climatização e refrigeração do RBPREV	Processo em tramitação na Casa Civil



# RESERVA TÉCNICA – RBPREV

**Reserva Técnica:** consiste nos valores excedentes da Taxa de Administração dos exercícios de 2013 a 2016 e exercício 2018, com finalidade específica de desenvolvimento da Autarquia, tais transferências foram aprovadas pelo Conselho de Administração por meio de Resolução/CAPS com uso exclusivo para a construção da Sede do RBPREV.





# MOVIMENTAÇÃO FINANCEIRA - RESERVA TÉCNICA- CX 2741-6



Mês	Saldo Inicial (R\$)	Resultado dos Investimentos (R\$)	Saldo Disponível (R\$)
Janeiro	12.254.820,23	80.113,10	12.334.933,33
Fevereiro	12.334.933,33	66.584,31	12.401.517,64
Março	12.401.517,64	39.720,23	12.361.797,41
Abril	12.361.797,41	91.907,43	12.453.704,84
Mai	12.453.704,84	155.659,90	12.609.364,74
Junho	12.609.364,74	90.877,59	12.700.242,33
Julho	12.700.242,33	100.927,14	12.801.169,47
Agosto	12.801.169,47	- 19.993,77	12.781.175,70
Setembro	12.781.175,70	-37.702,85	12.743.472,85
Outubro	12.743.472,85	-1.260,24	12.742.212,61
Novembro	12.742.212,61	96.071,84	12.838.284,45
Dezembro	12.838.284,45	-	
<b>Total dos investimentos no ano</b>		<b>583.464,22</b>	-

Falta o resultado dos investimentos.

# QUADRO DE PESSOAL DO INSTITUTO DE PREVIDÊNCIA DO MUN. DE RIO BRANCO

## SUBSÍDIO

Matrícula	Nome	Vínculo	Cargo	Valor R\$	LOTAÇÃO NO RBPREV
703224	Raquel de Araújo Nogueira	CARGO POLÍTICO/CEDIDA DO ESTADO DO ACRE	DIRETORA-PRESIDENTE	R\$ 6.460,99	Gabinete da Presidência
707893	Marcelo Castro Macêdo	CARGO POLÍTICO	DIRETOR DE ADM. E FINANÇAS	R\$ 12.275,88	Diretoria da DAF
705630	Weruska Lima Bezerra	CARGO POLÍTICO	DIRETORA DE PREVIDÊNCIA	R\$ 12.275,88	Diretoria de Previdência

## SERVIDORES DE CARREIRA COM CARGOS EM COMISSÃO

Matrícula	Nome		Cargo		Função
701969	Gabriela Possidonio de Queiroz	CC COM RPPS - PMRB	CARGO EM COMISSÃO CC-5	R\$ 5.500,00	Chefe da Divisão Administrativa
546465	Giselle Asfury de Almeida	CC COM RPPS - PMRB	CARGO EM COMISSÃO CC-5	R\$ 5.500,00	Chefe da Seção de Pagamento SEFOPAG
707604	Marcos Antonio da Silva Oliveira	CC COM RPPS - ESTADO	CARGO EM COMISSÃO CC-4	R\$ 4.200,00	Chefe da Divisão de Tecnologia da Informação
701621	Marcelo Luiz de Oliveira Costa	CC COM RPPS - PMRB	CARGO EM COMISSÃO CC-6	R\$ 6.100,00	Controle Interno

## SERVIDORES COMISSIONADOS

Matrícula	Nome		Cargo		Função
703392	Daniel da Silva Serafim	CC COM RGPS	CARGO EM COMISSÃO CC-5	R\$ 5.500,00	Contador do RBPREV
707889	Deusilene Pando da Silva	CC COM RGPS	CARGO EM COMISSÃO CC-3	R\$ 3.100,00	Assistente Social e chefe da DICOMAB
189154	Gilberto Alves de Medeiros	CC COM RGPS	CARGO EM COMISSÃO CC-5	R\$ 5.500,00	Chefe da Divisão - DATIP
707881	Maria Gecilda Araújo Ribeiro	CC COM RGPS	CARGO EM COMISSÃO CC-5	R\$ 5.500,00	Chefe da Seção SECOMPREV
709741	Alicia Rosemaire de Souza Flores	CC COM RGPS	CARGO EM COMISSÃO CC-4	R\$ 4.200,00	Chefe da Assessoria aos Conselhos - ASADAC
711664	Ana Carolina Lopes do Carmo	CC COM RGPS	CARGO EM COMISSÃO CC-4	R\$ 4.200,00	Chefe de Gabinete da Presidência
711283	Rafael Nascimento de Oliveira	CC COM RGPS	CARGO EM COMISSÃO CC-3	R\$ 3.100,00	Chefe da Seção Cadastral de inativos - SEAC
704449	Rosangela Tavares de Moraes	CC COM RGPS	CARGO EM COMISSÃO CC-7	R\$ 7.200,00	Procuradora Jurídica do RBPREV

## SERVIDORES CEDIDOS PARA O RBPREV COM ÔNUS PARA O ÓRGÃO DE ORIGEM

Matrícula	Nome		Cargo		Função
703575	Amides Tavares de Souza	CARGO EFETIVO - RBTRANS	DIVISÃO DE INVESTIMENTOS		Gestor de Investimentos (FG \$ 2.000 RBTRANS)
702403	Izabelli Barboza Lopes Ribeiro	CARGO EFETIVO - SEME	TÉCNICO EM GESTÃO PÚBLICA		Chefe da Seção SEPAS e SEAR (FG 2.000 RBPREV)
700261	Danuzia Magalhães de Lemos	CARGO EFETIVO - SMCC	ECONOMISTA		Gabinete na assessoria de planejamento

## SERVIDORES LOTADOS NO RBPREV COM ÔNUS PARA O ÓRGÃO DE ORIGEM

Matrícula	Nome		Cargo		Função
704677	Patrícia Alexandre Sales	CARGO EFETIVO - SEGATI	AGENTE ADMINISTRATIVO		Recadastramento de ativos
701622	Fabiola Melo da Silva	CARGO EFETIVO - SEGATI	AGENTE ADMINISTRATIVO		Programas de pré-aposentadoria

## ESTAGIÁRIOS

Nome	Data Contrato	Cargo	Vínculo
Clara Bregense Vieira	01/09/2020	Estagiária de contabilidade	Contrato IEL
Ellem Jady Silva Bezerra	13/05/2019	Estagiária de jornalismo	Contrato IEL
Tufi Rachid Amim Júnior	02/01/2020	Estagiário de Direito	Contrato IEL
Eduardo da Silva Batista	03/09/2020	Estagiário de sistemas de Informação	Contrato IEL

# EQUIPE DO RBPREV

## DIRETORIA EXECUTIVA



Raquel Nogueira



Weruska Bezerra



Marcelo Macêdo

## SERVIDORES DO RBPREV



Ana Carolina



Rosangela



Marcelo Luiz



Alicia



Gilberto




Deusilene



Gecilda



Patrícia



Rafael



Giselle



Gabriela



Marcos



Daniel



Amides



Fabíola



Izabele

## ESTAGIÁRIOS DO RBPREV



Ellem Jady



Tufi Rachid



Clara



Eduardo



# FUNDO FINANCEIRO FFIN

# FUNDO FINANCEIRO – FFIN

- **No Fundo Financeiro – FFIN** as obrigações são financiadas pelo Regime Financeiro de Repartição Simples - sistema atualmente utilizado com garantia de o Município (Executivo e Legislativo) realizar a cobertura total de sua insuficiência financeira. O FFIN não é renovável e se extinguirá gradativamente, com o passar dos anos, pela mortalidade natural dos seus participantes.
- **O Fundo Financeiro** é destinado aos servidores que já recebiam benefícios previdenciários antes da promulgação da Lei Municipal nº 1.793/09 e aos seus dependentes.

# MOVIMENTAÇÃO FINANCEIRA DO FFIN

Consolidado do Poderes Executivo e Legislativo						
Mês	Saldo inicial (R\$)	Cobertura de insuficiência financeira (R\$)	Receitas de Contribuição (R\$)	Rendimentos (R\$)	Despesas com benefícios (R\$)	Saldo disponível (R\$)
Janeiro	46.115,28	259.700,00	10.527,14	194,87	250.558,51	65.978,78
Fevereiro	65.978,78	240.600,00	10.527,14	214,82	250.631,10	66.689,64
Março	66.689,64	241.900,00	10.199,07	392,01	241.800,41	77.380,31
Abril	77.380,31	241.600,00	10.199,07	290,62	240.638,00	88.832,00
Maio	88.832,00	241.100,00	10.199,07	352,65	240.638,01	99.845,71
Junho	99.845,71	198.500,00	10.199,07	236,67	251.098,15	57.683,30
Julho	57.683,30	249.600,00	10.199,07	139,74	249.448,45	68.173,66
Agosto	68.173,66	240.800,00	10.199,07	65,75	240.638,01	78.600,47
Setembro	78.600,47	240.800,00	10.199,07	104,73	240.638,03	89.066,24
Outubro	89.066,24	240.800,00	10.199,07	122,44	240.637,98	99.549,77
Novembro	99.549,77	240.800,00	12.914,85	215,23	240.638,00	112.841,85
Dezembro						
<b>Total</b>		<b>2.636.200,00</b>	<b>102.646,84</b>	<b>2.329,53</b>	<b>2.687.364,65</b>	



# DESPESAS COM BENEFÍCIOS DO FFIN

2020	Folha Legislativo	Folha Executivo		Resumo geral		
	Aposentadorias	Aposentadorias	Pensões	Total Aposentadorias	Total Pensões	Total Geral da Folha
Janeiro	61.536,03	140.674,96	48.347,52	202.210,99	48.347,52	250.558,51
Fevereiro	61.536,03	140.674,96	48.420,11	202.210,99	48.420,11	250.631,10
Março	61.536,03	133.700,56	46.563,82	195.236,59	46.563,82	241.800,41
Abril	61.536,03	133.700,55	45.401,42	195.236,58	45.401,42	240.638,00
Maio	61.536,03	133.700,56	45.401,42	195.236,59	45.401,42	240.638,01
Junho	70.346,47	135.350,26	45.401,42	205.696,73	45.401,42	251.098,15
Julho	70.346,47	133.700,56	45.401,42	204.047,03	45.401,42	249.448,45
Agosto	61.536,03	133.700,56	45.401,42	195.236,59	45.401,42	240.638,01
Setembro	61.536,06	133.700,55	45.401,42	195.236,61	45.401,42	240.638,03
Outubro	61.536,00	133.700,56	45.401,42	195.236,56	45.401,42	240.637,98
Novembro	61.536,03	133.700,55	45.401,42	195.236,58	45.401,42	240.638,00
Dezembro						
Décimo Terceiro						
<b>Total</b>	<b>R\$ 694.517,21</b>	<b>1.486.304,63</b>	<b>R\$ 506.542,81</b>	<b>R\$ 2.180.821,84</b>	<b>506.542,81</b>	<b>2.687.364,65</b>



# BENEFÍCIOS DO FFIN

Poder	Benefício	Quantidade de Beneficiários	Custo da folha em novembro
Executivo	Pensões	11	R\$ 45.401,42
	Aposentadorias	14	R\$ 133.700,56
Legislativo	Aposentadorias	5	R\$ 61.536,03
<b>Total de Benefícios</b>		<b>30</b>	<b>R\$ 240.638,01</b>



PREFEITURA DE  
**RIO BRANCO**



# FUNDO PREVIDENCIÁRIO FPREV

# FUNDO PREVIDENCIÁRIO FPREV

É o Plano Previdenciário de excelência, previsto no artigo 40 da Constituição Federal, com observância ao equilíbrio financeiro e atuarial, estruturado sob o regime financeiro de capitalização, que tem por finalidade a acumulação de recursos para o pagamento dos benefícios atuais e futuros do RPPS, de forma que arrecadação e os resultados das aplicações deverão ser suficientes para pagar as aposentadorias, as pensões e a administração da unidade gestora.

É destinado exclusivamente para o pagamento e a manutenção dos benefícios previdenciários dos servidores do município de Rio Branco, ocupantes de cargo de provimento efetivo e aos seus respectivos dependentes.



# FUNDO PREVIDENCIÁRIO

- **Movimentação Financeira:** demonstrar o saldo do patrimônio financeiro do RPPS, com as receitas de contribuições, transferências de outros entes e rendimentos das aplicações, bem como as despesas com benefícios e taxa de administração.
- **Aplicações Financeiras:** apresenta os percentuais investidos nas instituições financeiras, a distribuição por segmento e os fundos aplicados e os enquadramentos com a **Resolução CAPS nº 07, de 19/12/2019 que aprovou a Política de Investimentos de 2020.**
- **Meta Atuarial:** apresenta a rentabilidade mensal das aplicações, cujo objetivo é buscar, a longo prazo, um retorno igual ou superior ao IPCA + 5,88% (Portaria SPREV-ME nº 17 de 20/05/2019).
- **Informações Previdenciárias:** apresenta as concessões dos benefícios de aposentadorias e pensões.

## MOVIMENTAÇÃO FPREV

Mês	Saldo inicial (R\$)	Trans. Recebida da TAXA	Comp. Financeira entre RGPS x RPPS (R\$)	Receita Patronal (17,41%) (R\$)	Suplementar (7,08%) (R\$)	Receita de segurado (11% até out. 14% nov) (R\$)	Receitas de juros de mora (R\$)	Restituições (R\$)	Resultados dos investimentos (R\$)	Despesas com benefícios (R\$)	Taxa Adm. (R\$)	Saldo Disponível (R\$)
Jan	480.942.072,13	-	7.688,85	85.548,16	23.793,35	1.702.239,03	99,28	4.842,60	1.466.232,93	2.938.433,54	476.199,71	480.817.883,08
Fev	480.817.883,08	-	8.033,25	2.870.290,42	1.154.407,73	1.915.069,13	344,53	1.197,98	- 4.987.332,89	2.985.052,47	476.199,71	482.113.698,85
Mar	482.113.698,85	-	8.033,25	2.669.228,13	1.081.300,97	1.950.185,76	21,97	1.197,98	-31.819.763,11	3.033.494,88	476.199,71	448.670.728,86
Abr	448.670.728,86	-	8.033,25	4.285.051,93	1.289.492,95	1.558.140,02	61,76	1.197,98	9.505.518,44	3.027.282,73	476.199,71	461.795.842,75
Mai	461.795.842,75	3.544.945,69	8.033,25	2.919.455,63	1.189.350,92	1.736.623,12	13,32	1.197,98	12.630.028,65	3.048.581,49	476.199,71	480.300.710,11
Junho	480.300.710,11	-	8.033,25	1.853.370,75	1.190.662,20	1.892.643,37	947,72	1.197,98	12.097.683,05	3.084.469,47	476.199,71	493.784.579,25
Julho	493.784.579,25	-	8.033,25	5.470.086,21	1.730.306,43	2.351.679,97	51,69	1.197,98	13.562.879,29	3.098.022,51	476.199,71	513.334.591,85
Agosto	513.334.591,85	-	8.033,25	1.056.369,50	865.527,24	1.423.430,08	189,76	1.197,98	-4.818.298,55	3.077.457,75	479.199,71	508.314.383,65
Set	508.317.383,65	-	8.033,25	3.428.152,02	928.895,22	2.511.168,28	50,74	68.510,44	-5.743.027,46	3.153.283,77	476.199,71	505.889.782,71
Out	505.889.782,71	-	8.033,25	4.264.223,35	2.170.733,83	1.983.110,19	69,02	1.197,98	-511.698,59	3.088.448,96	476.199,71	510.240.803,07
Nov	510.240.803,07	-	8.033,25	3.674.411,76	1.488.533,20	2.480.522,97	261,14	1.197,98	17.713.355,81	3.095.984,30	476.199,71	532.034.935,17
Dez	532.034.935,17	-	-	-	-	-	-	-	-	-	-	-
<b>Acumulado</b>		<b>3.544.945,69</b>	<b>88.021,35</b>	<b>32.576.187,91</b>	<b>21.504.811,92</b>	<b>13.113.004,04</b>	<b>2.110,93</b>	<b>82.936,88</b>	<b>19.062.755,02</b>	<b>33.630.511,87</b>	<b>4.764.997,10</b>	

# ADERÊNCIA COM A CARTEIRA TEÓRICA

Carteira Teórica		Carteira do Rbprev				
Sugestão de Alocação do Mercado		Sub-Segmento	Valor R\$	%	%	Gap %
<b>RENDA FIXA</b>	<b>65%</b>	<b>RENDA FIXA</b>	<b>412.655.020,49</b>	<b>77,56%</b>	<b>77,56%</b>	<b>-12,56%</b>
Longuíssimo Prazo ( IMA-B 5+ e IDKA 20A)	0%	IMA-B 5+	1.200.810,84	0,23%	0,23%	-0,23%
Longo Prazo (IMA-B Total e FIDC/C.Privado/F. Debênture)	15%	IMA-B	51.882.959,82	9,75%	12,79%	2,21%
		CRÉDITO PRIVADO	16.169.279,89	3,04%		
Gestão do Duration	25%	GESTÃO DURATION	143.029.322,07	26,88%	26,88%	-1,88%
Médio Prazo (IRF-M Total, IMA-B 5 e IDKA 2A)	20%	IMA-B 5	79.263.405,01	14,90%	34,48%	-14,48%
		IDKA IPCA 2	104.190.570,29	19,58%		
Curto Prazo (CDI, IRFM 1 e CDB)	5%	CDI	3.227.491,70	0,61%	3,18%	1,82%
		IRF-M 1	13.691.180,87	2,57%		
<b>RENDA VARIÁVEL</b>	<b>30%</b>	<b>RENDA VARIÁVEL</b>	<b>118.010.429,14</b>	<b>22,18%</b>	<b>22,18%</b>	<b>7,82%</b>
Fundos de Ações	20%	AÇÕES - LIVRES	29.681.178,99	5,58%	18,94%	1,06%
		AÇÕES - ÍNDICE ATIVO	21.049.492,27	3,96%		
		AÇÕES - VALOR	15.835.913,74	2,98%		
		AÇÕES - SMALL CAPS	2.684.192,05	0,50%		
		AÇÕES - INDEXADO	31.513.480,27	5,92%		
Multimercados	5%	MULTIMERCADO	15.379.990,61	2,89%	2,89%	2,11%
Fundos de Participações	2,5%	AÇÕES - SETORIAIS	0,00	0,00%	0,00%	2,50%
Fundos Imobiliários	2,5%	FUNDO IMOBILIÁRIO	1.866.181,21	0,35%	0,35%	2,15%
<b>EXTERIOR</b>	<b>5,00%</b>	<b>EXTERIOR</b>	<b>1.373.185,20</b>	<b>0,26%</b>	<b>0,26%</b>	<b>4,74%</b>
Investimentos no Exterior	5,00%	BRDs	1.373.185,20	0,26%	0,26%	4,74%
<b>CONTA CORRENTE</b>	<b>0,0%</b>	<b>Disponibilidade</b>	<b>0,00</b>	<b>0,00%</b>	<b>0,00%</b>	<b>0,00%</b>
<b>TOTAL</b>	<b>100%</b>		<b>532.038.634,83</b>	<b>100%</b>	<b>100%</b>	<b>0,00%</b>

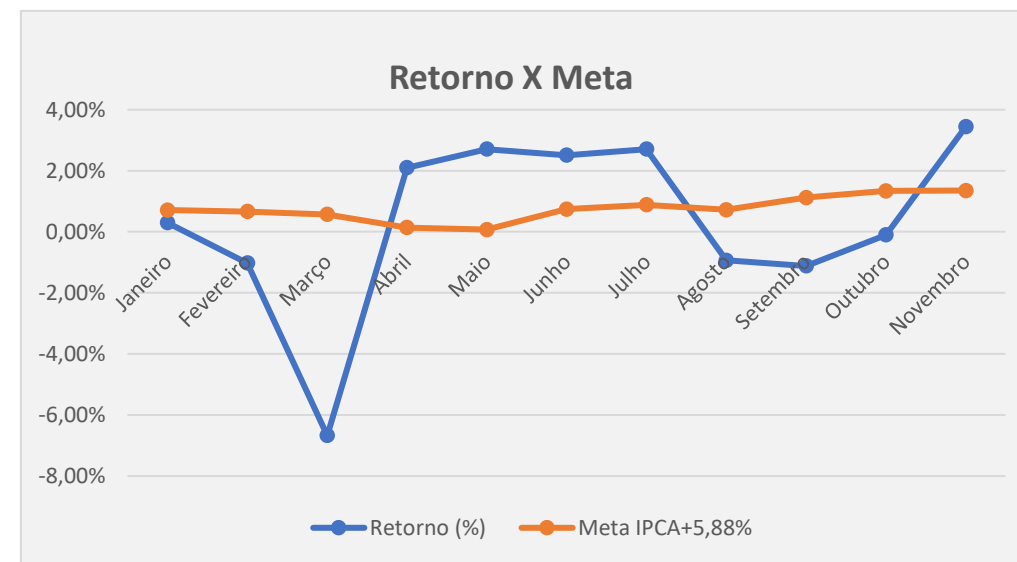
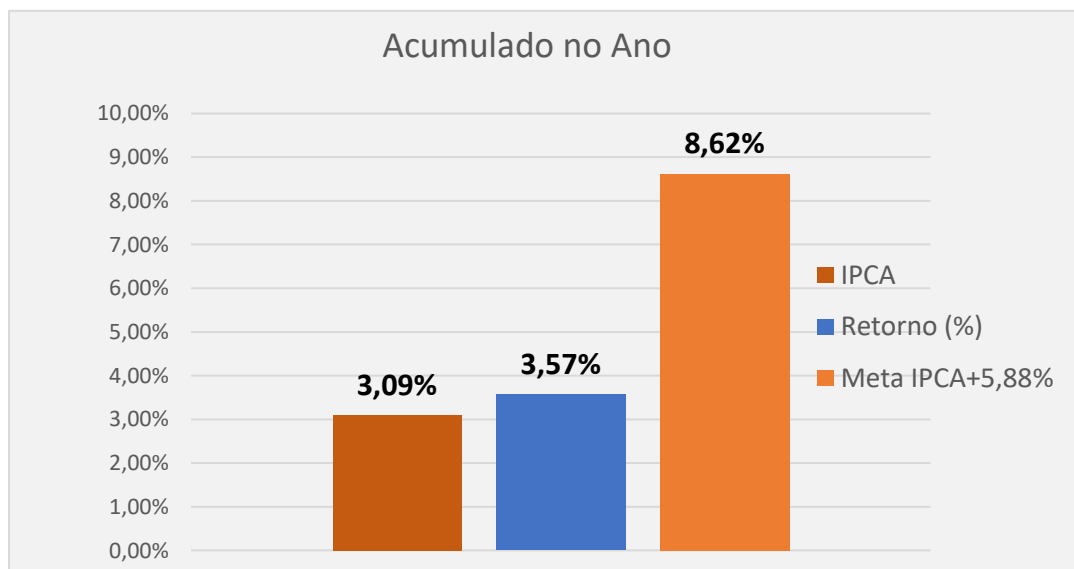
# CARTEIRA DE INVESTIMENTOS - NOVEMBRO

Seg	Produto / Fundo	Saldo em 31/10/2020	Aplicações	Resgates	Saldo em 30/11/2020	Retorno R\$	Retorno %	Meta a.a IPCA+5,88%	Carteira PL %
RENDA FIXA	BB TÍTULOS PÚBLICOS IPCA IV FI RF PREVIDENCIÁRIO	13.643.057,39			13.803.200,98	160.143,59	1,17%	86,95%	2,59%
	BB IRF-M 1 TÍTULOS PÚBLICOS FIC RF PREVIDENCIÁRIO	926.652,82			928.482,86	1.830,04	0,20%	14,63%	0,17%
	BB TÍTULOS PÚBLICOS VII FI RF PREVIDENCIÁRIO	1.384.803,39			1.400.988,47	16.185,08	1,17%	86,58%	0,26%
	CAIXA FIC GESTÃO ESTRATÉGICA	97.408.989,77			98.207.725,73	798.735,96	0,82%	60,74%	18,46%
	CAIXA BRASIL IRF-M 1 TÍTULOS PÚBLICOS FI RF	2.895.646,83	12.882.463,64	3.530.000,00	12.264.303,00	16.192,53	0,10%	7,60%	2,31%
	CAIXA FI BRASIL IMA-B 5 TÍTULOS PÚBLICOS RF LP	78.255.592,50			79.263.405,01	1.007.812,51	1,29%	95,40%	14,90%
	CAIXA FI BRASIL IDKa IPCA 2A TÍTULOS PÚBLICOS RF LP	84.141.558,28	18.981.659,88		104.190.570,29	1.067.352,13	1,04%	76,67%	19,58%
	CAIXA FI IMA-B 5+	20.940.885,37		20.000.000,00	1.200.810,84	259.925,47	1,24%	91,94%	0,23%
	CAIXA FI IMA-B	35.963.640,04			36.678.770,37	715.130,33	1,99%	147,29%	6,89%
	BB IRF-M 1 TÍTULOS PÚBLICOS FIC RF PREVIDENCIÁRIO	489.387,91	8.033,25		498.395,01	973,85	0,20%	14,50%	0,09%
	CAIXA BRASIL ATIVA FIC RENDA FIXA LP	30.714.723,00			30.922.111,30	207.388,30	0,68%	50,02%	5,81%
	CAIXA BRASIL FI REFERENCIADO DI LP	3.222.503,94			3.227.491,70	4.987,76	0,15%	11,47%	0,61%
	BB ALOCAÇÃO ATIVA RET. TOTAL FIC RENDA FIXA	13.187.012,93	579.324,02		13.899.485,04	133.148,09	0,97%	71,64%	2,61%
	CAIXA FI BRSAIL IPCA XVI RF CRED PR	4.762.770,02			4.820.272,15	57.502,13	1,21%	89,43%	0,91%
BB IPCA III FI RF PREVIDENCIÁRIO CRÉDITO PRIVADO	11.185.902,08			11.349.007,74	163.105,66	1,46%	108,01%	2,13%	
	<b>SUBTOTAL</b>	<b>399.123.126,27</b>	<b>32.451.480,79</b>	<b>23.530.000,00</b>	<b>412.655.020,49</b>	<b>4.610.413,43</b>	<b>1,16%</b>	<b>85,57%</b>	<b>77,56%</b>
RENDA VARIÁVEL	CAIXA FI AÇÕES BRASIL IBX-50	18.195.055,20			21.049.492,27	2.854.437,07	15,69%	1162,07%	3,96%
	CAIXA FI AÇÕES BRASIL IBOVESPA	25.895.168,13			29.976.204,12	4.081.035,99	15,76%	1167,40%	5,63%
	BB GOVERNANÇA FI AÇÕES PREVIDENCIÁRIO	1.332.888,27			1.537.276,15	204.387,88	15,33%	1135,87%	0,29%
	FIC AÇÕES VALOR RPPS	14.018.593,77			15.835.913,74	1.817.319,97	12,96%	960,27%	2,98%
	FIC FIA CAIXA MULTIGESTOR	10.853.385,81			12.213.506,75	1.360.120,94	12,53%	928,28%	2,30%
	FIA CAIXA SMALL CAPS ATIVO	2.319.393,06			2.684.192,05	364.798,99	15,73%	1165,05%	0,50%
	FIC FIA BRASIL AÇÕES LIVRE	15.616.598,37			17.467.672,24	1.851.073,87	11,85%	878,02%	3,28%
	CAIXA FI MULTIMERCADO RV30 LP	3.163.110,64			3.290.161,34	127.050,70	4,02%	297,53%	0,62%
	CAIXA FIC BRASIL ESTRATÉGIA LIVRE MULTI LP	2.994.308,71			3.094.518,74	100.210,03	3,35%	247,90%	0,58%
	CAIXA ALOCAÇÃO MACRO MULT LP	8.746.925,67			8.995.310,53	248.384,86	2,84%	210,35%	1,69%
BB RECEBÍVEIS IMOBILIÁRIOS-FII	1.819.037,47		14.400,00	1.866.181,21	61.543,74	3,38%	250,62%	0,35%	
	<b>SUBTOTAL</b>	<b>104.954.465,10</b>	<b>-</b>	<b>14.400,00</b>	<b>118.010.429,14</b>	<b>13.070.364,04</b>	<b>12,45%</b>	<b>922,47%</b>	<b>22,18%</b>
EXT.	FI Ações – BRD Nível I – Art.9-A, III	1.340.606,86			1.373.185,20	32.578,34	2,43%	180,01%	0,26%
	<b>SUBTOTAL</b>	<b>1.340.606,86</b>	<b>-</b>	<b>-</b>	<b>1.373.185,20</b>	<b>32.578,34</b>	<b>2,43%</b>	<b>180,01%</b>	<b>0,26%</b>
DISP	Disponibilidade Financeira em conta corrente	4.822.604,84			-				
	<b>TOTAL GERAL</b>	<b>510.240.803,07</b>	<b>32.451.480,79</b>	<b>23.544.400,00</b>	<b>532.038.634,83</b>	<b>17.713.355,81</b>	<b>3,44%</b>	<b>1,35%</b>	<b>100,00%</b>



# Retorno Acumulados e Meta Atuarial - 2020

Mês	Saldo Anterior	Aplicações	Resgates	Saldo no Mês	Retorno dos investimentos(R\$)	Retorno (%)	IPCA	Meta IPCA+5,88%
Janeiro	480.942.072,13	31.194.230,79	34.435.535,00	480.771.310,53	1.418.910,38	0,30%	0,21%	0,71%
Fevereiro	480.771.310,53	47.123.300,03	44.634.834,17	478.272.443,50	-4.987.332,89	-1,03%	0,25%	0,66%
Março	478.272.443,50	11.731.048,47	9.530.400,00	448.653.328,86	-31.819.763,11	-6,67%	0,07%	0,57%
Abril	448.653.328,86	16.153.351,94	12.512.591,25	461.799.607,99	9.505.518,44	2,10%	-0,31%	0,14%
Mai	461.799.607,99	26.415.208,16	20.544.134,69	480.300.710,11	12.630.028,65	2,70%	-0,38%	0,07%
Junho	480.300.710,11	6.958.586,09	5.572.400,00	493.784.579,25	12.097.683,05	2,51%	0,26%	0,74%
Julho	493.784.579,25	11.425.233,31	5.438.100,00	513.334.591,85	13.562.879,29	2,71%	0,36%	0,88%
Agosto	513.334.591,85	8.347.272,93	8.546.182,58	508.317.383,65	-4.818.298,55	-0,94%	0,24%	0,72%
Setembro	508.317.383,65	7.716.520,61	4.468.506,55	505.822.470,25	-5.742.927,46	-1,12%	0,64%	1,12%
Outubro	505.822.470,25	11.863.851,43	6.933.820,02	510.240.803,07	-511.698,59	-0,10%	0,86%	1,34%
Novembro	510.240.803,07	32.451.480,79	23.544.400,00	532.038.634,83	17.713.355,81	3,44%	0,89%	1,35%
Dezembro	-	-	-	-	-	-	-	-
<b>Acumulado no Ano de 2020</b>					<b>19.048.355,02</b>	<b>3,57%</b>	<b>3,09%</b>	<b>8,62%</b>

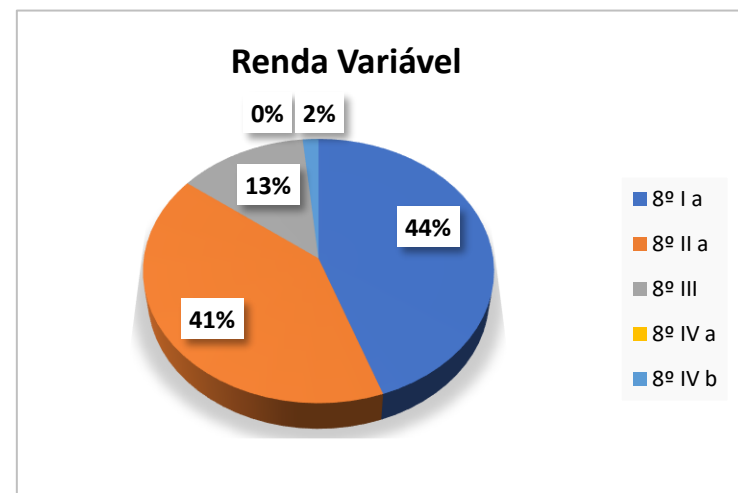
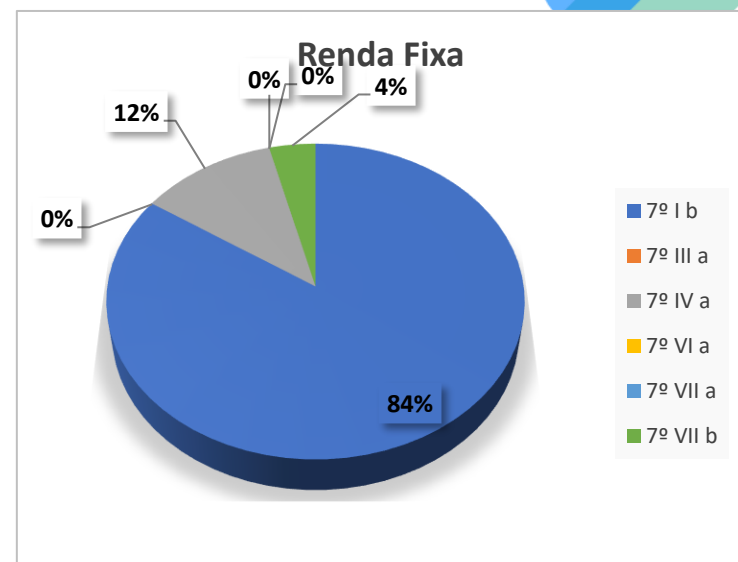




# Enquadramento na Resolução CMN 3.922/2010 e da Política de Investimentos para o exercício de 2020

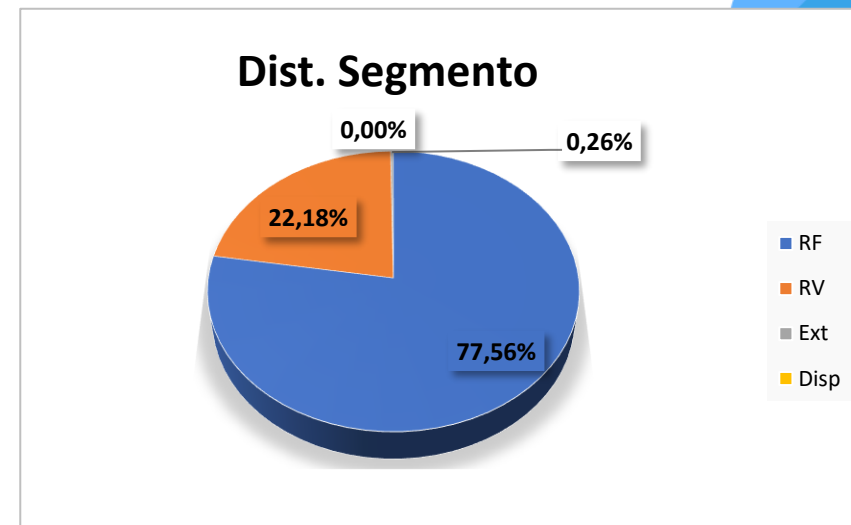


Seg.	Artigos	Sigla	Resolução %	Carteira R\$	Carteira %	Estratégica de Alocação 2020			GAP
						Inferior	Alvo	Superior	
Renda fixa	Artigo 7º, Inciso I, Alínea "b"	7º I b	100,00%	348.436.652,56	65,49%	30,00%	60,00%	90,00%	130.398.118,79
	Artigo 7º, Inciso III, Alínea "a"	7º III a	60,00%	0,00	0,00%	0,00%	1,00%	30,00%	159.611.590,45
	Artigo 7º, Inciso IV, Alínea "a"	7º IV a	40,00%	48.049.088,04	9,03%	1,00%	13,00%	40,00%	164.766.365,89
	Artigo 7º, Inciso VI, Alínea "a"	7º VI a	15,00%	0,00	0,00%	0,00%	0,00%	5,00%	26.601.931,74
	Artigo 7º, Inciso VII, Alínea "a"	7º VII a	5,00%	0,00	0,00%	0,00%	0,00%	5,00%	26.601.931,74
	Artigo 7º, Inciso VII, Alínea "b"	7º VII b	5,00%	16.169.279,89	3,04%	1,00%	2,50%	5,00%	10.432.651,85
	<b>Total Renda Fixa</b>	<b>RF</b>	<b>100,00%</b>	<b>412.655.020,49</b>	<b>77,56%</b>	<b>32,00%</b>	<b>76,50%</b>	<b>175,00%</b>	<b>-</b>
Renda Variável	Artigo 8º, Inciso I, Alínea "a"	8º I a	30,00%	52.562.972,54	9,88%	5,00%	12,00%	15,00%	27.242.822,68
	Artigo 8º, Inciso II, Alínea "a"	8º II a	20,00%	48.201.284,78	9,06%	0,00%	5,00%	10,00%	5.002.578,70
	Artigo 8º, Inciso III	8º III	10,00%	15.379.990,61	2,89%	1,00%	5,50%	10,00%	37.823.872,87
	Artigo 8º, Inciso IV, Alínea "a"	8º IV a	5,00%	0,00	0,00%	0,00%	0,00%	5,00%	26.601.931,74
	Artigo 8º, Inciso IV, Alínea "b"	8º IV b	5,00%	1.866.181,21	0,35%	0,00%	0,50%	5,00%	24.735.750,53
	<b>Total Renda Variável</b>	<b>RV</b>	<b>30,00%</b>	<b>118.010.429,14</b>	<b>22,18%</b>	<b>6,00%</b>	<b>23,00%</b>	<b>45,00%</b>	<b>-</b>
Inv. Exterior	Artigo 9º - A, Inciso I	9º A I	10,00%	0,00	0,00%	0,0%	0,00%	5,00%	26.601.931,74
	Artigo 9º - A, Inciso II	9º A II	10,00%	0,00	0,00%	0,0%	0,00%	5,00%	26.601.931,74
	Artigo 9º - A, Inciso III	9º A III	10,00%	1.373.185,20	0,26%	0,0%	0,50%	5,00%	25.228.746,54
	<b>Total Exterior</b>	<b>Ext</b>	<b>10,00%</b>	<b>1.373.185,20</b>	<b>0,26%</b>	<b>0,0%</b>	<b>0,50%</b>	<b>15,0%</b>	<b>-</b>
Disp	Disponibilidade Financeira	Disp		0,00	0,00%				-
<b>TOTAL DA CARTEIRA</b>			<b>100%</b>	<b>532.038.634,83</b>	<b>100,00%</b>	<b>38,00%</b>	<b>100,00%</b>	<b>235,00%</b>	<b>-</b>

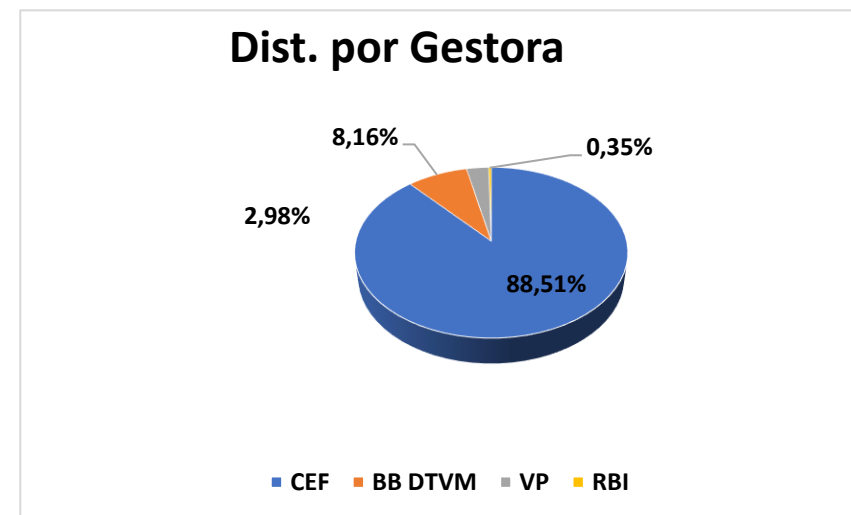


# DISTRIBUIÇÃO DOS ATIVOS POR SEGMENTO E GESTOR

Distribuição por Segmento	Sigla	Resolução %	Carteira R\$	Carteira %
Renda Fixa	100,00%	412.655.020,49	77,56%	100,00%
Renda Variável	30,00%	118.010.429,14	22,18%	30,00%
Exterior	10,00%	1.373.185,20	0,26%	10,00%
Disponibilidade	0,00%	-	0,00%	0,00%
<b>Total</b>			<b>532.038.634,83</b>	<b>100,00%</b>



Instituição Gestora	Sigla	Carteira R\$	Carteira %
Caixa Econômica Federal	CEF	470.919.703,63	88,51%
BB Gestão de Recursos DTVM	BB DTVM	43.416.836,25	8,16%
Vinci Partners	VP	15.835.913,74	2,98%
Rio Bravo Investimentos	RBI	1.866.181,21	0,35%
<b>Total</b>		<b>532.038.634,83</b>	<b>100,00%</b>

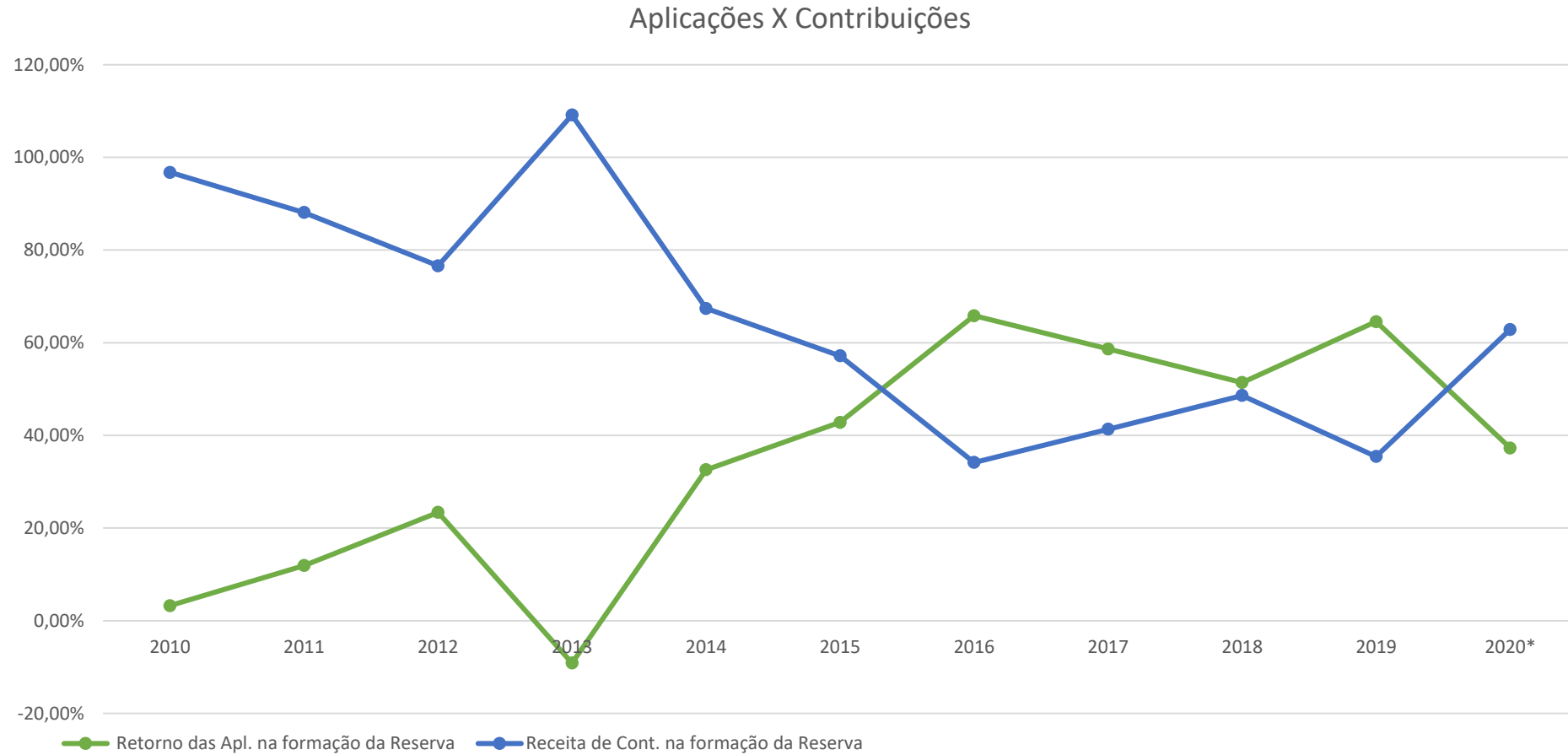


# EVOLUÇÃO DO PATRIMÔNIO

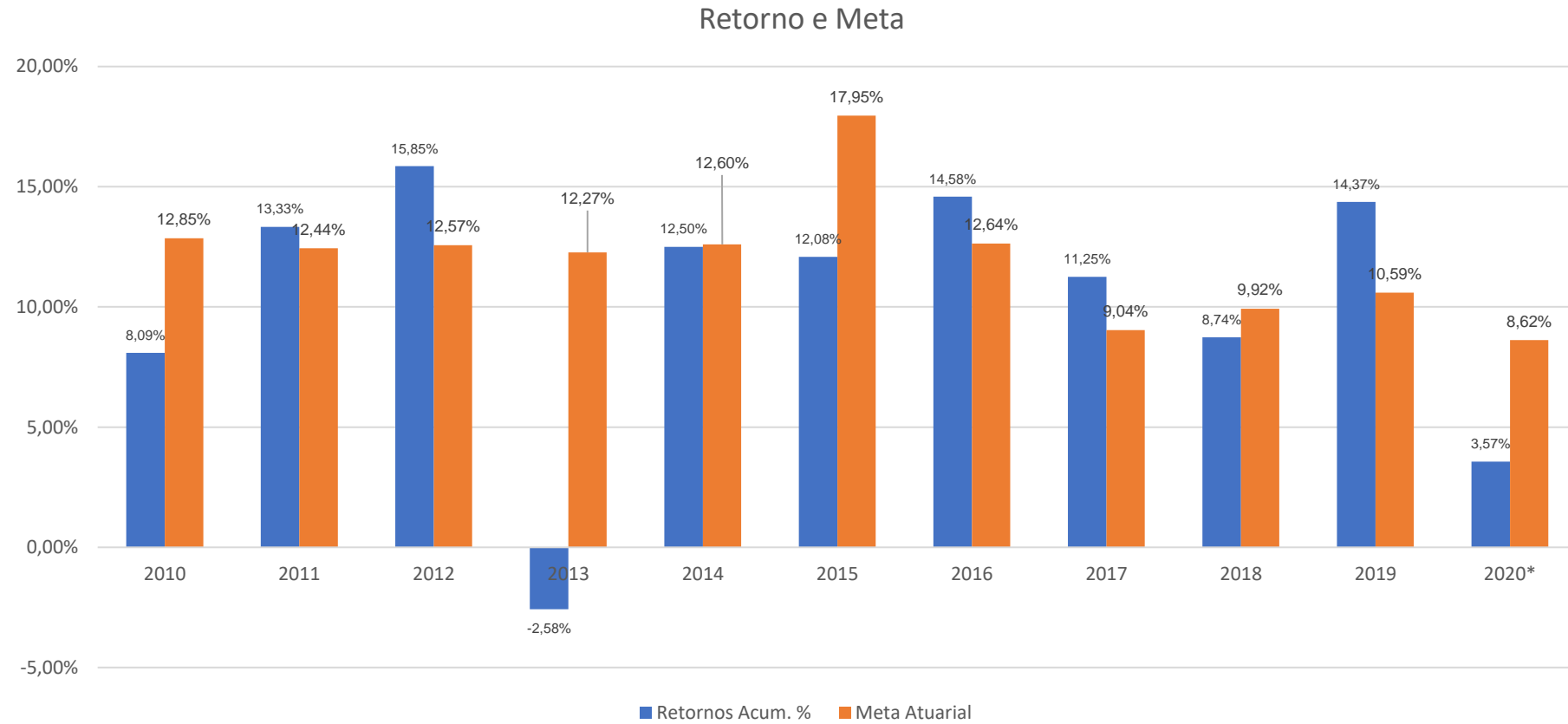
Mês	Saldo Inicial	Saldo Final	Receita de Contribuições	Retorno dos Investimentos R\$	Resultado do Exercício	Cresc. da Reserva ao Ano %	Receita de Cont. na formação da Reserva	Retorno das Apl. na formação da Reserva	Retornos Acum. %	Meta Atuarial
<b>2010</b>	0,00	15.151.404,51	14.658.157,78	493.246,73	15.151.404,51	100,00%	96,74%	3,26%	8,09%	12,85%
<b>2011</b>	15.151.404,51	49.486.026,17	30.250.501,77	4.084.119,89	34.334.621,66	226,61%	88,10%	11,90%	13,33%	12,44%
<b>2012</b>	49.486.026,17	91.528.343,24	32.207.640,13	9.834.676,94	42.042.317,07	84,96%	76,61%	23,39%	15,85%	12,57%
<b>2013</b>	91.528.343,24	120.000.710,29	31.072.289,04	- 2.599.921,99	28.472.367,05	31,11%	109,13%	-9,13%	-2,58%	12,27%
<b>2014</b>	120.000.710,29	170.928.570,58	34.324.447,26	16.603.413,03	50.927.860,29	42,44%	67,40%	32,60%	12,50%	12,60%
<b>2015</b>	170.928.570,58	223.086.469,50	29.826.079,48	22.331.819,44	52.157.898,92	30,51%	57,18%	42,82%	12,08%	17,95%
<b>2016</b>	223.086.469,50	274.962.701,50	17.723.831,65	34.152.400,35	51.876.232,00	23,25%	34,17%	65,83%	14,58%	12,64%
<b>2017</b>	274.962.701,50	331.301.637,48	23.287.171,55	33.051.764,43	56.338.935,98	20,49%	41,33%	58,67%	11,25%	9,04%
<b>2018</b>	331.301.637,48	390.726.765,76	28.881.866,26	30.543.262,02	59.425.128,28	17,94%	48,60%	51,40%	8,74%	9,92%
<b>2019</b>	390.726.765,76	480.942.072,13	31.978.089,94	58.237.216,43	90.215.306,37	23,09%	35,45%	64,55%	14,37%	10,59%
<b>2020*</b>	480.942.072,13	532.038.634,83	32.113.532,06	19.048.355,02	51.096.562,70	10,62%	62,85%	37,28%	3,57%	8,62%
<b>Acumulado no Ano de 2020</b>			<b>306.323.606,92</b>	<b>225.780.352,29</b>	<b>532.038.634,83</b>	<b>-</b>	<b>57,58%</b>	<b>42,44%</b>	<b>111,78%</b>	<b>131,49%</b>

\*Resultado até novembro de 2020

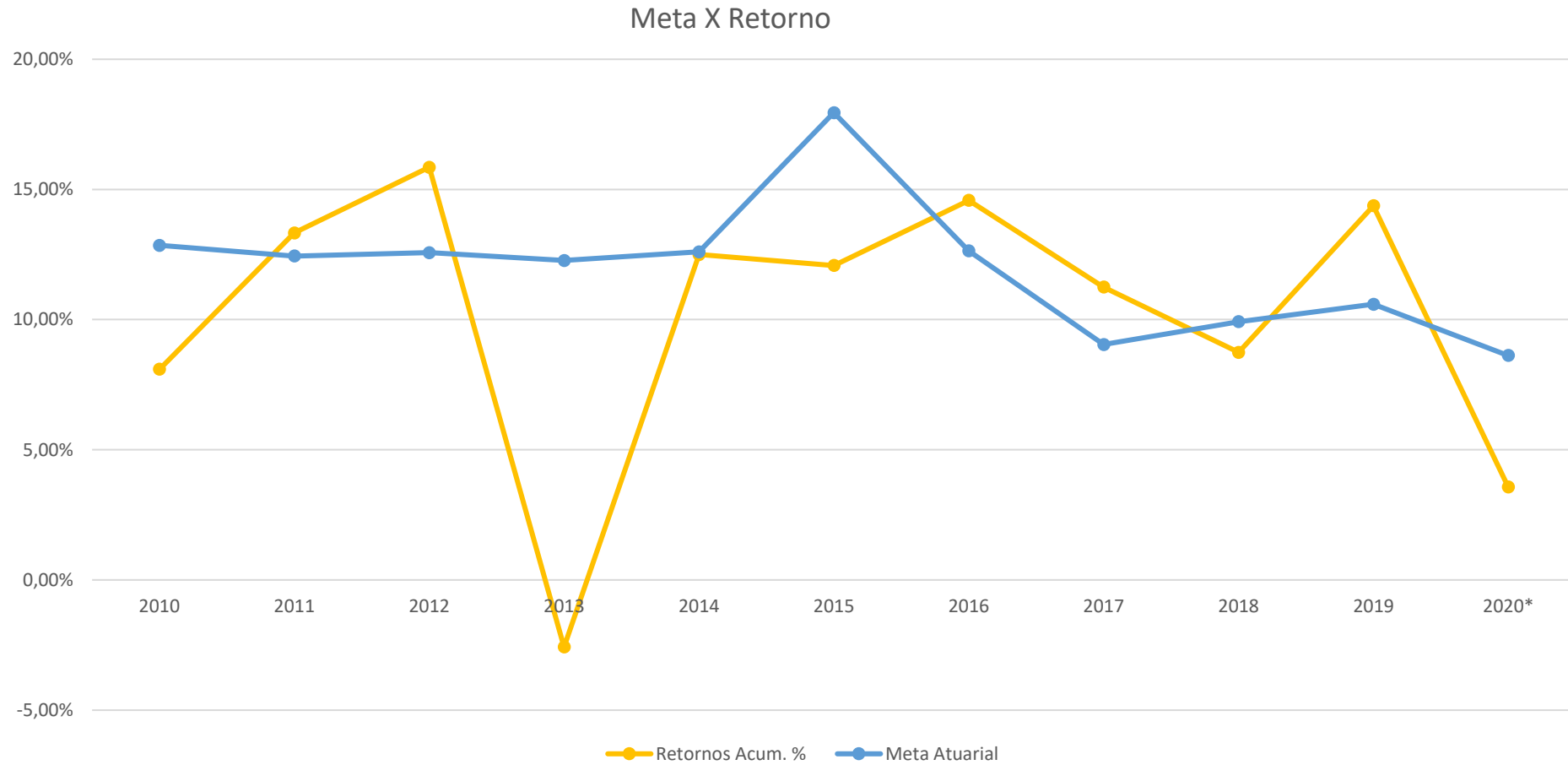
# APLICAÇÕES FINANCEIRAS em 30.11.2020



# RETORNO E META ATUARIAL



# META ATUARIAL X RETORNO





# INFORMAÇÕES PREVIDENCIÁRIAS

Os benefícios previdenciários visam atender a cobertura dos eventos de invalidez, idade avançada e aposentadoria programada, bem como, amparar os dependentes quando ocorrer a morte do segurado. Os benefícios administrados pelo Instituto são:

## Quanto ao segurado:

- ✓ Aposentadoria por invalidez;
- ✓ Aposentadoria compulsória;
- ✓ Aposentadoria voluntária.

## Quanto ao dependente:

- ✓ Pensão Por Morte.





# APOSENTADORIAS E PENSÕES CONCEDIDAS PELO RBPREV EM 2020

APOSENTADORIAS	
CARGO	QTD
ARQUITETO	01
AUDITOR FISCAL DE TRIBUTOS	01
AUXILIAR DE ESCRITÓRIO	04
ENGENHEIRO CIVIL	01
GARI	03
INSPETOR DE ALUNOS	03
JARDINEIRO	01
MERENDEIRA	02
OFICIAL ADMINISTRATIVO	01
PROFESSOR COORDENADOR	01
PROFESSOR P2	20
PROCURADOR	01
SERVENTE-CONTÍNUO	05
TECNÓLOGO	01
<b>TOTAL GERAL</b>	<b>45</b>

PENSÕES	ANO	QTD DE INSTITUIDOR	QTD DE PENSIONISTAS
	2020	10	11

TIPO DE APOSENTADORIA	QTD
VOLUNTÁRIA DO MAGISTÉRIO	16
VOLUNTÁRIA POR IDADE	02
VOLUNTÁRIA POR TEMPO DE CONTRIBUIÇÃO	27
<b>TOTAL GERAL</b>	<b>45</b>



# PAGAMENTO DE BENEFÍCIOS DO FPREV EM 2020



## FOLHA DO FPREV

2020	APOSENTADOS FPREV RJE		APOSENTADOS LEGISLATIVO		PENSIONISTAS FPREV RJE		Despesa Total
	QUANT.	VALOR DA FOLHA	QUANT.	VALOR DA FOLHA	QUANT.	VALOR DA FOLHA	
Janeiro	709	2.605.684,10	9	91.519,54	127	241.229,90	2.938.433,54
Fevereiro	714	2.634.252,38	9	91.822,24	129	258.977,85	2.985.052,47
Março	722	2.689.419,52	9	91.812,57	128	252.262,79	3.033.494,88
Abril	722	2.687.210,57	9	91.812,57	128	248.259,59	3.027.282,73
Maiο	725	2.669.996,87	10	130.337,82	128	248.246,80	3.048.581,49
Junho	725	2.684.461,74	10	135.255,19	130	264.752,54	3.084.469,47
Julho	724	2.691.198,21	10	133.807,94	130	273.016,36	3.098.022,51
Agosto	728	2.687.335,34	10	127.274,79	131	262.847,62	3.077.457,75
Setembro	731	2.760.529,03	10	127.274,79	131	265.479,95	3.153.283,77
Outubro	732	2.698.326,55	10	127.274,79	131	262.847,62	3.088.448,96
Novembro	731	2.696.047,52	10	127.274,79	134	272.661,99	3.095.984,30
Dezembro							
Décimo Terceiro							
<b>Total</b>	<b>R\$</b>	<b>29.504.461,83</b>	<b>R\$</b>	<b>1.275.467,03</b>	<b>R\$</b>	<b>2.850.583,01</b>	<b>R\$ 39.663.141,84</b>



# COMPARATIVO DAS DESPESAS COM BENEFÍCIOS DOS ÚLTIMOS 3 EXERCÍCIOS

APOSENTADORIAS FPREV			
ANO	BENEFICIÁRIOS	QUANTITATIVO	VALOR DA FOLHA ANUAL
2018	Aposentados	618	R\$ 26.674.555,99
2019	Aposentados	704	R\$ 32.686.725,47
2020	Aposentados	740	R\$ 36.299.716,61

PENSÕES FPREV			
ANO	BENEFICIÁRIOS	QUANTIDADE POR COTA	VALOR DA FOLHA ANUAL
2018	Pensionistas	117	R\$ 2.443.953,32
2019	Pensionistas	127	R\$ 2.920.055,88
2020	Pensionistas	133	R\$ 3.363.425,23

Os dados de 2020 já está fechados com a folha anual, tendo em vista que a construção desse documento ocorreu em 22.12.2020



# BENEFÍCIOS DE APOSENTADORIAS CONCEDIDAS DE 2010 A 2020

ANO	BENEFICIÁRIOS	QUANTITATIVO	VALOR ANUAL DA FOLHA DO FPREV
ATÉ 2014	APOSENTADOS	33	R\$ 837.003,02
2015	APOSENTADOS	292	R\$ 6.000.986,71
2016	APOSENTADOS	428	R\$ 15.582.563,11
2017	APOSENTADOS	539	R\$ 20.221.831,73
2018	APOSENTADOS	618	R\$ 26.674.555,99
2019	APOSENTADOS	704	R\$ 32.699.171,48
2020	APOSENTADOS	740	R\$ 36.299.716,61

- Esse quadro demonstra o crescimento da folha de pagamento com os benefícios de aposentadorias desde a criação do RPPS, inclusive com o fechamento do ano de 2020, com a folha de dezembro e décimo terceiro salário.



# BENEFÍCIOS DE PENSÕES CONCEDIDAS DE 2010 A 2020

ANO	BENEFICIÁRIOS	QUANTITATIVO	VALOR ANUAL DA FOLHA DO FPREV
ATÉ 2014	PENSIONISTAS	62	R\$ 945.838,64
2015	PENSIONISTAS	77	R\$ 1.290.229,77
2016	PENSIONISTAS	81	R\$ 1.693.894,34
2017	PENSIONISTAS	82	R\$ 1.942.560,49
2018	PENSIONISTAS	117	R\$ 2.443.953,32
2019	PENSIONISTAS	127	R\$ 2.920.055,88
2020	PENSIONISTAS	133	R\$ 3.363.425,23

- Esse quadro demonstra o crescimento da folha de pagamento com os benefícios de pensões desde a criação do RPPS, inclusive com o fechamento do ano de 2020, com a folha de dezembro e décimo terceiro salário.

# PROCESSOS HOMOLOGADOS PELO TCE EM 2020

CARGO	QUANTIDADE	CARGO	QUANTIDADE
AGENTE ADMINISTRATIVO	01	MERENDEIRA	10
AGENTE COMUNITÁRIA DE SAÚDE	01	MOTORISTA	06
AGENTE LEGISLATIVO	01	OFICIAL ADMINISTRATIVO	07
ARQUITETO	01	PROFESSOR P1	04
ASSISTENTE ESCOLAR	01	PROFESSOR P2	151
AUDITOR FISCAL DE TRIBUTOS	02	PROFESSOR COORDENADOR	14
AUDITOR FISCAL DE OBRAS E URBANISMO	09	REPORTER	01
AUDITOR FISCAL DE TRANSPORTE	03	SERVENTE CONTÍNUO	33
AUXILIAR DE ESCRITÓRIO	23	SUPERVISOR ALIMENTAR	01
AUXILIAR LEGISLATIVO	01	TÉCNICO DE ENFERMAGEM	02
CIRURGIÃO DENTISTA	01	TÉCNICO DE CONTABILIDADE	03
ECONOMISTA	01	TÉCNICO DE LABORATÓRIO	01
ENFERMEIRO	02	TÉCNICO DE ORÇAMENTO PÚBLICO	02
ENGENHEIRO CIVIL	01	TÉCNICO DE SAÚDE BUCAL	01
ESCRITUÁRIO	04	TECNÓLOGO	01
GARI	12	TELEFONISTA	02
INBSPETOR DE ALUNO	15	VIGIA	03
MECÂNICO	01	ZELADOR	05

<b>TOTAL DOS APOSENTADOS POR CARGOS</b>	<b>327</b>
<b>TOTAL DE PENSÕES</b>	<b>35</b>
<b>PROCESSOS HOMOLOGADOS EM 2020</b>	<b>362</b>
<b>TOTAL GERAL DE HOMOLOGAÇÕES (16.10.2017 A 2020)</b>	<b>537</b>

OBS: É importante acompanhar os processos homologados para fins de compensação previdenciária junto ao INSS.



PREFEITURA DE  
RIO BRANCO

# DIRETORIA EXECUTIVA - 2020

Diretora-Presidente

**Raquel de Araújo Nogueira**

raquelnogueira1@globo.com

(68) 984131540

Diretora de Previdência

**Weruska Lima Bezerra**

weruska.bezerra@riobranco.ac.gov.br

(68) 999870108

Diretor de Administração e Finanças

**Marcelo Castro Macêdo**

marcelo.macedo@riobranco.ac.gov.br

(68) 999091405

Travessa Campo do Rio Branco , nº 412, 1º andar – Bairro Capoeira.

CEP: 69.905-022

Rio Branco – AC

Telefone: (68) 3222-8493

E-mail: [rbprev@riobranco.ac.gov.br](mailto:rbprev@riobranco.ac.gov.br)

Site: <http://rbprev.riobranco.ac.gov.br> ou <http://rbprev.pmrbr.ac.gov.br>



# RBPREV

INSTITUTO DE PREVIDÊNCIA DO MUNICÍPIO DE RIO BRANCO