



# 2020

## RBPREV EM NÚMEROS

Mês base: **SETEMBRO**



PREFEITURA DE  
**RIO BRANCO**



PREFEITURA DE  
RIO BRANCO



# RBPREV

## Instituto de Previdência do Município de Rio Branco - RBPREV

**MISSÃO:** “Assegurar os direitos previdenciários aos servidores efetivos e seus dependentes mediante gestão participativa com ética, profissionalismo e responsabilidade social.”

**VISÃO:** “Ser a instituição de Previdência Social de excelência na prática de gestão pública com participação, compromisso e respeito a seus segurados.”



O RBPREV em números é um boletim com informações consolidadas do Regime Próprio de Previdência do Município de Rio Branco.

A publicação, atualizada e divulgada mensalmente no site do RBPREV – [www.rbprev.riobranco.ac.gov.br](http://www.rbprev.riobranco.ac.gov.br) - apresenta tabelas e gráficos com informações concernentes a concessões de benefícios previdenciários, a gestão financeira e meta atuarial dos Fundos de Previdência do RBPREV.



PREFEITURA DE RIO BRANCO

# CERTIFICADO

O Instituto de Certificação Qualidade Brasil certifica que a autarquia:

**INSTITUTO DE PREVIDÊNCIA DO MUNICÍPIO DE RIO BRANCO - RBPREV.**

Endereço: Travessa Campo do Rio Branco, 412, Bairro Capoeira, Rio Branco – AC, CEP: 69905-022.

Vinculada ao Ente Federativo Município de Rio Branco - AC

Implementou os requisitos do

## PRÓ-GESTÃO RPPS

"Programa de Certificação Institucional e Modernização da Gestão dos Regimes Próprios de Previdência Social da União, dos Estados, do Distrito Federal e dos Municípios", instituído pela Portaria MPS nº 185/2015, obtendo a certificação institucional no

### Nível I

por meio de auditoria realizada pelo Instituto de Certificação Qualidade Brasil - ICQ Brasil, tendo atendido ao estabelecido no Manual do Pró-Gestão RPPS, aprovado pela Portaria SPREV nº 3/2018.

Validade do Certificado: 13/02/2023  
Certificado Nº - CPG: 045/2020

Assinado em forma digital por ALBER TAVAREIRA BLESSID, 1243012189  
Goiania, 18 de Fevereiro de 2020.  
Av. Araguã, nº 1564, Ed. Albero Franco,  
St. Leste Vila Nova, Goiania - GO, CEP 74.645-070.



## Programa de Gestão de Qualidade Pró-Gestão

O Instituto de Previdência do Município de Rio Branco- RBPREV, com objetivo de cumprir a missão de assegurar os direitos previdenciários aos servidores efetivos e seus dependentes, mediante gestão participativa com ética, profissionalismo e responsabilidade social, implementou o programa de Gestão de Qualidade, através da metodologia do **PRÓ-GESTÃO - Programa de Certificação Institucional e Modernização da Gestão dos Regimes Próprios de Previdência Social.**

O processo de certificação proporcionou benefícios internos e externos à organização. Externamente, eleva a credibilidade e aceitação perante outras organizações com as quais se relaciona e, no âmbito interno, a certificação auxilia na organização e melhoria dos processos da instituição, diminui o retrabalho, reduz custos e alcança maior eficiência e racionalização do uso dos recursos.







PREFEITURA DE RIO BRANCO



ESTADO DO ACRE  
PREFEITURA MUNICIPAL DE RIO BRANCO  
GABINETE DA PREFEITA

DECRETO Nº 455 DE 27 DE Abril DE 2018

"Homologa o Código de Ética dos Servidores do Instituto de Previdência do Município de Rio Branco - Acre."

A PREFEITA DO MUNICÍPIO DE RIO BRANCO, no uso das atribuições legais que lhe confere o art. 58, incisos V e VII, da Lei Orgânica do Município de Rio Branco;

Considerando a Lei nº 1.963 de 20 de fevereiro de 2013 que dispõe sobre a criação do Instituto de Previdência do Município de Rio Branco - RBPREV, e dá outras providências;

Considerando a Resolução nº 002, de 27 de fevereiro de 2018 do Conselho de Administração de Previdência Social - CAPS;

Considerando a Ata da 2ª Reunião Ordinária do Conselho de Administração de Previdência Social - CAPS, que aprovou por unanimidade o Código de Ética,

DECRETA:

Art. 1º Fica homologado o Código de Ética dos Servidores do Instituto de Previdência do Município de Rio Branco conforme o Anexo Único do presente Decreto.

Art. 2º Este Decreto entra em vigor na data de sua publicação.

Rio Branco – Acre, 27 de Abril de 2018, 130º da República, 116º do Tratado de Petrópolis, 57º do Estado do Acre e 135º do Município de Rio Branco.

Socorro Neri  
Prefeita de Rio Branco

PUBLICADO NO D.O.E.  
Nº 12394 DE 02 / 05 / 18  
Pág. Nº: 230 a 233

1

## Código de Ética

A Resolução Administrativa nº 002, de 27 de fevereiro de 2018, instituiu o Código de Ética dos Servidores do Instituto de Previdência do Município de Rio Branco, estabelecendo os elementos essenciais que integram as relações entre os servidores da Autarquia.

O Código de Ética visa auxiliar na atuação da gestão previdenciária, de forma a valorar o comportamento ético, atuação vital ao sucesso da instituição, inclusive mencionado como princípio da Administração Pública.

## Cartilha do Código de Ética

Criada com objetivo de divulgar os princípios éticos e as diretrizes do Código de Ética do RBPREV. É um referencial de conduta moral e ética para nortear as ações e as decisões de todos os servidores, independentemente das funções que exerçam.



## CARTILHA

CÓDIGO DE ÉTICA  
DOS SERVIDORES  
DO INSTITUTO DE  
PREVIDÊNCIA DE  
RIO BRANCO





# UNIDADES EXAMINADAS

➤ **Unidade 203 – Instituto de Previdência do Município de Rio Branco – RBPREV**

Norma de Criação: Lei Municipal nº 1.963, de 20 de fevereiro de 2013.

CNPJ: 17.733.605/0001-94

Código na LOA: 01.008.203.000

➤ **Unidade 611 – Fundo Financeiro – FFIN**

Norma de Criação: Lei Municipal nº 1.793, de 23 de dezembro de 2009.

CNPJ: 11.793.194/0001-46

Código na LOA: 01.008.611.000

➤ **Unidade 612 – Fundo Previdenciário – FPREV**

Norma de Criação: Lei Municipal nº 1.793, de 23 de dezembro de 2009.

CNPJ: 11.793.141/0001-25

Código na LOA: 01.008.612.000



PREFEITURA DE  
**RIO BRANCO**



# **Instituto de Previdência do Município de Rio Branco - RBPREV**



# TAXA DE ADMINISTRAÇÃO

É o percentual estabelecido em legislação de cada ente, para custear as despesas correntes e de capital, necessárias à organização e ao funcionamento da unidade gestora do RPPS.





# CÁLCULO DA TAXA DE ADMINISTRAÇÃO - 2020

## Base folha de pagamentos de 2019

O valor anual da taxa de administração destinada à manutenção do RBPREV é de 2% (dois pontos percentuais) do valor total da remuneração, proventos e pensões dos segurados vinculados ao regime, apurado no exercício financeiro anterior, conforme art. 5º da Lei Municipal nº 1.963, de 20/02/2013.



<b>CÁLCULO - TAXA DE ADMINISTRAÇÃO</b>	
Folha de ativos de 2019	R\$ 246.487.218,17
Folha do FPREV de 2019	R\$ 35.772.004,55
Folha do FFIN de 2019	R\$ 3.460.603,30
<b>Total da folha de pagamento de 2019</b>	<b>R\$ 285.719.826,02</b>
<b>Receita para 2020 (2%)</b>	<b>R\$ 5.714.396,52</b>
<b>DUODÉCIMO</b>	<b>R\$ 476.199,71</b>

# MOVIMENTAÇÃO FINANCEIRA DA TAXA DE ADMINISTRAÇÃO

<b>Mês</b>	<b>Saldo inicial R\$</b>	<b>Receita Duodécimo R\$</b>	<b>Resultado de Investimentos R\$</b>	<b>Transferência para FPREV R\$</b>	<b>Despesas Pagas R\$</b>	<b>Saldo disponível R\$</b>
<b>Janeiro</b>	3.599.393,19	476.199,71	19.698,10	-	97.709,36	3.997.581,64
<b>Fevereiro</b>	3.997.581,64	476.199,71	18.352,22	-	202.281,43	4.289.852,14
<b>Março</b>	4.289.852,14	476.199,71	5.493,77	-	194.110,47	4.566.447,61
<b>Abril</b>	4.566.447,61	476.199,71	25.340,49	-	140.368,34	4.927.619,47
<b>Maio</b>	4.927.619,47	476.199,71	43.008,52	3.544.945,69	160.553,43	1.741.328,58
<b>Junho</b>	1.741.328,58	476.199,71	12.822,63	-	182.839,68	2.047.914,25
<b>Julho</b>	2.047.914,25	476.199,71	12.776,70	-	141.318,94	2.395.571,72
<b>Agosto</b>	2.395.571,72	476.199,71	2.646,39	-	176.801,95	2.697.615,87
<b>Setembro</b>	2.697.615,87	476.199,71	104,35	-	140.261,82	3.033.658,11

# DISCRIMINAÇÃO DAS DESPESAS DA TAXA DE ADMINISTRAÇÃO

<b>Mês</b>	<b>Folha de pagamento (R\$)</b>	<b>Diárias (R\$)</b>	<b>Encargos (R\$)</b>	<b>Serviços (R\$)</b>	<b>Aquisição de Equipamento (R\$)</b>	<b>Restos a Pagar (R\$)</b>	<b>Total das despesas (R\$)</b>
<b>Janeiro</b>	94.279,41	2.000,00	-	-	-	1.429,95	97.709,36
<b>Fevereiro</b>	114.429,91	-	31.756,09	31.492,79	-	24.603,54	202.281,43
<b>Março</b>	129.176,15	-	17.794,86	41.239,46	-	5.900,00	194.110,47
<b>Abril</b>	94.166,41	-	14.576,24	31.625,69	-	-	140.368,34
<b>Mai</b>	115.671,24	-	17.813,09	27.069,10	-	-	160.553,43
<b>Junho</b>	103.919,48	-	15.942,21	41.850,49	-	21.127,50	182.839,68
<b>Julho</b>	98.763,46	-	-	42.555,48	-	-	141.318,94
<b>Agosto</b>	111.879,57	-	31.522,19	33.400,19	-	-	176.801,95
<b>Setembro</b>	92.612,75	-	14.576,24	33.072,83	-	-	140.261,82



# CONTRATOS VIGENTES E PAGOS

ORD	MODALIDADE	OBJETO	Nº DO CONTRATO OU TERMO ADITIVO	PAGAMENTO REALIZADO EM SETEMBRO 2020 (R\$)	OBS
01	Dispensa	Locação de Imóvel	014/2018	20.000,00	Referente ao mês de agosto
02	Pregão - SRP Carona	Contratação de Pessoa Jurídica para prestação de serviço de Agente de Integração	024/2018	2.243,80	Referente ao mês de agosto
03	Pregão - SRP Carona	Contratação de Pessoa Jurídica para prestação de serviço de Agente de Integração	009/2019	2.291,80	Referente ao mês de agosto
04	Pregão - SRP Carona	Combustível	008/2019	301,31	Referente ao mês de agosto
05	Dispensa	Serviços de arrecadação de tributos e demais receitas do RBPREV - Banco do Brasil	012/2018	109,25	Referente ao mês de agosto
06	Dispensa	Assessoria Técnica, Financeira, Investimento e Atuarial	Nº conforme publicação no DOE nº 11.798, fls. 137 004/2016	3.500,00	Referente ao mês de agosto
07	Pregão - SRP	Transporte, pessoas físicas ou jurídicas, em veículos leves com condutor	Contrato nº 015/2019	R\$ 3.816,67	Referente ao mês de agosto
08	Pregão - SRP Carona	Locação de impressora	010/2017	810,00	Referente aos meses: junho, julho e agosto



# RESERVA TÉCNICA – RBPREV

**Reserva Técnica:** consiste nos valores excedentes da Taxa de Administração dos exercícios de 2013 a 2016 e exercício 2018, com finalidade específica de desenvolvimento da Autarquia, tais transferências foram aprovadas pelo Conselho de Administração por meio de Resolução/CAPS com uso exclusivo para a construção da Sede do RBPREV.







# MOVIMENTAÇÃO FINANCEIRA - RESERVA TÉCNICA



<b>Mês</b>	<b>Saldo Inicial (R\$)</b>	<b>Resultado dos Investimentos (R\$)</b>	<b>Saldo Disponível (R\$)</b>
<b>Janeiro</b>	12.254.820,23	80.113,10	12.334.933,33
<b>Fevereiro</b>	12.334.933,33	66.584,31	12.401.517,64
<b>Março</b>	12.401.517,64	39.720,23	12.361.797,41
<b>Abril</b>	12.361.797,41	91.907,43	12.453.704,84
<b>Maio</b>	12.453.704,84	155.659,90	12.609.364,74
<b>Junho</b>	12.609.364,74	90.877,59	12.700.242,33
<b>Julho</b>	12.700.242,33	100.927,14	12.801.169,47
<b>Agosto</b>	12.801.169,47	- 19.993,77	12.781.175,70
<b>Setembro</b>	12.781.175,70	-37.702,85	12.743.472,85

# EQUIPE DO RBPREV

## DIRETORIA EXECUTIVA



Raquel Nogueira



Weruska Bezerra



Marcelo Macêdo

## SERVIDORES DO RBPREV



Ana Carolina



Rosangela



Marcelo Luiz



Alicia



Gilberto




Deusilene



Gecilda



Patrícia



Rafael



Giselle



Gabriela



Marcos



Daniel



Amides



Fabíola



Izabele

## ESTAGIÁRIOS DO RBPREV



Messias



Ellem Jady



Tufi Rachid



Clara



Eduardo



# FUNDO FINANCEIRO FFIN



## Fundo Financeiro – FFIN

- No Fundo Financeiro – FFIN: as obrigações são financiadas pelo Regime Financeiro de Repartição Simples - sistema atualmente utilizado com garantia do Município (Poder Executivo e Legislativo) realizar a cobertura total de sua insuficiência financeira. O FFIN não é renovável e se extinguirá gradativamente, com o passar dos anos, pela mortalidade natural dos seus participantes.
- O Fundo Financeiro é destinado aos servidores que já recebiam benefícios previdenciários antes da promulgação da Lei Municipal nº. 1.793/09 e aos seus dependentes.

# MOVIMENTAÇÃO FINANCEIRA DO FFIN

## Consolidado do Poderes Executivo e Legislativo

<b>Mês</b>	<b>Saldo inicial (R\$)</b>	<b>Cobertura de insuficiência financeira (R\$)</b>	<b>Receitas de Contribuição (R\$)</b>	<b>Rendimentos (R\$)</b>	<b>Despesas com benefícios (R\$)</b>	<b>Saldo disponível (R\$)</b>
<b>Janeiro</b>	46.115,28	259.700,00	10.527,14	194,87	250.558,51	65.978,78
<b>Fevereiro</b>	65.978,78	240.600,00	10.527,14	214,82	250.631,10	66.689,64
<b>Março</b>	66.689,64	241.900,00	10.199,07	392,01	241.800,41	77.380,31
<b>Abril</b>	77.380,31	241.600,00	10.199,07	290,62	240.638,00	88.832,00
<b>Mai</b>	88.832,00	241.100,00	10.199,07	352,65	240.638,01	99.845,71
<b>Junho</b>	99.845,71	198.500,00	10.199,07	236,67	251.098,15	57.683,30
<b>Julho</b>	57.683,30	249.600,00	10.199,07	139,74	249.448,45	68.173,66
<b>Agosto</b>	68.173,66	240.800,00	10.199,07	65,75	240.638,01	78.600,47
<b>Setembro</b>	78.600,47	240.800,00	10.199,07	104,73	240.638,03	89.066,24



# DESPESAS COM BENEFÍCIOS DO FFIN

Mês	Folha Legislativo		Folha Executivo		
	Aposentadorias (R\$)	Despesa Total (R\$)	Aposentadorias (R\$)	Pensões (R\$)	Despesa Total (R\$)
<b>Janeiro</b>	61.536,03	61.536,03	140.674,96	48.347,52	189.022,48
<b>Fevereiro</b>	61.536,03	61.536,03	140.674,96	48.420,11	189.095,07
<b>Março</b>	61.536,03	61.536,03	133.700,56	46.563,82	180.264,38
<b>Abril</b>	61.536,03	61.536,03	133.700,55	45.401,42	179.101,97
<b>Maio</b>	61.536,03	61.536,03	133.700,56	45.401,42	179.101,98
<b>Junho</b>	70.346,47	70.346,47	135.350,26	45.401,42	180.751,68
<b>Julho</b>	70.346,47	70.346,47	133.700,56	45.401,42	179.101,98
<b>Agosto</b>	61.536,03	61.536,03	133.700,56	45.401,42	179.101,98
<b>Setembro</b>	61.536,03	61.536,03	133.700,55	45.401,42	179.101,97



# BENEFÍCIOS DO FFIN

<b>Poder</b>	<b>Benefício</b>	<b>Quantidade de Beneficiários</b>	<b>Custo total da folha em Agosto</b>
Executivo	Pensões	11	R\$ 45.401,42
	Aposentadorias	14	R\$ 133.700,55
Legislativo	Aposentadorias	5	R\$ 61.536,03
<b>Total de Benefícios</b>		<b>30</b>	<b>R\$ 240.638,00</b>



PREFEITURA DE  
**RIO BRANCO**



# FUNDO PREVIDENCIÁRIO FPREV



# FUNDO PREVIDENCIÁRIO

É um Fundo estruturado com a finalidade de acumulação de recursos para pagamento dos compromissos definidos no plano de benefícios do RPPS, sendo o seu plano de custeio calculado atuarialmente segundo conceitos dos regimes financeiros de Capitalização, que implicam na formação de uma poupança previdenciária, destinada ao custeio dos benefícios previdenciários futuros.



# FUNDO PREVIDENCIÁRIO

- **Movimentação Financeira:** demonstrar o saldo do patrimônio financeiro do RPPS, com as receitas de contribuições, transferências de outros entes e rendimentos das aplicações, bem como as despesas com benefícios e taxa de administração.
- **Aplicações Financeiras:** apresenta os percentuais investidos nas instituições financeiras, a distribuição por segmento e os fundos aplicados e os enquadramentos com a **Resolução CAPS nº 07, de 19/12/2019 que aprovou a Política de Investimentos de 2020.**
- **Meta Atuarial:** apresenta a rentabilidade mensal das aplicações, cujo objetivo é buscar, a longo prazo, um retorno igual ou superior ao IPCA + 5,88% (Portaria SPREV-ME nº 17 de 20/05/2019).
- **Informações Previdenciárias:** apresenta as concessões dos benefícios de aposentadorias e pensões.





# CONCEITOS UTILIZADOS NO MERCADO FINANCEIRO RELATIVO A RPPS

- **Renda Fixa** - Tipo de aplicação na qual a rentabilidade pode ser previamente determinada ou que segue taxas conhecidas do mercado financeiro (IPCA, IGPM, Taxa Selic, CDI). Fazer um investimento de renda fixa não significa que a rentabilidade não varie. Estas oscilações ocorrem em função das variações da cotação do título no mercado financeiro (procura e oferta) e do indexador, no caso de títulos com rentabilidade pós-fixadas.
- **IGP-M (Índice Geral de Preços do Mercado)** – Índice que mede a inflação de preços desde matérias-primas agrícolas e industriais até bens e serviços finais. É medido pela Fundação Getúlio Vargas (FGV).
- **IPCA (Índice de Preços ao Consumidor Amplo)** - medido mensalmente pelo IBGE (Instituto Brasileiro de Geografia e Estatística), foi criado com o objetivo de oferecer a variação dos preços no comércio para o público final. O IPCA é considerado o índice oficial de inflação do país.
- **Taxa SELIC** - É a taxa básica utilizada como referência pela política monetária.
- **DI (Depósitos Interbancários)** - Também conhecidos como o **CDIs** : são fundos atrelados ao CDI (Certificado de Depósito Interbancário) - representam os juros praticados nas negociações entre os bancos. Têm o objetivo de acompanhar os juros de mercado. É um bom investimento, de baixo risco, especialmente quando há uma expectativa de que os juros subam.
- **IMA (Índice de Mercado Anbima)** : mede a rentabilidade de uma carteira teórica de títulos públicos federais, elaborada pela Associação Brasileira das Entidades dos Mercados Financeiro e de Capitais (Anbima). O índice é composto por um índice geral (chamado “IMA-Geral”), que é calculado pela média ponderada de outros sub-índices (IMA-B, IMA-C, IRF-M e IMA-S).
- **IDKA** representa uma série de índices de renda fixa que reflete o comportamento de ativos sintéticos com prazos fixos oriundos das curvas de juros de títulos públicos prefixados e indexados ao IPCA apuradas pela Associação.
- **Renda Variável** - Uma aplicação é considerada renda variável quando o retorno ou rendimento desta aplicação está sujeita a grandes variações de acordo com o mercado, portanto a rentabilidade é pouco previsível. Ações de empresas são exemplos de renda variável.
- **IGC** - Índice de Ações com Governança Corporativa Diferenciada foi criado pela Bovespa com o objetivo de avaliar o desempenho de uma carteira teórica composta por ações de empresas que apresentem níveis de governança corporativa diferenciada.
- **IGP-M** – Índice geral de preços e da construção civil.



# MOVIMENTAÇÃO FINANCEIRA CONSOLIDADA



## MOVIMENTAÇÃO FPREV

Mês	Saldo inicial (R\$)	Trans. Recebida da TAXA	Comp. Financeira entre RGPS x RPPS (R\$)	Receita Patronal (17,41%) (R\$)	Suplementar (7,08%) (R\$)	Receita de segurado (11%) (R\$)	Receitas de juros de mora (R\$)	Restituições (R\$)	Resultados dos investimentos (R\$)	Despesas com benefícios (R\$)	Taxa Adm. (R\$)	Saldo Disponível (R\$)
<b>Jan</b>	480.942.072,13	-	7.688,85	85.548,16	23.793,35	1.702.239,03	99,28	4.842,60	1.466.232,93	2.938.433,54	476.199,71	480.817.883,08
<b>Fev</b>	480.817.883,08	-	8.033,25	2.870.290,42	1.154.407,73	1.915.069,13	344,53	1.197,98	- 4.987.332,89	2.985.052,47	476.199,71	482.113.698,85
<b>Mar</b>	482.113.698,85	-	8.033,25	2.669.228,13	1.081.300,97	1.950.185,76	21,97	1.197,98	-31.819.763,11	3.033.494,88	476.199,71	448.670.728,86
<b>Abr</b>	448.670.728,86	-	8.033,25	4.285.051,93	1.289.492,95	1.558.140,02	61,76	1.197,98	9.505.518,44	3.027.282,73	476.199,71	461.795.842,75
<b>Mai</b>	461.795.842,75	3.544.945,69	8.033,25	2.919.455,63	1.189.350,92	1.736.623,12	13,32	1.197,98	12.630.028,65	3.048.581,49	476.199,71	480.300.710,11
<b>Junho</b>	480.300.710,11	-	8.033,25	1.853.370,75	1.190.662,20	1.892.643,37	947,72	1.197,98	12.097.683,05	3.084.469,47	476.199,71	493.784.579,25
<b>Julho</b>	493.784.579,25	-	8.033,25	5.470.086,21	1.730.306,43	2.351.679,97	51,69	1.197,98	13.562.879,29	3.098.022,51	476.199,71	513.334.591,85
<b>Agosto</b>	513.334.591,85	-	8.033,25	1.056.369,50	865.527,24	1.423.430,08	189,76	1.197,98	-4.818.298,55	3.077.457,75	479.199,71	508.314.383,65
<b>Set</b>	508.317.383,65	-	8.033,25	3.428.152,02	928.895,22	2.511.168,28	50,74	68.510,44	-5.743.027,46	3.153.283,77	476.199,71	505.889.782,71

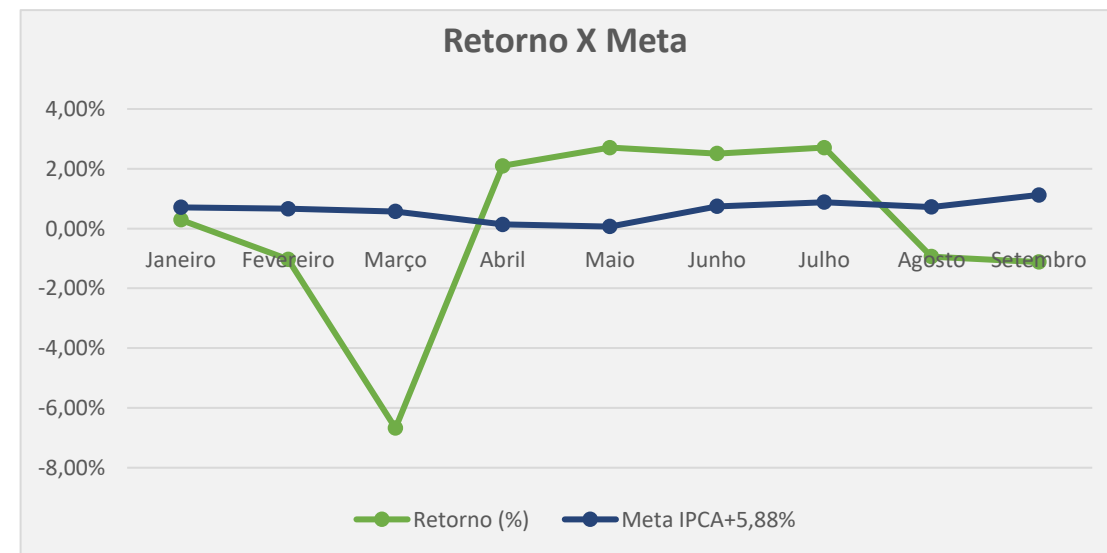
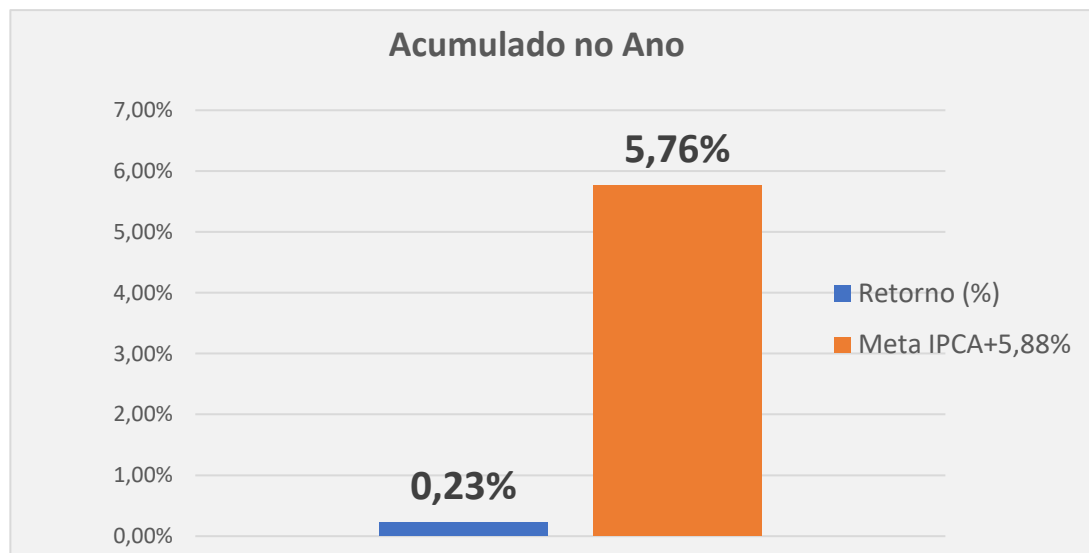
# ADERÊNCIA COM A CARTEIRA TEÓRICA

Carteira Teórica		Carteira do Rbprev				
Sugestão de Alocação do Mercado		Sub-Segmento	Valor R\$	%	%	Gap %
<b>RENDA FIXA</b>	<b>65%</b>	<b>RENDA FIXA</b>	<b>398.668.094,28</b>	<b>78,82%</b>	78,82%	-13,82%
Longuíssimo Prazo ( IMA-B 5+ e IDKA 20A)	0%	IMA-B 5+	20.895.367,37	4,13%	4,13%	-4,13%
Longo Prazo (IMA-B Total e FIDC/C.Privado/F. Debênture)	15%	IMA-B	50.848.102,51	10,05%	13,20%	1,80%
		CRÉDITO PRIVADO	15.919.796,41	3,15%		
Gestão do Duration	25%	GESTÃO DURATION	139.838.180,61	27,65%	27,65%	-2,65%
Médio Prazo (IRF-M Total, IMA-B 5 e IDKA 2A)	20%	IMA-B 5	78.114.018,83	15,44%	32,05%	-12,05%
		IDKA IPCA 2	84.013.205,34	16,61%		
Curto Prazo (CDI, IRFM 1 e CDB)	5%	CDI	3.218.632,76	0,64%	1,79%	3,21%
		IRF-M 1	5.820.790,45	1,15%		
<b>RENDA VARIÁVEL</b>	<b>30%</b>	<b>RENDA VARIÁVEL</b>	<b>105.789.487,46</b>	<b>20,91%</b>	20,91%	9,09%
Fundos de Ações	20%	AÇÕES - LIVRES	26.570.074,68	5,25%	17,60%	2,40%
		AÇÕES - ÍNDICE ATIVO	18.354.615,57	3,63%		
		AÇÕES - VALOR	14.273.368,50	2,82%		
		AÇÕES - SMALL CAPS	2.376.517,37	0,47%		
		AÇÕES - INDEXADO	27.431.009,77	5,42%		
Multimercados	5%	MULTIMERCADO	14.971.020,44	2,96%	2,96%	2,04%
Fundos de Participações	2,5%	AÇÕES - SETORIAIS	0,00	0,00%	0,00%	2,50%
Fundos Imobiliários	2,5%	FUNDO IMOBILIÁRIO	1.812.881,13	0,36%	0,36%	2,14%
<b>EXTERIOR</b>	<b>5,00%</b>	<b>EXTERIOR</b>	<b>1.364.788,51</b>	<b>0,27%</b>	0,27%	4,73%
Investimentos no Exterior	5,00%	BRDs	1.364.788,51	0,27%	0,27%	4,73%
CONTA CORRENTE	0,0%	Disponibilidade	0,00	0,00%	0,00%	0,00%
<b>TOTAL</b>	<b>100%</b>		<b>505.822.370,25</b>	<b>100%</b>	100%	0,00%

Seg	Produto / Fundo	Saldo em 31/08/2020	Aplicações	Resgates	Saldo em 30/09/2020	Retorno R\$	Retorno %	Meta a.a IPCA+5,88%	Carteira PL %	
RENDA FIXA	BB TÍTULOS PÚBLICOS IPCA IV FI RF PREVIDENCIÁRIO	13.549.732,32			13.575.910,25	26.177,93	0,19%	17,25%	2,68%	
	BB IRF-M 1 TÍTULOS PÚBLICOS FIC RF PREVIDENCIÁRIO	925.207,65			925.503,19	295,54	0,03%	2,85%	0,18%	
	BB TÍTULOS PÚBLICOS VII FI RF PREVIDENCIÁRIO	1.375.390,25			1.378.016,61	2.626,36	0,19%	17,05%	0,27%	
	CAIXA FIC GESTÃO ESTRATÉGICA	98.007.253,26			97.514.121,19	-493.132,07	-0,50%	-44,92%	19,28%	
	CAIXA BRASIL IRF-M 1 TÍTULOS PÚBLICOS FI RF	7.268.357,41	1.222.564,30	4.085.705,83	4.414.491,18	9.275,30	0,11%	9,75%	0,87%	
	CAIXA FI BRASIL IMA-B 5 TÍTULOS PÚBLICOS RF LP	78.238.645,65			78.114.018,83	-124.626,82	-0,16%	-14,22%	15,44%	
	CAIXA FI BRASIL IDKa IPCA 2A TÍTULOS PÚBLICOS RF LP	83.982.363,09			84.013.205,34	30.842,25	0,04%	3,28%	16,61%	
	CAIXA FI IMA-B 5+	21.462.624,99			20.895.367,37	-567.257,62	-2,64%	-235,98%	4,13%	
	CAIXA FI IMA-B	36.453.117,80			35.894.175,65	-558.942,15	-1,53%	-136,90%	7,10%	
	BB IRF-M 1 TÍTULOS PÚBLICOS FIC RF PREVIDENCIÁRIO	472.562,13	8.033,25		480.796,08	200,70	0,04%	3,73%	0,10%	
	CAIXA BRASIL ATIVA FIC RENDA FIXA LP	25.245.331,32	5.682.064,73		30.750.539,81	-176.856,24	-0,57%	-51,06%	6,08%	
	CAIXA BRASIL FI REFERENCIADO DI LP	3.218.717,65			3.218.632,76	-84,89	0,00%	-0,24%	0,64%	
	BB ALOCAÇÃO ATIVA RET. TOTAL FIC RENDA FIXA	10.868.841,90	803.858,33		11.573.519,61	-99.180,62	-0,85%	-75,86%	2,29%	
	CAIXA FI BRSAI IPCA XVI RF CRED PR	4.799.178,88			4.768.948,06	-30.230,82	-0,63%	-56,24%	0,94%	
	BB IPCA III FI RF PREVIDENCIÁRIO CRÉDITO PRIVADO	11.159.755,06			11.150.848,35	-8.906,71	-0,08%	-7,13%	2,20%	
	<b>SUBTOTAL</b>	<b>397.027.079,36</b>	<b>7.716.520,61</b>	<b>4.085.705,83</b>	<b>398.668.094,28</b>	<b>-1.989.799,86</b>	<b>-0,50%</b>	<b>-44,75%</b>	<b>78,82%</b>	
RENDA VARIÁVEL	CAIXA FI AÇÕES BRASIL IBX-50	19.310.817,33			18.354.615,57	-956.201,76	-4,95%	-442,11%	3,63%	
	CAIXA FI AÇÕESS BRASIL IBOVESPA	27.376.695,98			26.087.149,42	-1.289.546,56	-4,71%	-420,57%	5,16%	
	BB GOVERNANÇA FI AÇÕES PREVIDENCIÁRIO	1.415.252,68			1.343.860,35	-71.392,33	-5,04%	-450,40%	0,27%	
	FIC AÇÕES VALOR RPPS	14.699.005,41			14.273.368,50	-425.636,91	-2,90%	-258,54%	2,82%	
	FIC FIA CAIXA MULTIGESTOR	11.693.010,52			11.064.196,31	-628.814,21	-5,38%	-480,15%	2,19%	
	FIA CAIXA SMALL CAPS ATIVO	2.526.242,58			2.376.517,37	-149.725,21	-5,93%	-529,18%	0,47%	
	FIC FIA BRASIL AÇÕES LIVRE	15.898.802,38			15.505.878,37	-392.924,01	-2,47%	-220,66%	3,07%	
	CAIXA FIC CAPITAL PROTEGIDO BM&BOVESPA MULT	3.531.696,38			3.515.917,83	-15.778,55	-0,45%	-39,89%	0,70%	
	CAIXA FI MULTIMERCADO RV30 LP	3.241.636,45			3.175.047,45	-66.589,00	-2,05%	-183,41%	0,63%	
	CAIXA FIC BRASIL ESTRATÉGIA LIVRE MULTI LP	3.059.877,31			3.010.527,46	-49.349,85	-1,61%	-144,00%	0,60%	
	CAIXA ALOCAÇÃO MACRO MULT LP	5.317.886,92			5.269.527,70	-48.359,22	-0,91%	-81,19%	1,04%	
	BB RECEBÍVEIS IMOBILIÁRIOS-FII	1.826.820,22		382.800,72	1.812.881,13	368.861,63	20,19%	1802,81%	0,36%	
		<b>SUBTOTAL</b>	<b>109.897.744,16</b>	<b>-</b>	<b>382.800,72</b>	<b>105.789.487,46</b>	<b>-3.725.455,98</b>	<b>-3,39%</b>	<b>-302,67%</b>	<b>20,91%</b>
	EXT	FI Ações – BRD Nível I – Art.9-A, III	1.392.560,13			1.364.788,51	-27.771,62	-1,99%	-178,06%	0,27%
<b>SUBTOTAL</b>		<b>1.392.560,13</b>	<b>-</b>	<b>-</b>	<b>1.364.788,51</b>	<b>-27.771,62</b>	<b>-1,99%</b>	<b>-178,06%</b>	<b>0,27%</b>	
DISP	Disponibilidade Financeira em conta corrente									
<b>TOTAL GERAL</b>		<b>508.317.383,65</b>	<b>7.716.520,61</b>	<b>4.468.506,55</b>	<b>505.822.370,25</b>	<b>-5.743.027,46</b>	<b>-1,12%</b>	<b>1,12%</b>	<b>100,00%</b>	

# Retorno Acumulados e Meta Atuarial - 2020

Mês	Saldo Anterior	Aplicações	Resgates	Saldo no Mês	Retorno dos investimentos(R\$)	Retorno (%)	Meta IPCA+5,88%	Gap (%)
<b>Janeiro</b>	480.942.072,13	31.194.230,79	34.435.535,00	480.771.310,53	1.418.910,38	0,30%	0,71%	-58,52%
<b>Fevereiro</b>	480.771.310,53	47.123.300,03	44.634.834,17	478.272.443,50	-4.987.332,89	-1,03%	0,66%	-255,73%
<b>Março</b>	478.272.443,50	11.731.048,47	9.530.400,00	448.653.328,86	-31.819.763,11	-6,67%	0,57%	-1270,71%
<b>Abril</b>	448.653.328,86	16.153.351,94	12.512.591,25	461.799.607,99	9.505.518,44	2,10%	0,14%	1399,06%
<b>Mai</b>	461.799.607,99	26.415.208,16	20.544.134,69	480.300.710,11	12.630.028,65	2,70%	0,07%	3764,23%
<b>Junho</b>	480.300.710,11	6.958.586,09	5.572.400,00	493.784.579,25	12.097.683,05	2,51%	0,74%	239,02%
<b>Julho</b>	493.784.579,25	11.425.233,31	5.438.100,00	513.334.591,85	13.562.879,29	2,71%	0,88%	207,58%
<b>Agosto</b>	513.334.591,85	8.347.272,93	8.546.182,58	508.317.383,65	-4.818.298,55	-0,94%	0,72%	-230,36%
<b>Setembro</b>	508.317.383,65	7.716.520,61	4.468.506,55	505.822.370,25	-5.743.027,46	-1,12%	1,12%	-199,98%
<b>Acumulado no Ano de 2020</b>					<b>1.846.597,80</b>	<b>0,23%</b>	<b>5,76%</b>	<b>-96,09%</b>

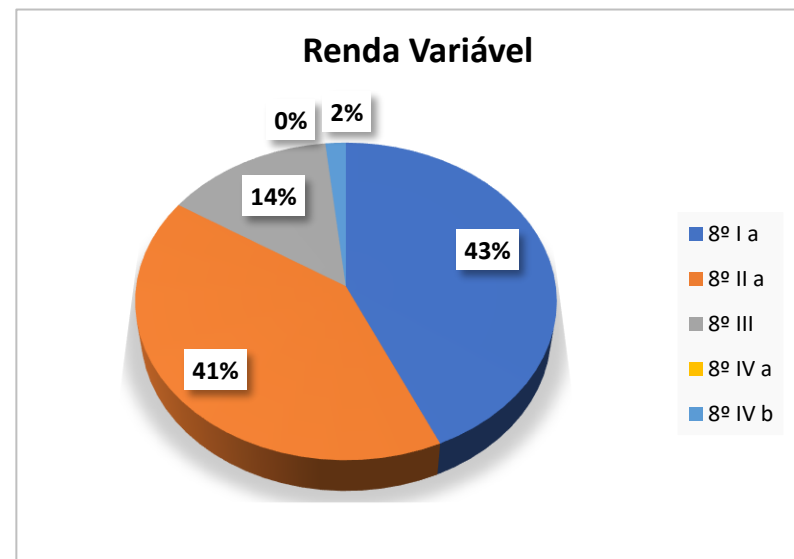
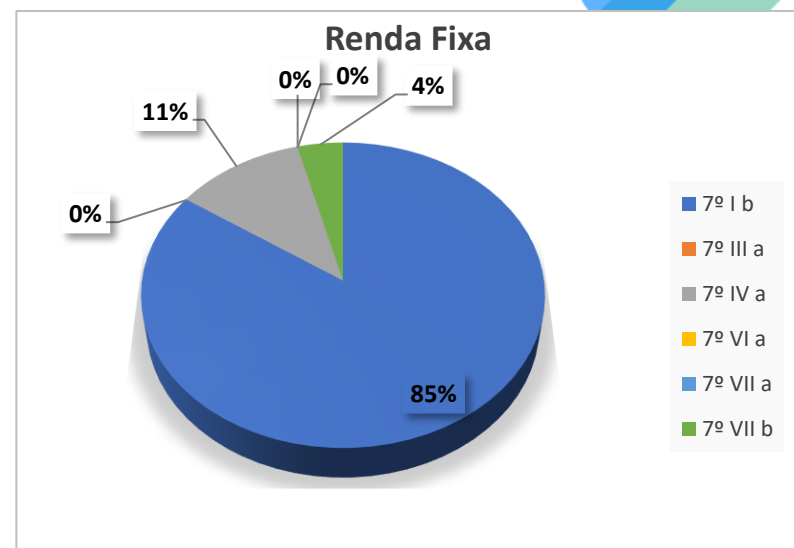




# Enquadramento na Resolução CMN 3.922/2010 e da Política de Investimentos para o exercício de 2020



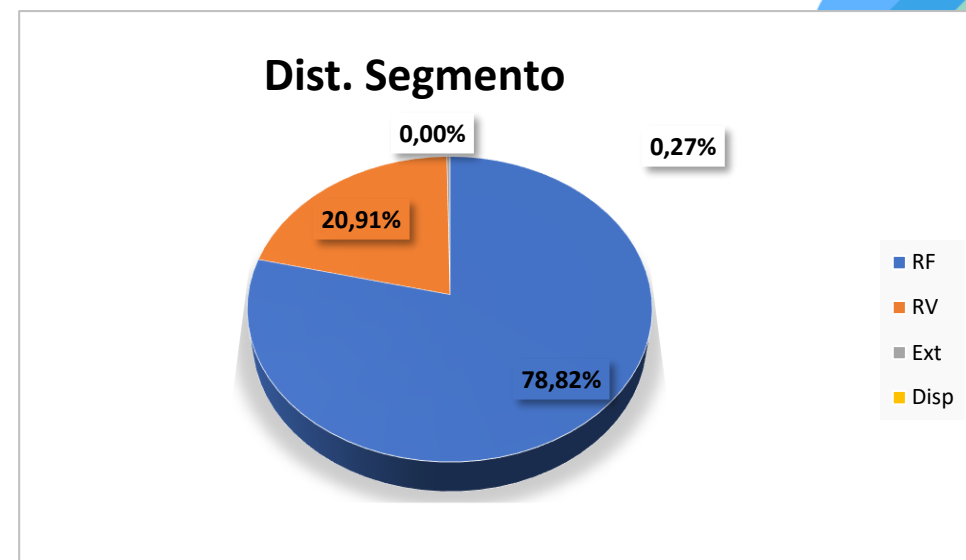
Seg.	Artigos	Sigla	Resolução %	Carteira R\$	Carteira %	Estratégica de Alocação 2020			GAP
						Inferior	Alvo	Superior	
Renda fixa	Artigo 7º, Inciso I, Alínea "b"	7º I b	100,00%	337.205.605,69	66,66%	30,00%	60,00%	90,00%	118.034.527,54
	Artigo 7º, Inciso III, Alínea "a"	7º III a	60,00%	0,00	0,00%	0,00%	1,00%	30,00%	151.746.711,08
	Artigo 7º, Inciso IV, Alínea "a"	7º IV a	40,00%	45.542.692,18	9,00%	1,00%	13,00%	40,00%	156.786.255,92
	Artigo 7º, Inciso VI, Alínea "a"	7º VI a	15,00%	0,00	0,00%	0,00%	0,00%	5,00%	25.291.118,51
	Artigo 7º, Inciso VII, Alínea "a"	7º VII a	5,00%	0,00	0,00%	0,00%	0,00%	5,00%	25.291.118,51
	Artigo 7º, Inciso VII, Alínea "b"	7º VII b	5,00%	15.919.796,41	3,15%	1,00%	2,50%	5,00%	9.371.322,10
	<b>Total Renda Fixa</b>	<b>RF</b>	<b>100,00%</b>	<b>398.668.094,28</b>	<b>78,82%</b>	<b>32,00%</b>	<b>76,50%</b>	<b>175,00%</b>	<b>-</b>
Renda Variável	Artigo 8º, Inciso I, Alínea "a"	8º I a	30,00%	45.785.625,34	9,05%	5,00%	12,00%	15,00%	30.087.730,20
	Artigo 8º, Inciso II, Alínea "a"	8º II a	20,00%	43.219.960,55	8,54%	0,00%	5,00%	10,00%	7.362.276,48
	Artigo 8º, Inciso III	8º III	10,00%	14.971.020,44	2,96%	1,00%	5,50%	10,00%	35.611.216,59
	Artigo 8º, Inciso IV, Alínea "a"	8º IV a	5,00%	0,00	0,00%	0,00%	0,00%	5,00%	25.291.118,51
	Artigo 8º, Inciso IV, Alínea "b"	8º IV b	5,00%	1.812.881,13	0,36%	0,00%	0,50%	5,00%	23.478.237,38
	<b>Total Renda Variável</b>	<b>RV</b>	<b>30,00%</b>	<b>105.789.487,46</b>	<b>20,91%</b>	<b>6,00%</b>	<b>23,00%</b>	<b>45,00%</b>	<b>-</b>
Inv. Exterior	Artigo 9º - A, Inciso I	9º A I	10,00%	0,00	0,00%	0,0%	0,00%	5,00%	25.291.118,51
	Artigo 9º - A, Inciso II	9º A II	10,00%	0,00	0,00%	0,0%	0,00%	5,00%	25.291.118,51
	Artigo 9º - A, Inciso III	9º A III	10,00%	1.364.788,51	0,27%	0,0%	0,50%	5,00%	23.926.330,00
	<b>Total Exterior</b>	<b>Ext</b>	<b>10,00%</b>	<b>1.364.788,51</b>	<b>0,27%</b>	<b>0,0%</b>	<b>0,50%</b>	<b>15,0%</b>	<b>-</b>
Disp	Disponibilidade Financeira	Disp		<b>0,00</b>	<b>0,00%</b>	<b>-</b>			
<b>TOTAL DA CARTEIRA</b>			<b>100%</b>	<b>505.822.370,25</b>	<b>100,00%</b>	<b>38,00%</b>	<b>100,00%</b>	<b>235,00%</b>	<b>-</b>



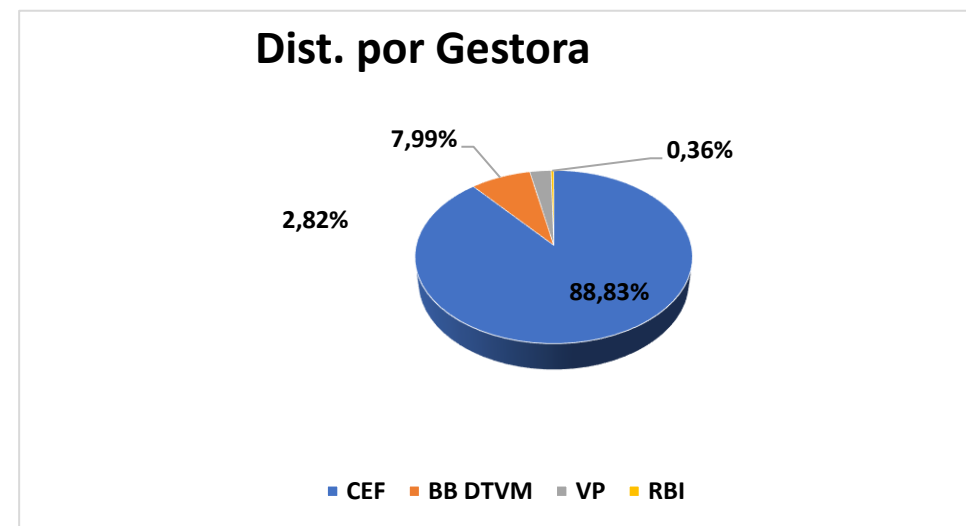


# DISTRIBUIÇÃO DOS ATIVOS POR SEGMENTO E GESTOR

Distribuição por Segmento	Sigla	Resolução %	Carteira R\$	Carteira %
Renda Fixa		100,00%	398.668.094,28	78,82%
Renda Variável		30,00%	105.789.487,46	20,91%
Exterior		10,00%	1.364.788,51	0,27%
Disponibilidade		0,00%	-	0,00%
<b>Total</b>			<b>505.822.370,25</b>	<b>100,00%</b>



Instituição Gestora	Sigla	Carteira R\$	Carteira %
Caixa Econômica Federal	CEF	449.307.666,18	88,83%
BB Gestão de Recursos DTVM	BB DTVM	40.428.454,44	7,99%
Vinci Partners	VP	14.273.368,50	2,82%
Rio Bravo Investimentos	RBI	1.812.881,13	0,36%
<b>Total</b>		<b>505.822.370,25</b>	<b>100,00%</b>







# INFORMAÇÕES PREVIDENCIÁRIAS

Os benefícios previdenciários visam atender a cobertura dos eventos de invalidez, idade avançada e aposentadoria programada, bem como, amparar os dependentes quando ocorrer a morte do segurado. Os benefícios administrados pelo Instituto são:

## Quanto ao segurado:

- ✓ Aposentadoria por invalidez;
- ✓ Aposentadoria compulsória;
- ✓ Aposentadoria voluntária; e

## Quanto ao dependente:

- ✓ Pensão Por Morte.





# APOSENTADORIA CONCEDIDA EM SETEMBRO/2020

Ord.	SERVIDOR (A)	APOSENTADORIA	CARGO	PORTARIA	DIARIO OFICIAL
01	MARIZA BARRETO DA SILVA	VOLUNT. POR TEMPO DE CONTRIBUIÇÃO	GARI	047, DE 03 DE SETEMBRO DE 2020	12.874, DE 04/09/2020
02	ADRIANA BAHIA RUELLA	VOLUNT. POR TEMPO DE CONTRIBUIÇÃO	AUXILIAR DE ESCRITÓRIO	048, DE 03 DE SETEMBRO DE 2020	12.874, DE 04/09/2020
03	JOAQUIM ROSA DOS SANTOS	VOLUNT. POR TEMPO DE CONTRIBUIÇÃO	AUDITOR FISCAL DE TRIBUTOS	049, DE 03 DE SETEMBRO DE 2020	12.874, DE 04/09/2020



# PAGAMENTO DE BENEFÍCIOS DO FPREV



Mês	Quantidade de aposentados	Despesas com aposentadorias (R\$)	Quantidade pensionistas	Despesas com Pensões (R\$)
Janeiro	718	2.697.203,64	127	241.229,90
Fevereiro	723	2.726.074,62	129	258.977,85
Março	731	2.781.232,21	128	252.262,79
Abril	731	2.779.023,14	128	248.259,59
Maiο	735	2.800.334,69	128	248.246,80
Junho	735	2.819.716,93	130	264.752,54
Julho	734	2.825.006,15	130	273.016,36
Agosto	738	2.814.610,13	131	262.847,62
setembro	741	2.887.803,82	131	265.479,95

• No mês de setembro houve ingresso de 03 (três) aposentados na folha;

• Pagamento do valor retroativo e verba residual para José Lucas Souza Rodrigues (R\$ 1.181,30).

• Antecipação de 13º salário para três pensionistas (R\$ 1.451,04).

# PROCESSOS DE APOSENTADORIAS HOMOLOGADOS PELO TCE EM SETEMBRO/2020

Seq	Nome	Aposentadoria	Pensão por morte	Cargo	Acórdão	Data do Diário Eletrônico
1	Elvira Maria da Fonseca	Tempo de contribuição	-	Professor P2	2.643/2020	03/09/2020
2	Raimunda Bezerra Gomes	Tempo de contribuição	-	Professor P2	2.644/2020	03/09/2020
3	Luciana de Oliveira Buzetti Monteiro	Invalidez	-	Cirurgião Dentista	2.645/2020	03/09/2020
4	Vilson da Cruz Cavalcante	Tempo de contribuição	-	Auditor Fiscal de Obras e Urbanismo	2.646/2020	03/09/2020
5	Alzira Lima Saldanha	Tempo de contribuição	-	Professor P2	2.647/2020	03/09/2020
6	Maria Vilce da Costa	Tempo de contribuição	-	Professor P2	2.648/2020	03/09/2020
7	Edilsa Fernandes de Souza	Tempo de contribuição	-	Zeladora	2.649/2020	03/09/2020
8	Helio Batista de Souza	Tempo de contribuição	-	Auditor Fiscal de Transportes	2.650/2020	03/09/2020
9	Lusmery Gavinho Marinho	Tempo de contribuição	-	Professor P2	2.651/2020	03/09/2020
10	Debora Lopes Dantas	Tempo de contribuição	-	Oficial Administrativo	2.652/2020	03/09/2020
11	Maria de Fatima de Oliveira	Tempo de contribuição	-	Auxiliar de Escritório	2.653/2020	03/09/2020
12	Maria das Mercês Bezerra de Sousa	Idade	-	Enfermeiro	2.654/2020	03/09/2020
13	Silvanira Teixeira Bino	Tempo de contribuição	-	Professor P2	2.655/2020	03/09/2020
14	Maria Delkza Pereira Feitosa	Tempo de contribuição	-	Inspetor de Alunos	2.656/2020	03/09/2020
15	Maria Augusta Pinheiro Maia	Tempo de contribuição	-	Professor P2	2.521/2020	04/09/2020
16	Cosma Barrozo da Silva	Tempo de contribuição	-	Inspetor de Alunos	2.555/2020	04/09/2020
17	Arthur Vitorino Ferreira Malacrida	-	Pensão	-	2.818/2020	04/09/2020
18	Juscelina Barbosa Pinheiro	Tempo de contribuição	-	Professor P2	2.819/2020	04/09/2020

# PROCESSOS DE APOSENTADORIAS HOMOLOGADOS PELO TCE EM SETEMBRO/2020

Seq	Nome	Aposentadoria	Pensão por morte	Cargo	Acórdão	Data do Diário Eletrônico
19	Maria de Fatima Souza da Silva	Tempo de contribuição	-	Servente-Contínuo	2.820/2020	04/09/2020
20	Antonio Nizomar dos Santos	Compulsória	-	Auditor Fiscal de Obras e Urbanismo	2.821/2020	04/09/2020
21	Mariazinha Bento Teixeira do Prado	Compulsória	-	Professor P2	2.822/2020	04/09/2020
22	Maria Odete Firmino de Souza	Tempo de contribuição	-	Zelador	2.823/2020	04/09/2020
23	Laura Cristina de Freitas Fernandes	-	Pensão	-	2.824/2020	04/09/2020
24	Euzanira Assis da Costa	Tempo de contribuição	-	-	2.825/2020	04/09/2020
25	Henrique Tavares Aragão de Souza	Tempo de contribuição	-	Auditor Fiscal de Obras e Urbanismo	2.826/2020	04/09/2020
26	Maria de Jesus Menezes de Melo	Tempo de contribuição	-	Professor P2	2.827/2020	04/09/2020
27	Humberto Paula Lima	Tempo de contribuição	-	Tecnólogo	2.828/2020	04/09/2020
28	Cleonilda Nunes de Lima	Tempo de contribuição	-	Auxiliar de Escritório	2.829/2020	04/09/2020
29	Maria Socorro Rodrigues Freire	Tempo de contribuição	-	Servente-Contínuo	2.830/2020	04/09/2020
30	Raimundo Nonato Soares	Tempo de contribuição	-	Auxiliar de Escritório	2.831/2020	04/09/2020
31	Sirlene Cota Paiva	Tempo de contribuição	-	Oficial Administrativo	2.832/2020	04/09/2020
32	Maria Socorro de Souza Ribeiro	Tempo de contribuição	-	Professor P2	2.833/2020	04/09/2020
33	Jose Evileno de Araujo	-	Pensão	-	2.782/2020	08/09/2020
34	Leila Ferreira de Souza Moniz	Invalidez	-	Servente-Contínuo	2.784/2020	08/09/2020
35	Eurilinda Maria Gomesd Figueiredo	Tempo de contribuição	-	Professor P2	2.785/2020	08/09/2020
36	Maria Helena dos Prazeres	Idade	-	Inspetor de Alunos	2.786/2020	08/09/2020

# PROCESSOS DE APOSENTADORIAS HOMOLOGADOS PELO TCE EM SETEMBRO/2020

Seq	Nome	Aposentadoria	Pensão por morte	Cargo	Acórdão	Data do Diário Eletrônico
37	Creuza Barbosa de Souza	Tempo de contribuição	-	Inspetor de Alunos	2.787/2020	08/09/2020
38	Aantonio Marcos de Jesus Santos	-	Pensão	-	2.788/2020	08/09/2020
39	Antonia Maria Alves Gomes	Tempo de contribuição	-	Professor P2	2.789/2020	08/09/2020
40	Gabino Nunes Nogueira	Tempo de contribuição	-	Gari	2.384/2019	11/09/2020
41	Antonia Bezerra Queiroz de Souza	Tempo de contribuição	-	Servente-Contínuo	2.385/2019	11/09/2020
42	Maria do Socorro Araujo Campelo	Invalidez	-	Inspetor de Alunos	2.386/2019	11/09/2020
43	Maria Lucia Borges do Nascimento	Tempo de contribuição	-	Auxiliar de Escritorio	2.387/2019	11/09/2020
44	Albanisa Gomes da Rocha	Tempo de contribuição	-	Gari	2.388/2019	11/09/2020
45	Ione dos Reis Araujo	Tempo de contribuição	-	Escrituraria	2.389/2019	11/09/2020
46	Maria do Carmo Barbosa Dias	Tempo de contribuição	-	Inspetor de Alunos	2.428/2019	11/09/2020
47	Maria da Conceição Silva dos Prazeres	Tempo de contribuição	-	Merendeira	2.429/2019	11/09/2020
48	Rita Maria Soares Bezerra	Tempo de contribuição	-	Auxiliar Legislativo	2.430/2019	11/09/2020
49	Francisca Eutalia Alves de Barros	Tempo de contribuição	-	Gari	2.432/2019	11/09/2020
50	Maria Jose Alves dos Santos	Tempo de contribuição	-	Servente-Contínuo	2.433/2019	11/09/2020
51	Antonio Dantas Pereira	Tempo de contribuição	-	Motorista	2.783/2020	11/09/2020
52	Marta Madalena da Silva Meireles	Tempo de contribuição	-	Auditor Fiscal de Obras e Urbanismo	2.525/2020	15/09/2020
53	Gertrudes da Silva Jimenez Vargas	Invalidez	-	Professor P2	2.739/2020	15/09/2020
54	Francisca de Souza Silva	Tempo de contribuição	-	Professor P2	2.740/2020	15/09/2020

# PROCESSOS DE APOSENTADORIAS HOMOLOGADOS PELO TCE EM SETEMBRO/2020

Seq	Nome	Aposentadoria	Pensão por morte	Cargo	Acórdão	Data do Diário Eletrônico
55	Marliete Braga da Silva Lima	Tempo de contribuição	-	Tecnica de Enfermagem	2.742/2020	15/09/2020
56	Maria Tereza Pereira Lima	Tempo de contribuição	-	Servente-Contínuo	2.620/2019	17/09/2020
58	Maria Eliana de Araujo Machado Neri	Tempo de contribuição	-	Inspetor de Alunos	2.622/2020	17/09/2020
59	Ricardo Leite da Rocha	Tempo de contribuição	-	Auditor Fiscal de Tributos	2.725/2020	21/09/2020
60	Normely Cunha Tinoco de Carvalho	Tempo de contribuição	-	Agente Legislativo	2.726/2020	21/09/2020
61	Sales Gregorio dos Santos	-	Pensão	-	2.738/2020	21/09/2020
62	Veronica Vasconcelos de Castro	Tempo de contribuição	-	Arquiteta	2.741/2020	21/09/2020
63	Raquel Gadelha Lima	Tempo de contribuição	-	Professor P2	2.743/2020	21/09/2020
64	Marlinda de Carvalho Souza	Tempo de contribuição	-	Professor P2	2.744/2020	21/09/2020
65	Jose Ribamar de Farias Santiago	Tempo de contribuição	-	Professor P2	2.745/2020	21/09/2020
66	Sueli Soares da Silva	Tempo de contribuição	-	Professor P2	2.746/2020	21/09/2020
67	Amilcar Sabino dos Santos Filho	Tempo de contribuição	-	Auxiliar de Escritório	2.687/2020	24/09/2020
68	Francisca Oliveira Rola	Tempo de contribuição	-	Merendeira	2.688/2020	24/09/2020
69	Judith Alves da Silva	Idade	-	Auxiliar de Escritorio	2.842/2020	24/09/2020
70	Maria Pessoa Bezerra Reis	Tempo de contribuição	-	Tecnico em Contabilidade	2.843/2020	24/09/2020
71	Karine Vina de Oliveira	-	Pensão	-	2.844/2020	24/09/2020
72	Maria Ribeiro Mendes	Tempo de contribuição	--	Servente-Contínuo	2.845/2020	24/09/2020
73	Antonio da Silva Neri	-	Pensão	-	2.846/2020	24/09/2020



# PROCESSOS DE APOSENTADORIAS HOMOLOGADOS PELO TCE EM SETEMBRO/2020

Seq	Nome	Aposentadoria	Pensão por morte	Cargo	Acórdão	Data do Diário Eletrônico
74	Terezinha de Jesus Costeira de Goes	-	Pensão	-	2.847/2020	24/09/2020
75	Katia Suzana Cunha de Lima Mendonça	-	Pensão	-	2.848/2020	24/09/2020
76	Antonia Gadelha de Oliveira	Tempo de contribuição	-	Inspetor de Alunos	2.689/2020	28/09/2020
77	Rogério de Oliveira Nascimento	Invalidez	-	Técnico de Enfermagem	2.752/2020	28/09/2020
78	Enedina da Silva Tamburini	Tempo de contribuição	-	Oficial Administrativo	2.753/2020	28/09/2020
79	Maria Emilia Fernandes Vasconcelos	Tempo de contribuição	-	Professora P2	2.754/2020	28/09/2020
80	Aluisio da Silva Bezerra	Tempo de contribuição	-	Professor P2	2.767/2020	28/09/2020
81	Zeneide Alves Barbosa	Tempo de contribuição	-	Professora P2	2.768/2020	28/09/2020
82	Marizete Santos de Souza	Tempo de contribuição	-	Professor P2	2.769/2020	28/09/2020
83	Maria da Silva Brito	-	Pensão	-	2.770/2020	28/09/2020
84	Deandrisson de Oliveira Amaral	-	Pensão	-	2.771/2020	28/09/2020
85	Josefa Ribamar de Barros Assis	-	Pensão	-	2.772/2020	28/09/2020
Total dos processos homologados pelo TCE:						<b>494</b>



PREFEITURA DE  
RIO BRANCO

# RBPREV – Gestão 2020

Diretora-Presidente

**Raquel de Araújo Nogueira**

raquelnogueira1@globo.com

(68) 3222-8493

Diretora de Previdência

**Weruska Lima Bezerra**

weruska.bezerra@riobranco.ac.gov.br

(68) 3222-7563

Diretor de Administração e Finanças

**Marcelo Castro Macêdo**

marcelo.macedo@riobranco.ac.gov.br

(68) 3222-7542

Travessa Campo do Rio Branco , nº 412, 1º andar – Bairro Capoeira.

CEP: 69.905-022

Rio Branco – AC

Telefone: (68) 3222-8493

E-mail: [rbprev@riobranco.ac.gov.br](mailto:rbprev@riobranco.ac.gov.br)

Site: <http://rbprev.riobranco.ac.gov.br> ou <http://rbprev.pmrbr.ac.gov.br>



# RBPREV

INSTITUTO DE PREVIDÊNCIA DO MUNICÍPIO DE RIO BRANCO