



2020

RBPREV EM NÚMEROS

Mês base: **Julho**



PREFEITURA DE
RIO BRANCO



PREFEITURA DE
RIO BRANCO



RBPREV

Instituto de Previdência do Município de Rio Branco - RBPREV

MISSÃO: “Assegurar os direitos previdenciários aos servidores efetivos e seus dependentes mediante gestão participativa com ética, profissionalismo e responsabilidade social.”

VISÃO: “Ser a instituição de Previdência Social de excelência na prática de gestão pública com participação, compromisso e respeito a seus segurados.”



UNIDADES EXAMINADAS

➤ **Unidade 203 – Instituto de Previdência do Município de Rio Branco – RBPREV**

Norma de Criação: Lei Municipal nº 1.963, de 20 de fevereiro de 2013.

CNPJ: 17.733.605/0001-94

Código na LOA: 01.008.203.000

➤ **Unidade 611 – Fundo Financeiro – FFIN**

Norma de Criação: Lei Municipal nº 1.793, de 23 de dezembro de 2009.

CNPJ: 11.793.194/0001-46

Código na LOA: 01.008.611.000

➤ **Unidade 612 – Fundo Previdenciário – FPREV**

Norma de Criação: Lei Municipal nº 1.793, de 23 de dezembro de 2009.

CNPJ: 11.793.141/0001-25

Código na LOA: 01.008.612.000



PREFEITURA DE
RIO BRANCO



Instituto de Previdência do Município de Rio Branco - RBPREV



CÁLCULO DA TAXA DE ADMINISTRAÇÃO - 2020

Base folha de pagamentos de 2019



O valor anual da taxa de administração destinada à manutenção do RBPREV é de 2% (dois pontos percentuais) do valor total da remuneração, proventos e pensões dos segurados vinculados ao regime, apurado no exercício financeiro anterior, conforme art. 5º da Lei Municipal nº 1.963, 20 de fevereiro de 2013.

CALCULO TAXA DE ADMINISTRAÇÃO	
Folha de ativos de 2019	R\$ 246.487.218,17
Folha do FPREV de 2019	R\$ 35.772.004,55
Folha do FFIN de 2019	R\$ 3.460.603,30
Total da folha de pagamento de 2019	R\$ 285.719.826,02
Receita para 2020 (2%)	R\$ 5.714.396,52
DUODÉCIMO	R\$ 476.199,71



MOVIMENTAÇÃO FINANCEIRA DA TAXA DE ADMINISTRAÇÃO

Mês	Saldo inicial R\$	Receita Duodécimo R\$	Resultado de Investimentos R\$	Transferência para FPREV R\$	Despesas Pagas R\$	Saldo disponível R\$
Janeiro	3.599.393,19	476.199,71	19.698,10	-	97.709,36	3.997.581,64
Fevereiro	3.997.581,64	476.199,71	18.352,22	-	202.281,43	4.289.852,14
Março	4.289.852,14	476.199,71	5.493,77	-	194.110,47	4.566.447,61
Abril	4.566.447,61	476.199,71	25.340,49	-	140.368,34	4.927.619,47
Mai	4.927.619,47	476.199,71	43.008,52	3.544.945,69	160.553,43	1.741.328,58
Junho	1.741.328,58	476.199,71	12.822,63	-	182.839,68	2.047.914,25
Julho	2.047.914,25	476.199,71	12.776,70	-	141.318,94	2.395.571,72



DISCRIMINAÇÃO DAS DESPESAS DA TAXA DE ADMINISTRAÇÃO

Mês	Folha de pagamento (R\$)	Diárias (R\$)	Encargos (R\$)	Serviços (R\$)	Aquisição de Equipamento (R\$)	Indenizações/ Restituições/ Restos a Pagar (R\$)	Total das despesas (R\$)
Janeiro	94.279,41	2.000,00	-	-	-	1.429,95	97.709,36
Fevereiro	114.429,91	-	31.756,09	31.492,79	-	24.603,54	202.281,43
Março	129.176,15	-	17.794,86	41.239,46	-	5.900,00	194.110,47
Abril	94.166,41	-	14.576,24	31.625,69	-	-	140.368,34
Maio	115.671,24	-	17.813,09	27.069,10	-	-	160.553,43
Junho	103.919,48	-	15.942,21	41.850,49	-	21.127,50	182.839,68
Julho	98.763,46	-	-	42.555,48	-	-	141.318,94



CONTRATOS VIGENTES E PAGOS



ORD	MODALIDADE	OBJETO	Nº DO CONTRATO OU TERMO ADITIVO	PAGAMENTO REALIZADO EM JULHO 2020 (R\$)	OBS
01	Dispensa	Locação de Imóvel	014/2018	20.000,00	Referente ao mês de junho
02	Pregão - SRP Carona	Contratação de Pessoa Jurídica para prestação de serviço de Agente de Integração	024/2018	3.125,70	Referente ao mês de junho
03	Pregão - SRP Carona	Contratação de Pessoa Jurídica para prestação de serviço de Agente de Integração	009/2019	2.243,80	Referente ao mês de junho
04	Pregão - SRP Carona	Combustível	008/2019	87,19	Referente ao mês de maio
05	Pregão - SRP Carona	Combustível	008/2019	221,50	Referente ao mês de junho
06	Pregão - SRP	Locação de Software, Via Web - auxiliar a gestão dos recursos financeiros do RPPS	009/2016	1.950,00	Referente aos meses: março, abril e junho
07	Dispensa	Assessoria Técnica, Financeira, Investimento e Atuarial	Nº conforme publicação no DOE nº 11.798, fls. 137 004/2016	3.500,00	Referente ao mês de junho
08	Pregão - SRP	Transporte, pessoas físicas ou jurídicas, em veículos leves com condutor	Contrato nº 015/2019	R\$ 3.816,67	Referente ao mês de junho
09	Pregão - SRP Carona	Locação de impressora	010/2017	810,00	Referente aos meses: março, abril e maio
10	Dispensa	Aquisição de 40(quarenta) licenças de Antivírus, visando proteger os equipamentos de informática, bem como os dados da rede do RBPREV	02/2020	6.599,60	Referente ao empenho global



MOVIMENTAÇÃO FINANCEIRA RESERVA TÉCNICA

Mês	Saldo Inicial (R\$)	Resultado dos Investimentos (R\$)	Saldo Disponível (R\$)
Janeiro	12.254.820,23	80.113,10	12.334.933,33
Fevereiro	12.334.933,33	66.584,31	12.401.517,64
Março	12.401.517,64	39.720,23	12.361.797,41
Abril	12.361.797,41	91.907,43	12.453.704,84
Mai	12.453.704,84	155.659,90	12.609.364,74
Junho	12.609.364,74	90.877,59	12.700.242,33
Julho	12.700.242,33	100.927,14	12.801.169,47

CUSTO DA FOLHA DE PAGAMENTO COM COMISSIONADOS

ÓRGÃO 42 - INSTITUTO DE PREVIDÊNCIA DO MUNICÍPIO DE RIO BRANCO

Nome do servidor	Cargo	Valor Mensal
Alicia Rosemaire de Souza Flores	CARGO EM COMISSÃO CC-4	R\$ 4.200,00
Ana Carolina Lopes do Carmo	CARGO EM COMISSÃO CC-4	R\$ 4.200,00
Daniel da Silva Serafim	CARGO EM COMISSÃO CC-5	R\$ 5.500,00
Deusilene Pando da Silva	CARGO EM COMISSÃO CC-3	R\$ 3.100,00
Gabriela Possidonio de Queiroz	CARGO EM COMISSÃO CC-5	R\$ 5.500,00
Gilberto Alves de Medeiros	CARGO EM COMISSÃO CC-5	R\$ 5.500,00
Giselle Asfury de Almeida	CARGO EM COMISSÃO CC-5	R\$ 5.500,00
Marcelo Luiz de Oliveira Costa	CARGO EM COMISSÃO CC-6	R\$ 6.100,00
Marcos Antonio da Silva Oliveira	CARGO EM COMISSÃO CC-4	R\$ 4.200,00
Maria Gecilda Araújo Ribeiro	CARGO EM COMISSÃO CC-5	R\$ 5.500,00
Rafael Nascimento de Oliveira	CARGO EM COMISSÃO CC-3	R\$ 3.100,00
Rosangela Tavares de Moraes	CARGO EM COMISSÃO CC-7	R\$ 7.200,00
Total mensal		R\$ 59.600,00



FUNDO FINANCEIRO FFIN

MOVIMENTAÇÃO FINANCEIRA DO FFIN

Consolidado do Poderes Executivo e Legislativo

Mês	Saldo inicial (R\$)	Cobertura de insuficiência financeira (R\$)	Receitas de Contribuição (R\$)	Rendimentos (R\$)	Despesas com benefícios (R\$)	Saldo disponível (R\$)
Janeiro	46.115,28	259.700,00	10.527,14	194,87	250.558,51	65.978,78
Fevereiro	65.978,78	240.600,00	10.527,14	214,82	250.631,10	66.689,64
Março	66.689,64	241.900,00	10.199,07	392,01	241.800,41	77.380,31
Abril	77.380,31	241.600,00	10.199,07	290,62	240.638,00	88.832,00
Mai	88.832,00	241.100,00	10.199,07	352,65	240.638,01	99.845,71
Junho	99.845,71	198.500,00	10.199,07	236,67	251.098,15	57.683,30
Julho	57.683,30	249.600,00	10.199,07	139,74	249.448,45	68.173,66



DESPESAS COM BENEFÍCIOS DO FFIN

Mês	Folha Legislativo		Folha Executivo		
	Aposentadorias (R\$)	Despesa Total (R\$)	Aposentadorias (R\$)	Pensões (R\$)	Despesa Total (R\$)
Janeiro	61.536,03	61.536,03	140.674,96	48.347,52	189.022,48
Fevereiro	61.536,03	61.536,03	140.674,96	48.420,11	189.095,07
Março	61.536,03	61.536,03	133.700,56	46.563,82	180.264,38
Abril	61.536,03	61.536,03	133.700,55	45.401,42	179.101,97
Maio	61.536,03	61.536,03	133.700,56	45.401,42	179.101,98
Junho	70.346,47	70.346,47	135.350,26	45.401,42	180.751,68
Julho	70.346,47	70.346,47	133.700,56	45.401,42	179.101,98



BENEFÍCIOS DO FFIN

Poder	Benefício	Quantidade de Beneficiários	Custo total da folha em Julho
Executivo	Pensões	11	R\$ 45.401,42
	Aposentadorias	14	R\$ 133.700,56
Legislativo	Aposentadorias	5	R\$ 70.346,47
Total de Benefícios		30	R\$ 249.448,45



PREFEITURA DE
RIO BRANCO



FUNDO PREVIDENCIÁRIO FPREV



FUNDO PREVIDENCIÁRIO

- **Movimentação Financeira:** demonstrar o saldo do patrimônio financeiro do RPPS, com as receitas de contribuições, transferências de outros entes e rendimentos das aplicações, bem como as despesas com benefícios e taxa de administração.
- **Aplicações Financeiras:** apresenta os percentuais investidos nas instituições financeiras, a distribuição por segmento e os fundos aplicados e os enquadramentos com a Resolução nº 07, de 19 de dezembro de 2019, o Conselho de Administração – CAPS, aprovou a Política de Investimentos de 2020.
- **Meta Atuarial:** apresenta a rentabilidade mensal das aplicações, cujo objetivo é buscar, a longo prazo, um retorno igual ou superior ao IPCA + 5,88% (Portaria SPREV-ME nº 17 de 20/05/2019).
- **Informações Previdenciárias:** apresenta as concessões dos benefícios de aposentadorias e pensões.



MOVIMENTAÇÃO FINANCEIRA CONSOLIDADA



MOVIMENTAÇÃO FPREV

Mês	Saldo inicial (R\$)	Trans. Recebida da TAXA	Comp. Financeira entre RGPS x RPPS (R\$)	Receita Patronal (17,41%) (R\$)	Suplementar (7,08%) (R\$)	Receita de segurado (11%) (R\$)	Receitas de juros de mora (R\$)	Restituições (R\$)	Resultados dos investimentos (R\$)	Despesas com benefícios (R\$)	Taxa Adm. (R\$)	Saldo Disponível (R\$)
Jan	480.942.072,13	-	7.688,85	85.548,16	23.793,35	1.702.239,03	99,28	4.842,60	1.466.232,93	2.938.433,54	476.199,71	480.817.883,08
Fev	480.817.883,08	-	8.033,25	2.870.290,42	1.154.407,73	1.915.069,13	344,53	1.197,98	- 4.987.332,89	2.985.052,47	476.199,71	482.113.698,85
Mar	482.113.698,85	-	8.033,25	2.669.228,13	1.081.300,97	1.950.185,76	21,97	1.197,98	-31.819.763,11	3.033.494,88	476.199,71	448.670.728,86
Abr	448.670.728,86	-	8.033,25	4.285.051,93	1.289.492,95	1.558.140,02	61,76	1.197,98	9.505.518,44	3.027.282,73	476.199,71	461.795.842,75
Maio	461.795.842,75	3.544.945,69	8.033,25	2.919.455,63	1.189.350,92	1.736.623,12	13,32	1.197,98	12.630.028,65	3.048.581,49	476.199,71	480.300.710,11
Junho	480.300.710,11	-	8.033,25	1.853.370,75	1.190.662,20	1.892.643,37	947,72	1.197,98	12.097.683,05	3.084.469,47	476.199,71	493.784.579,25
Julho	493.784.579,25	-	8.033,25	5.470.086,21	1.730.306,43	2.351.679,97	51,69	1.197,98	13.562.879,29	3.098.022,51	476.199,71	513.334.591,85

ADERÊNCIA COM A CARTEIRA TEÓRICA

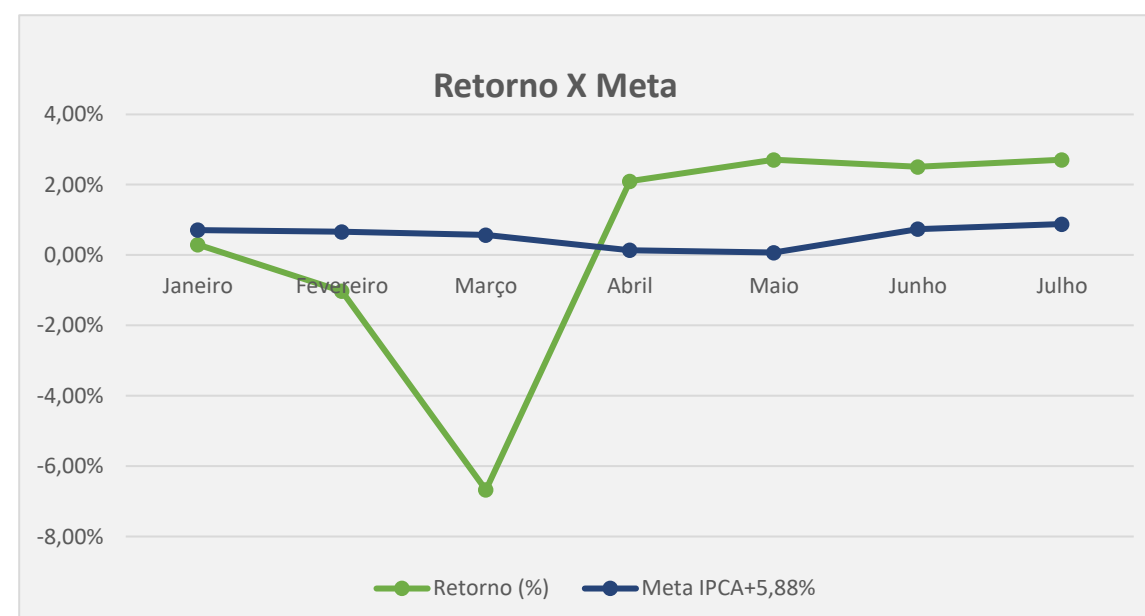
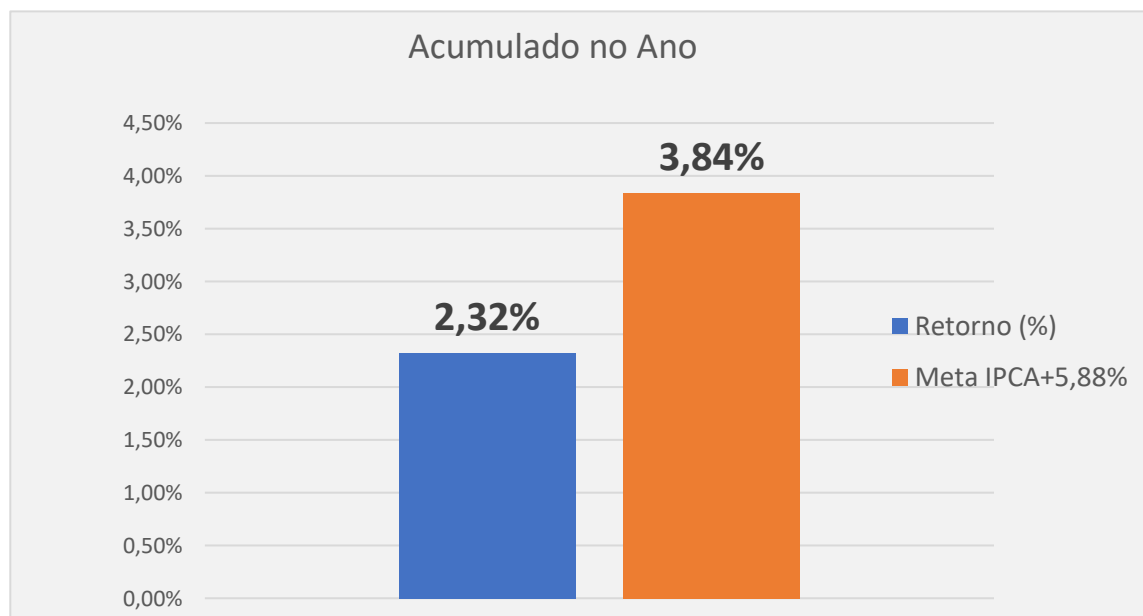
Carteira Teórica		Carteira do Rbprev				
Sugestão de Alocação do Mercado		Sub-Segmento	Valor R\$	%	%	Gap %
RENDA FIXA	65%	RENDA FIXA	398.253.627,02	77,58%	77,58%	-12,58%
Longuíssimo Prazo (IMA-B 5+ e IDKA 20A)	0%	IMA-B 5+	22.274.143,26	4,34%	4,34%	-4,34%
Longo Prazo (IMA-B Total e FIDC/C. Privado/F. Debênture)	15%	IMA-B	56.910.070,85	11,09%	14,19%	0,81%
		CRÉDITO PRIVADO	15.914.915,37	3,10%		
Gestão do Duration	25%	GESTÃO DURATION	126.487.041,53	24,64%	24,64%	0,36%
Médio Prazo (IRF-M Total, IMA-B 5 e IDKA 2A)	20%	IMA-B 5	77.933.302,46	15,18%	31,41%	-11,41%
		IDKA IPCA 2	83.322.829,80	16,23%		
Curto Prazo (CDI, IRFM 1 e CDB)	5%	CDI	3.214.058,19	0,63%	3,00%	2,00%
		IRF-M 1	12.197.265,56	2,38%		
RENDA VARIÁVEL	30%	RENDA VARIÁVEL	113.871.754,53	22,18%	22,18%	7,82%
Fundos de Ações	20%	AÇÕES - LIVRES	28.688.735,65	5,59%	18,79%	1,21%
		AÇÕES - ÍNDICE ATIVO	19.959.730,68	3,89%		
		AÇÕES - VALOR	15.442.922,61	3,01%		
		AÇÕES - SMALL CAPS	2.561.722,15	0,50%		
		AÇÕES - INDEXADO	29.811.963,06	5,81%		
Multimercados	5%	MULTIMERCADO	15.189.964,23	2,96%	2,96%	2,04%
Fundos de Participações	2,5%	AÇÕES - SETORIAIS	0,00	0,00%	0,00%	2,50%
Fundos Imobiliários	2,5%	FUNDO IMOBILIÁRIO	2.216.716,15	0,43%	0,43%	2,07%
EXTERIOR	5,00%	EXTERIOR	1.209.210,30	0,24%	0,24%	4,76%
Investimentos no Exterior	5,00%	BRDs	1.209.210,30	0,24%	0,24%	4,76%
CONTA CORRENTE	0,0%	Disponibilidade	0,00	0,00%	0,00%	0,00%
TOTAL	100%		513.334.591,85	100%	100%	0,00%

CARTEIRA DE INVESTIMENTOS – JULHO

Seg	Produto / Fundo	Saldo em 30/06/2020	Aplicações	Resgates	Saldo em 31/07/2020	Retorno R\$	Retorno %	Meta a.a IPCA+5,88%	Carteira PL %
RENDA FIXA	BB TÍTULOS PÚBLICOS IPCA IV FI RF PREVIDENCIÁRIO	15.713.161,03			15.821.588,16	108.427,13	0,69%	78,41%	3,08%
	BB IRF-M 1 TÍTULOS PÚBLICOS FIC RF PREVIDENCIÁRIO	2.515.897,43	404.992,96	2.000.000,00	924.391,65	3.501,26	0,12%	13,62%	0,18%
	BB TÍTULOS PÚBLICOS VII FI RF PREVIDENCIÁRIO	3.943.068,86			3.955.690,23	12.621,37	0,32%	36,37%	0,77%
	CAIXA FIC GESTÃO ESTRATÉGICA	97.602.497,30			98.556.367,78	953.870,48	0,98%	111,06%	19,20%
	CAIXA BRASIL IRF-M 1 TÍTULOS PÚBLICOS FI RF	14.204.058,82		3.427.000,00	10.808.757,18	31.698,36	0,22%	25,36%	2,11%
	CAIXA FI BRASIL IMA-B 5 TÍTULOS PÚBLICOS RF LP	77.181.867,24			77.933.302,46	751.435,22	0,97%	110,64%	15,18%
	CAIXA FI BRASIL IDKa IPCA 2A TÍTULOS PÚBLICOS RF LP	82.637.618,72			83.322.829,80	685.211,08	0,83%	94,22%	16,23%
	CAIXA FI IMA-B 5+	20.760.341,64			22.274.143,26	1.513.801,62	7,29%	828,61%	4,34%
	CAIXA FI IMA-B	35.576.323,75			37.132.792,46	1.556.468,71	4,38%	497,16%	7,23%
	BB IRF-M 1 TÍTULOS PÚBLICOS FIC RF PREVIDENCIÁRIO	455.002,92	8.033,25		464.116,73	1.080,56	0,23%	26,52%	0,09%
	CAIXA BRASIL ATIVA FIC RENDA FIXA LP	14.683.141,98	7.534.220,56		22.391.045,33	173.682,79	0,78%	88,83%	4,36%
	CAIXA BRASIL FI REFERENCIADO DI LP	3.206.092,34			3.214.058,19	7.965,85	0,25%	28,23%	0,63%
	BB ALOCAÇÃO ATIVA RET. TOTAL FIC RENDA FIXA	2.002.927,27	3.477.986,54		5.539.628,42	58.714,61	1,07%	121,73%	1,08%
	CAIXA FI BRSAIL IPCA XVI RF CRED PR	4.721.946,78			4.809.577,67	87.630,89	1,86%	210,89%	0,94%
	BB IPCA III FI RF PREVIDENCIÁRIO CRÉDITO PRIVADO	10.997.140,79			11.105.337,70	108.196,91	0,98%	111,80%	2,16%
SUBTOTAL	386.201.086,87	11.425.233,31	5.427.000,00	398.253.627,02	6.054.306,84	1,57%	178,14%	77,58%	
RENDA VARIÁVEL	CAIXA FI AÇÕES BRASIL IBX-50	18.447.808,22			19.959.730,68	1.511.922,46	8,20%	931,33%	3,89%
	CAIXA FI AÇÕESS BRASIL IBOVESPA	26.214.509,51			28.348.941,45	2.134.431,94	8,14%	925,25%	5,52%
	BB GOVERNANÇA FI AÇÕES PREVIDENCIÁRIO	1.349.125,34			1.463.021,61	113.896,27	8,44%	959,34%	0,29%
	FIC AÇÕES VALOR RPPS	14.185.503,27			15.442.922,61	1.257.419,34	8,86%	1007,29%	3,01%
	FIC FIA CAIXA MULTIGESTOR	11.088.717,96			12.111.140,43	1.022.422,47	9,22%	1047,77%	2,36%
	FIA CAIXA SMALL CAPS ATIVO	2.344.297,52			2.561.722,15	217.424,63	9,27%	1053,93%	0,50%
	FIC FIA BRASIL AÇÕES LIVRE	15.612.172,69			16.577.595,22	965.422,53	6,18%	702,70%	3,23%
	CAIXA FIC CAPITAL PROTEGIDO BM&BOVESPA MULT	3.528.962,32			3.530.894,21	1.931,89	0,05%	6,22%	0,69%
	CAIXA FI MULTIMERCADO RV30 LP	3.189.255,83			3.266.965,84	77.710,01	2,44%	276,89%	0,64%
	CAIXA FIC BRASIL ESTRATÉGIA LIVRE MULTI LP	2.991.521,99			3.066.942,15	75.420,16	2,52%	286,49%	0,60%
	CAIXA ALOCAÇÃO MACRO MULT LP	5.251.330,42			5.325.162,03	73.831,61	1,41%	159,77%	1,04%
BB RECEBÍVEIS IMOBILIÁRIOS-FII	2.193.332,50		11.100,00	2.216.716,15	34.483,65	1,57%	178,66%	0,43%	
SUBTOTAL	106.396.537,57	-	11.100,00	113.871.754,53	7.486.316,96	7,04%	799,57%	22,18%	
EXT.	FI Ações – BRD Nível I – Art.9-A, III	1.186.954,81			1.209.210,30	22.255,49	1,88%	213,07%	0,24%
	SUBTOTAL	1.186.954,81	-	-	1.209.210,30	22.255,49	1,88%	213,07%	0,24%
DISP	Disponibilidade Financeira em conta corrente								
TOTAL GERAL		493.784.579,25	11.425.233,31	5.438.100,00	513.334.591,85	13.562.879,29	2,71%	0,88%	100,00%

Retorno Acumulados e Meta Atuarial - 2020

Mês	Saldo Anterior	Aplicações	Resgates	Saldo no Mês	Retorno dos investimentos(R\$)	Retorno (%)	Meta IPCA+5,88%	Gap (%)
Janeiro	480.942.072,13	31.194.230,79	34.435.535,00	480.771.310,53	1.418.910,38	0,30%	0,71%	-58,52%
Fevereiro	480.771.310,53	47.123.300,03	44.634.834,17	478.272.443,50	-4.987.332,89	-1,03%	0,66%	-255,73%
Março	478.272.443,50	11.731.048,47	9.530.400,00	448.653.328,86	-31.819.763,11	-6,67%	0,57%	-1270,71%
Abril	448.653.328,86	16.153.351,94	12.512.591,25	461.799.607,99	9.505.518,44	2,10%	0,14%	1399,06%
Mai	461.799.607,99	26.415.208,16	20.544.134,69	480.300.710,11	12.630.028,65	2,70%	0,07%	3764,23%
Junho	480.300.710,11	6.958.586,09	5.572.400,00	493.784.579,25	12.097.683,05	2,51%	0,74%	239,02%
Julho	493.784.579,25	11.425.233,31	5.438.100,00	513.334.591,85	13.562.879,29	2,71%	0,88%	207,58%
Acumulado no Ano de 2020					12.407.923,81	2,32%	3,84%	-39,49%

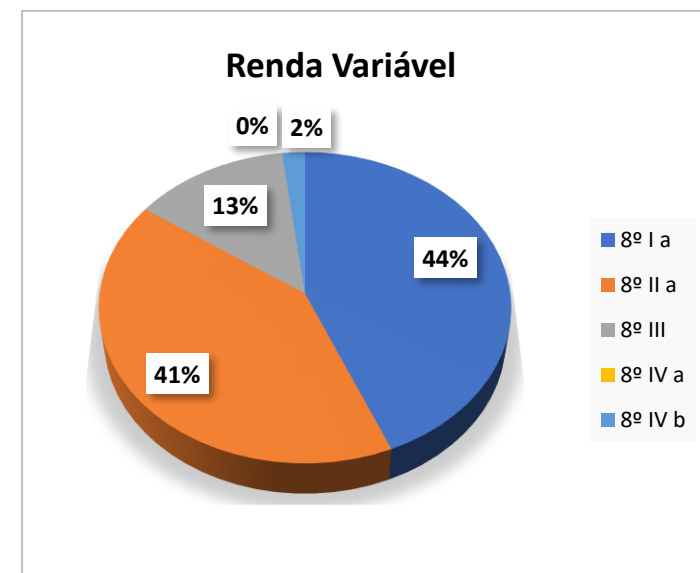
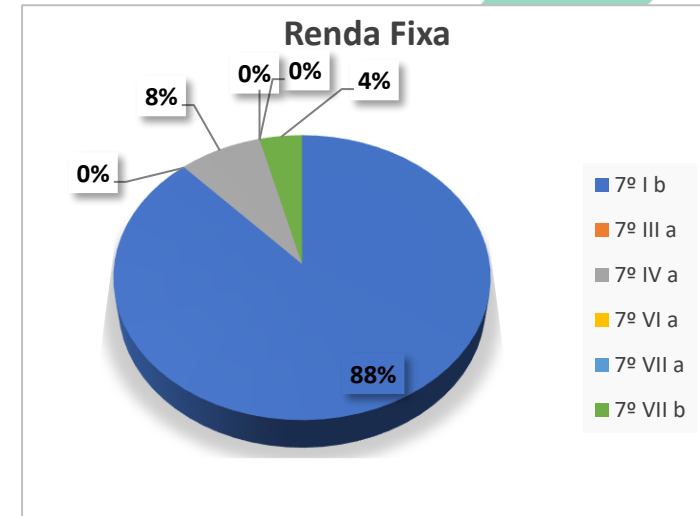




Enquadramento na Resolução CMN 3.922/2010 e da Política de Investimentos para o exercício de 2020

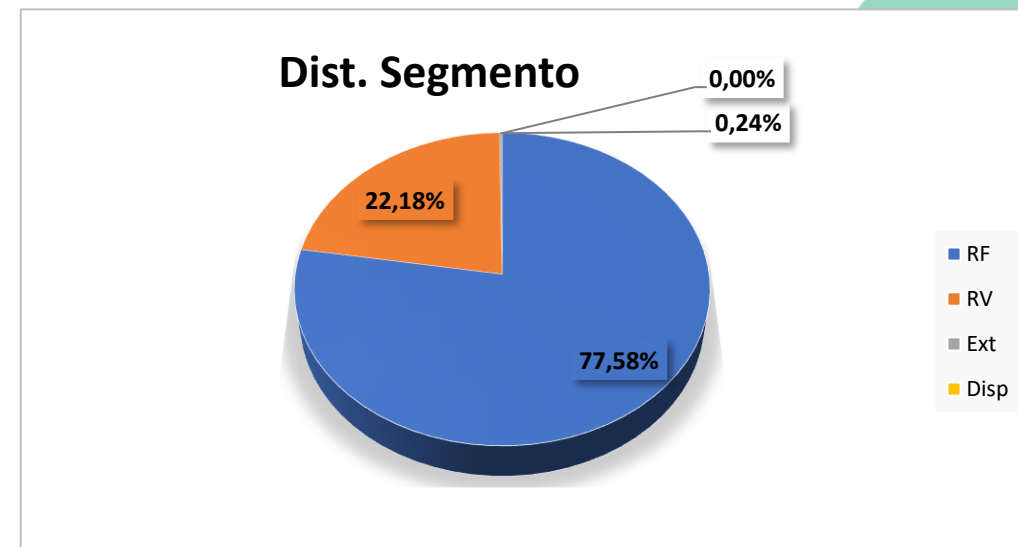


Seg.	Artigos	Sigla	Resolução %	Carteira R\$	Carteira %	Estratégica de Alocação 2020			GAP
						Inferior	Alvo	Superior	
Renda fixa	Artigo 7º, Inciso I, Alínea "b"	7º I b	100,00%	351.193.979,71	68,41%	30,00%	60,00%	90,00%	110.807.152,96
	Artigo 7º, Inciso III, Alínea "a"	7º III a	60,00%	0,00	0,00%	0,00%	1,00%	30,00%	154.000.377,56
	Artigo 7º, Inciso IV, Alínea "a"	7º IV a	40,00%	31.144.731,94	6,07%	1,00%	13,00%	40,00%	174.189.104,80
	Artigo 7º, Inciso VI, Alínea "a"	7º VI a	15,00%	0,00	0,00%	0,00%	0,00%	5,00%	25.666.729,59
	Artigo 7º, Inciso VII, Alínea "a"	7º VII a	5,00%	0,00	0,00%	0,00%	0,00%	5,00%	25.666.729,59
	Artigo 7º, Inciso VII, Alínea "b"	7º VII b	5,00%	15.914.915,37	3,10%	1,00%	2,50%	5,00%	9.751.814,22
	Total Renda Fixa	RF	100,00%	398.253.627,02	77,58%	32,00%	76,50%	175,00%	-
Renda Variável	Artigo 8º, Inciso I, Alínea "a"	8º I a	30,00%	49.771.693,74	9,70%	5,00%	12,00%	15,00%	27.228.495,04
	Artigo 8º, Inciso II, Alínea "a"	8º II a	20,00%	46.693.380,41	9,10%	0,00%	5,00%	10,00%	4.640.078,78
	Artigo 8º, Inciso III	8º III	10,00%	15.189.964,23	2,96%	1,00%	5,50%	10,00%	36.143.494,96
	Artigo 8º, Inciso IV, Alínea "a"	8º IV a	5,00%	0,00	0,00%	0,00%	0,00%	5,00%	25.666.729,59
	Artigo 8º, Inciso IV, Alínea "b"	8º IV b	5,00%	2.216.716,15	0,43%	0,00%	0,50%	5,00%	23.450.013,44
	Total Renda Variável	RV	30,00%	113.871.754,53	22,18%	6,00%	23,00%	45,00%	-
Inv. Exterior	Artigo 9º - A, Inciso I	9º A I	10,00%	0,00	0,00%	0,0%	0,00%	5,00%	25.666.729,59
	Artigo 9º - A, Inciso II	9º A II	10,00%	0,00	0,00%	0,0%	0,00%	5,00%	25.666.729,59
	Artigo 9º - A, Inciso III	9º A III	10,00%	1.209.210,30	0,24%	0,0%	0,50%	5,00%	24.457.519,29
	Total Exterior	Ext	10,00%	1.209.210,30	0,24%	0,0%	0,50%	15,0%	-
Disp	Disponibilidade Financeira	Disp		0,00	0,00%			-	
TOTAL DA CARTEIRA			100%	513.334.591,85	100,00%	38,00%	100,00%	235,00%	-

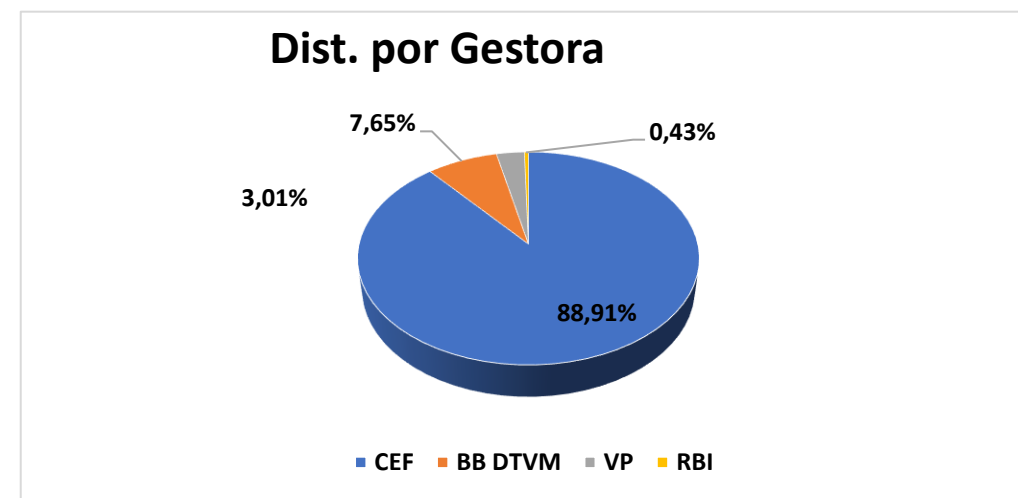


DISTRIBUIÇÃO DOS ATIVOS POR SEGMENTO E GESTOR

Distribuição por Segmento	Sigla	Resolução %	Carteira R\$	Carteira %
Renda Fixa	RF	100,00%	398.253.627,02	77,58%
Renda Variável	RV	30,00%	113.871.754,53	22,18%
Exterior	Ext	10,00%	1.209.210,30	0,24%
Disponibilidade	Disp	0,00%	-	0,00%
Total			513.334.591,85	100,00%



Instituição Gestora	Sigla	Carteira R\$	Carteira %
Caixa Econômica Federal	CEF	456.401.178,59	88,91%
BB Gestão de Recursos DTVM	BB DTVM	39.273.774,50	7,65%
Vinci Partners	VP	15.442.922,61	3,01%
Rio Bravo Investimentos	RBI	2.216.716,15	0,43%
Total		513.334.591,85	100,00%





INFORMAÇÕES PREVIDENCIÁRIAS

Os benefícios previdenciários visam atender a cobertura dos eventos de invalidez, idade avançada e aposentadoria programada, bem como, amparar os dependentes quando ocorrer a morte do segurado. Os benefícios administrados pelo Instituto são:

Quanto ao segurado:

- ✓ Aposentadoria por invalidez;
- ✓ Aposentadoria compulsória;
- ✓ Aposentadoria voluntária; e

Quanto ao dependente:

- ✓ Pensão Por Morte.





APOSENTADORIA CONCEDIDA EM JULHO/2020

Ord.	SERVIDOR (A)	APOSENTADORIA	CARGO	PORTARIA	DIARIO OFICIAL
01	MARIA ZILDA FERREIRA DE LIMA	VOLUNT. POR TEMPO DE CONTRIBUIÇÃO	SERVENTE-CONTÍNUO	037, DE 07 DE JULHO DE 2020	12.834, DE 08/07/2020

PROCESSOS DE APOSENTADORIAS HOMOLOGADOS PELO TCE EM JULHO

Seq	Nome	Aposentadoria	Pensão por morte	Cargo	Acórdão	Data do Diário Eletrônico
1	Cassia Aparecida Machado	Tempo de contribuição	-	Professor P2	11.897/2020	06/07/2020
2	Francisco Neves Bastos	Tempo de contribuição	-	Oficial Administrativo	11.898/2020	06/07/2020
3	Evaci Maria Holanda Cadena	Tempo de contribuição	-	Servente-Contínuo	11.899/2020	06/07/2020
4	Liberato Ribeiro da Silva	Tempo de contribuição	-	Auditor Fiscal de Obras e Urbanismo	11.900/2020	06/07/2020
5	Eunice Castelo de Brito	Tempo de contribuição	-	Professora P1	11.901/2020	06/07/2020
6	Maria Celina Barros dos Santos	Tempo de contribuição	-	Técnico de Orçamento Público	11.902/2020	06/07/2020
7	Maria Angelica Leandro Diene	Tempo de contribuição	-	Professora P2	11.903/2020	06/07/2020
8	Sandra Marlei Lipke Nogueira	Tempo de contribuição	-	Professora P2	11.904/2020	06/07/2020
9	Antonia Braga Moreno	Tempo de contribuição	-	Técnico Saúde Bucal	11.905/2020	06/07/2020
10	Luena Cristina Rodrigues da Silva e Yana Carolina Rodrigues Moreira	-	Pensão	-	2.658/2020	27/07/2020
11	Maria do Rosario Andrade Sena	Tempo de contribuição	-	Professor P2	11.954/2020	27/07/2020
12	Marilene Salomon Carvalho	Tempo de contribuição	-	Professora P2	11.955/2020	27/07/2020
13	Raimundo Nonato da Silvva	Compulsória	-	Zelador	11.956/2020	27/07/2020
Total dos processos homologados pelo TCE:						334



PAGAMENTO DE BENEFÍCIOS DO FPREV



Mês	Quantidade de aposentados	Despesas com aposentadorias (R\$)	Quantidade pensionistas	Despesas com Pensões (R\$)
Janeiro	718	2.697.203,64	127	241.229,90
Fevereiro	723	2.726.074,62	129	258.977,85
Março	731	2.781.232,21	128	252.262,79
Abril	731	2.779.023,14	128	248.259,59
Maio	735	2.800.334,69	128	248.246,80
Junho	735	2.819.716,93	130	264.752,54
Julho	734	2.825.006,15	130	273.016,36

- No mês de julho houve a antecipação de 13º salário para 13 aposentados;
- Ingresso de (1) um aposentado na folha;
- Óbito de (2) dois aposentados: José do Nascimento Rodrigues e Maria Cristina Carvalho Pinheiro.

- Entrada de 2 (dois) pensionistas, sendo um retorno por decisão judicial por mandato de segurança, maioria civil considerada até 21 anos para Catherine Vitória do Nascimento e um novo com valor retroativo a data do óbito. E antecipação de 13º salário para 3 (três) pensionistas.



PREFEITURA DE
RIO BRANCO

RBPREV – Gestão 2020

Diretora-Presidente

Raquel de Araújo Nogueira

raquelnogueira1@globo.com

(68) 3222-8493

Diretora de Previdência

Weruska Lima Bezerra

weruska.bezerra@riobranco.ac.gov.br

(68) 3222-7563

Diretor de Administração e Finanças

Marcelo Castro Macêdo

marcelo.macedo@riobranco.ac.gov.br

(68) 3222-7542

Travessa Campo do Rio Branco , nº 412, 1º andar – Bairro Capoeira.

CEP: 69.905-022

Rio Branco – AC

Telefone: (68) 3222-8493

E-mail: rbprev@riobranco.ac.gov.br

Site: <http://rbprev.riobranco.ac.gov.br> ou <http://rbprev.pmrbr.ac.gov.br>



RBPREV

INSTITUTO DE PREVIDÊNCIA DO MUNICÍPIO DE RIO BRANCO