



2020

RBPREV EM NÚMEROS

Mês base: **Maio**



PREFEITURA DE
RIO BRANCO



PREFEITURA DE
RIO BRANCO



RBPREV

Instituto de Previdência do Município de Rio Branco - RBPREV

MISSÃO: “Assegurar os direitos previdenciários aos servidores efetivos e seus dependentes mediante gestão participativa com ética, profissionalismo e responsabilidade social.”

VISÃO: “Ser a instituição de Previdência Social de excelência na prática de gestão pública com participação, compromisso e respeito a seus segurados.”



UNIDADES EXAMINADAS

➤ **Unidade 203 – Instituto de Previdência do Município de Rio Branco – RBPREV**

Norma de Criação: Lei Municipal nº 1.963, de 20 de fevereiro de 2013.

CNPJ: 17.733.605/0001-94

Código na LOA: 01.008.203.000

➤ **Unidade 611 – Fundo Financeiro – FFIN**

Norma de Criação: Lei Municipal nº 1.793, de 23 de dezembro de 2009.

CNPJ: 11.793.194/0001-46

Código na LOA: 01.008.611.000

➤ **Unidade 612 – Fundo Previdenciário – FPREV**

Norma de Criação: Lei Municipal nº 1.793, de 23 de dezembro de 2009.

CNPJ: 11.793.141/0001-25

Código na LOA: 01.008.612.000



PREFEITURA DE
RIO BRANCO



Instituto de Previdência do Município de Rio Branco - RBPREV



CÁLCULO DA TAXA DE ADMINISTRAÇÃO - 2020

Base folha de pagamentos de 2019



O valor anual da taxa de administração destinada à manutenção do RBPREV é de 2% (dois pontos percentuais) do valor total da remuneração, proventos e pensões dos segurados vinculados ao regime, apurado no exercício financeiro anterior, conforme art. 5º da Lei Municipal nº 1.963, 20 de fevereiro de 2013.

CALCULO TAXA DE ADMINISTRAÇÃO	
Folha de ativos de 2019	R\$ 246.487.218,17
Folha do FPREV de 2019	R\$ 35.772.004,55
Folha do FFIN de 2019	R\$ 3.460.603,30
Total da folha de pagamento de 2019	R\$ 285.719.826,02
Receita para 2020 (2%)	R\$ 5.714.396,52
DUODÉCIMO	R\$ 476.199,71



MOVIMENTAÇÃO FINANCEIRA DA TAXA DE ADMINISTRAÇÃO

Mês	Saldo inicial R\$	Receita Duodécimo R\$	Resultado de Investimentos R\$	Transferência para FPREV R\$	Despesas Pagas R\$	Saldo disponível R\$
Janeiro	3.599.393,19	476.199,71	19.698,10	-	97.709,36	3.997.581,64
Fevereiro	3.997.581,64	476.199,71	18.352,22	-	202.281,43	4.289.852,14
Março	4.289.852,14	476.199,71	5.493,77	-	194.110,47	4.566.447,61
Abril	4.566.447,61	476.199,71	25.340,49	-	140.368,34	4.927.619,47
Mai	4.927.619,47	476.199,71	43.008,52	3.544.945,69	160.553,43	1.741328,58



DISCRIMINAÇÃO DAS DESPESAS DA TAXA DE ADMINISTRAÇÃO

Mês	Folha de pagamento (R\$)	Diárias (R\$)	Encargos (R\$)	Serviços (R\$)	Aquisição de Equipamento (R\$)	Indenizações/ Restituições/ Restos a Pagar (R\$)	Total das despesas (R\$)
Janeiro	94.279,41	2.000,00	-	-	-	1.429,95	97.709,36
Fevereiro	114.429,91	-	31.756,09	31.492,79	-	24.603,54	202.281,43
Março	129.176,15	-	17.794,86	41.239,46	-	5.900,00	194.110,47
Abril	94.166,41	-	14.576,24	31.625,69	-	-	140.368,34
Mai	115.671,24	-	17.813,09	27.069,10	-	-	160.553,43



CONTRATOS VIGENTES E PAGOS

ORD	MODALIDADE	OBJETO	Nº DO CONTRATO OU TERMO ADITIVO	PAGAMENTO REALIZADO EM MAIO 2020 (R\$)	OBS
01	Dispensa	Locação de Imóvel	014/2018	20.000,00	Referente ao mês de abril
02	Dispensa	Serviços de arrecadação de tributos e demais receitas do RBPREV	012/2018	126,73	Referente ao mês de abril
03	Pregão - SRP Carona	Contratação de Pessoa Jurídica para prestação de serviço de Agente de Integração	024/2018	3.125,70	Referente ao mês de abril
04	Pregão - SRP Carona	Transporte, pessoas físicas ou jurídicas, em veículos leves com condutor	015/2019	3.816,67	Referente ao mês de abril



MOVIMENTAÇÃO FINANCEIRA RESERVA TÉCNICA

Mês	Saldo Inicial (R\$)	Resultado dos Investimentos (R\$)	Saldo Disponível (R\$)
Janeiro	12.254.820,23	80.113,10	12.334.933,33
Fevereiro	12.334.933,33	66.584,31	12.401.517,64
Março	12.401.517,64	39.720,23	12.361.797,41
Abril	12.361.797,41	91.907,43	12.453.704,84
Maio	12.453.704,84	155.659,90	12.609.364,74

CUSTO DA FOLHA DE PAGAMENTO COM COMISSIONADOS

ÓRGÃO 42 - INSTITUTO DE PREVIDÊNCIA DO MUNICÍPIO DE RIO BRANCO

Nome do servidor	Cargo	Valor Mensal
Alicia Rosemaire de Souza Flores	CARGO EM COMISSÃO CC-4	R\$ 4.200,00
Ana Carolina Lopes do Carmo	CARGO EM COMISSÃO CC-4	R\$ 4.200,00
Daniel da Silva Serafim	CARGO EM COMISSÃO CC-5	R\$ 5.500,00
Deusilene Pando da Silva	CARGO EM COMISSÃO CC-3	R\$ 3.100,00
Gabriela Possidonio de Queiroz	CARGO EM COMISSÃO CC-5	R\$ 5.500,00
Gilberto Alves de Medeiros	CARGO EM COMISSÃO CC-5	R\$ 5.500,00
Giselle Asfury de Almeida	CARGO EM COMISSÃO CC-5	R\$ 5.500,00
Marcelo Luiz de Oliveira Costa	CARGO EM COMISSÃO CC-6	R\$ 6.100,00
Marcos Antonio da Silva Oliveira	CARGO EM COMISSÃO CC-4	R\$ 4.200,00
Maria Gecilda Araújo Ribeiro	CARGO EM COMISSÃO CC-5	R\$ 5.500,00
Rafael Nascimento de Oliveira	CARGO EM COMISSÃO CC-3	R\$ 3.100,00
Rosangela Tavares de Moraes	CARGO EM COMISSÃO CC-7	R\$ 7.200,00
Total mensal		R\$ 59.600,00



PREFEITURA DE
RIO BRANCO



FUNDO FINANCEIRO FFIN



MOVIMENTAÇÃO FINANCEIRA DO FFIN

Consolidado do Poderes Executivo e Legislativo

Mês	Saldo inicial (R\$)	Cobertura de insuficiência financeira (R\$)	Receitas de Contribuição (R\$)	Rendimentos (R\$)	Despesas com benefícios (R\$)	Saldo disponível (R\$)
Janeiro	46.115,28	259.700,00	10.527,14	194,87	250.558,51	65.978,78
Fevereiro	65.978,78	240.600,00	10.527,14	214,82	250.631,10	66.689,64
Março	66.689,64	241.900,00	10.199,07	392,01	241.800,41	77.380,31
Abril	77.380,31	241.600,00	10.199,07	290,62	240.638,00	88.832,00
Maior	88.832,00	241.100,00	10.199,07	352,65	240.638,01	99.845,71



DESPESAS COM BENEFÍCIOS DO FFIN

Mês	Folha Legislativo		Folha Executivo		
	Aposentadorias (R\$)	Despesa Total (R\$)	Aposentadorias (R\$)	Pensões (R\$)	Despesa Total (R\$)
Janeiro	61.536,03	61.536,03	140.674,96	48.347,52	189.022,48
Fevereiro	61.536,03	61.536,03	140.674,96	48.420,11	189.095,07
Março	61.536,03	61.536,03	133.700,56	46.563,82	180.264,38
Abril	61.536,03	61.536,03	133.700,55	45.401,42	179.101,97
Maio	61.536,03	61.536,03	133.700,56	45.401,42	179.101,98



BENEFÍCIOS DO FFIN

Poder	Benefício	Quantidade de Beneficiários	Custo total da folha em Maio
Executivo	Pensões	11	R\$ 45.401,42
	Aposentadorias	14	R\$ 133.700,55
Legislativo	Aposentadorias	5	R\$ 61.536,03
Total de Benefícios		30	R\$ 240.638,01



PREFEITURA DE
RIO BRANCO



FUNDO PREVIDENCIÁRIO FPREV



FUNDO PREVIDENCIÁRIO

- **Movimentação Financeira:** demonstrar o saldo do patrimônio financeiro do RPPS, com as receitas de contribuições, transferências de outros entes e rendimentos das aplicações, bem como as despesas com benefícios e taxa de administração.
- **Aplicações Financeiras:** apresenta os percentuais investidos nas instituições financeiras, a distribuição por segmento e os fundos aplicados e os enquadramentos com a Resolução nº 07, de 19 de dezembro de 2019, o Conselho de Administração – CAPS, aprovou a Política de Investimentos de 2020.
- **Meta Atuarial:** apresenta a rentabilidade mensal das aplicações, cujo objetivo é buscar, a longo prazo, um retorno igual ou superior ao IPCA + 5,88% (Portaria SPREV-ME nº 17 de 20/05/2019).
- **Informações Previdenciárias:** apresenta as concessões dos benefícios de aposentadorias e pensões.



MOVIMENTAÇÃO FINANCEIRA CONSOLIDADA

MOVIMENTAÇÃO FPREV

Mês	Saldo inicial (R\$)	Trans. Recebida da TAXA	Comp. Financeira entre RGPS x RPPS (R\$)	Receita Patronal (17,41%) (R\$)	Suplementar (7,08%) (R\$)	Receita de segurado (11%) (R\$)	Receitas de juros de mora (R\$)	Restituições (R\$)	Resultados dos investimentos (R\$)	Despesas com benefícios (R\$)	Taxa Adm. (R\$)	Saldo Disponível (R\$)
Jan	480.942.072,13		7.688,85	85.548,16	23.793,35	1.702.239,03	99,28	4.842,60	1.466.232,93	2.938.433,54	476.199,71	480.817.883,08
Fev	480.817.883,08		8.033,25	2.870.290,42	1.154.407,73	1.915.069,13	344,53	1.197,98	- 4.987.332,89	2.985.052,47	476.199,71	482.113.698,85
Mar	482.113.698,85		8.033,25	2.669.228,13	1.081.300,97	1.950.185,76	21,97	1.197,98	-31.819.763,11	3.033.494,88	476.199,71	448.670.728,86
Abr	448.670.728,86		8.033,25	4.285.051,93	1.289.492,95	1.558.140,02	61,76	1.197,98	9.505.518,44	3.027.282,73	476.199,71	461.795.842,75
Maio	461.795.842,75	3.544.945,69	8.033,25	2.919.455,63	1.189.350,92	1.736.623,12	13,32	1.197,98	12.630.028,65	3.048.581,49	476.199,71	480.300.710,11

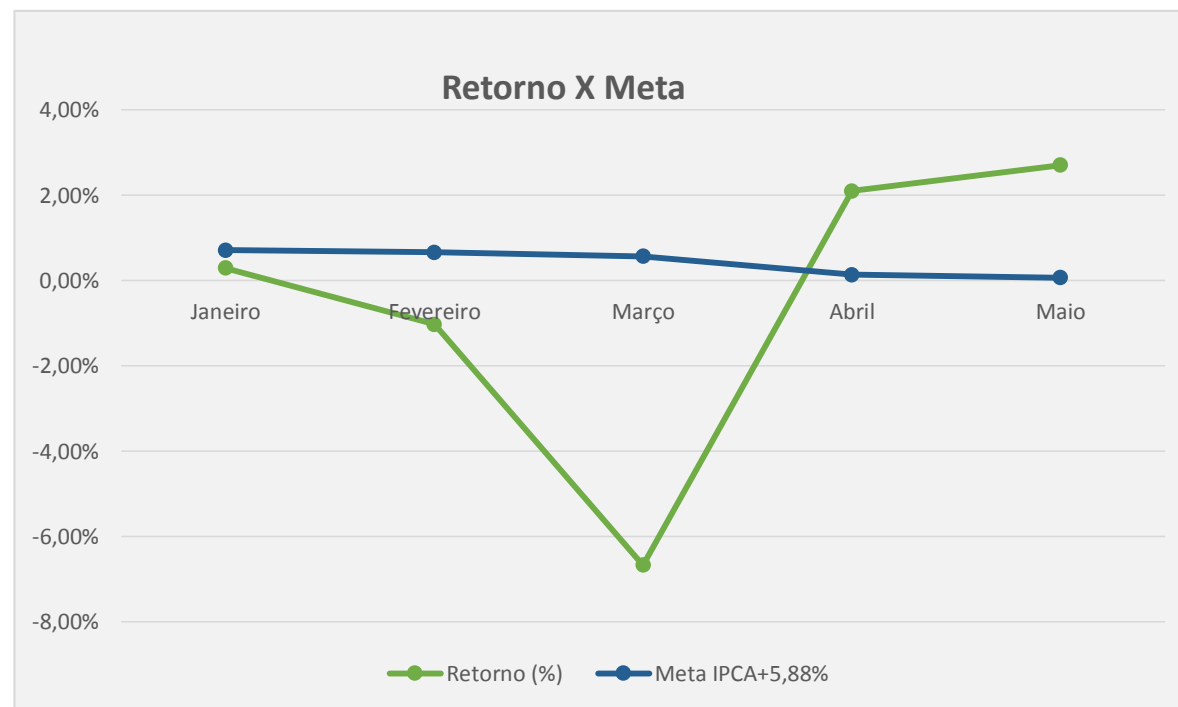
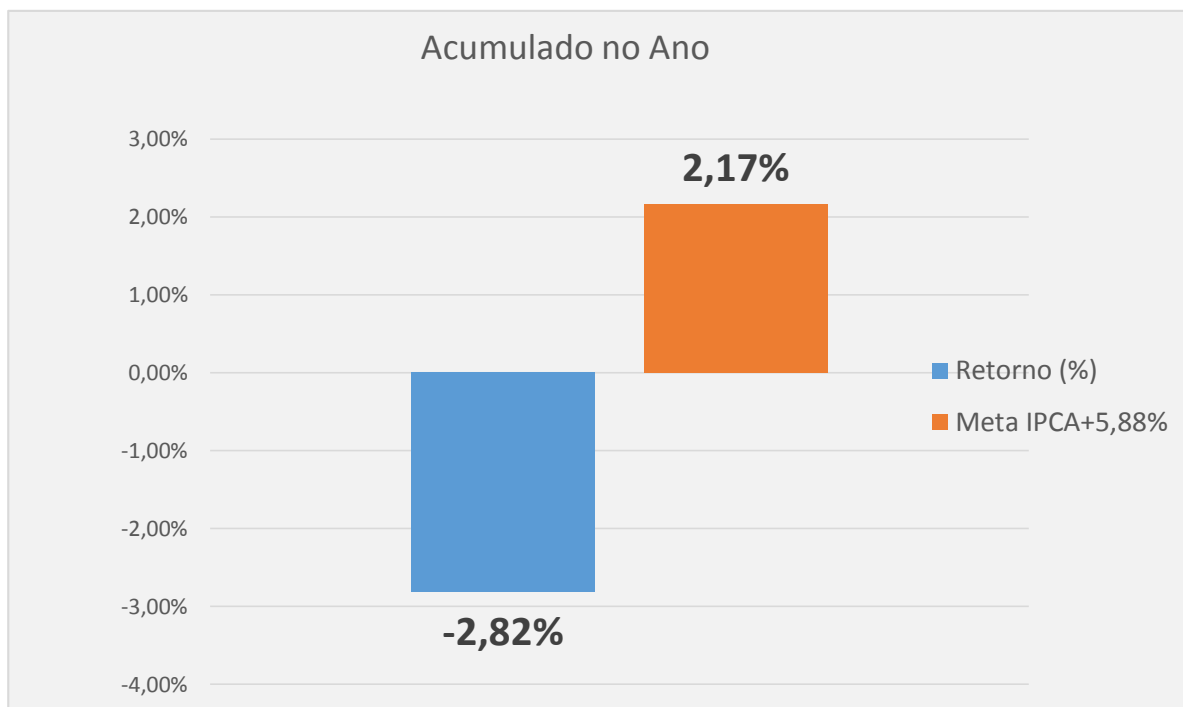
ADERÊNCIA COM A CARTEIRA TEÓRICA

Carteira Teórica		Carteira do RBPREV				
Sugestão de Alocação do Mercado		Sub-Segmento	Valor R\$	%	%	Gap %
RENDA FIXA	65%	RENDA FIXA	380.473.064,22	79,22%	79,22%	-14,22%
Longuíssimo Prazo (IMA-B 5+ e IDKA 20A)	0%	IMA-B 5+	20.189.534,63	4,20%	4,20%	-4,20%
Longo Prazo (IMA-B Total e FIDC/C.Privado/F. Debênture)	15%	IMA-B	54.309.765,46	11,31%	14,55%	0,45%
		CRÉDITO PRIVADO	15.553.789,22	3,24%		
Gestão do Duration	25%	GESTÃO DURATION	108.011.565,92	22,49%	22,49%	2,51%
Médio Prazo (IRF-M Total, IMA-B 5 e IDKA 2A)	20%	IMA-B 5	76.343.148,26	15,89%	32,90%	-12,90%
		IDKA IPCA 2	81.677.680,36	17,01%		
Curto Prazo (CDI, IRFM 1 e CDB)	5%	CDI	3.198.328,31	0,67%	5,08%	-0,08%
		IRF-M 1	21.189.252,06	4,41%		
RENDA VARIÁVEL	30%	RENDA VARIÁVEL	98.690.383,11	20,55%	20,55%	9,45%
Fundos de Ações	20%	AÇÕES - LIVRES	24.470.256,95	5,09%	17,02%	2,98%
		AÇÕES - ÍNDICE ATIVO	16.854.342,18	3,51%		
		AÇÕES - VALOR	12.974.845,05	2,70%		
		AÇÕES - SMALL CAPS	2.076.560,55	0,43%		
		AÇÕES - INDEXADO	25.375.395,08	5,28%		
Multimercados	5%	MULTIMERCADO	14.745.791,58	3,07%	3,07%	1,93%
Fundos de Participações	2,5%	AÇÕES - SETORIAIS	0,00	0,00%	0,00%	2,50%
Fundos Imobiliários	2,5%	FUNDO IMOBILIÁRIO	2.193.191,72	0,46%	0,46%	2,04%
EXTERIOR	5,00%	EXTERIOR	1.137.262,78	0,24%	0,24%	4,76%
Investimentos no Exterior	5,00%	BRDs	1.137.262,78	0,24%	0,24%	4,76%
CONTA CORRENTE	0,0%	Disponibilidade	0,00	0,00%	0,00%	0,00%
TOTAL	100%		480.300.710,11	100%	100%	0,00%

Seg	Produto / Fundo	Saldo em 30/04/2020	Aplicações	Resgates	Saldo em 29/05/2020	Retorno R\$	Retorno %	Meta a.a IPCA+5,88%	Carteira PL %
RENDA FIXA	BB TÍTULOS PÚBLICOS IPCA IV FI RF PREVIDENCIÁRIO	15.242.332,91			15.535.303,89	292.970,98	1,92%	2745,84%	3,23%
	BB IRF-M 1 TÍTULOS PÚBLICOS FIC RF PREVIDENCIÁRIO	4.435.679,56	26.850,25		4.479.815,12	17.285,31	0,39%	553,35%	0,93%
	BB TÍTULOS PÚBLICOS VII FI RF PREVIDENCIÁRIO	3.856.200,27			3.904.326,16	48.125,89	1,25%	1782,88%	0,81%
	CAIXA FIC GESTÃO ESTRATÉGICA	95.558.808,24			96.876.302,03	1.317.493,79	1,38%	1969,61%	20,17%
	CAIXA BRASIL IRF-M 1 TÍTULOS PÚBLICOS FI RF	4.420.730,71	15.304.138,13	3.527.934,69	16.263.625,82	66.691,67	0,34%	483,01%	3,39%
	CAIXA FI BRASIL IMA-B 5 TÍTULOS PÚBLICOS RF LP	74.769.066,08			76.343.148,26	1.574.082,18	2,11%	3007,51%	15,89%
	CAIXA FI BRASIL IDKa IPCA 2A TÍTULOS PÚBLICOS RF LP	80.150.482,75			81.677.680,36	1.527.197,61	1,91%	2722,02%	17,01%
	CAIXA FI IMA-B 5+	19.989.625,24			20.189.534,63	199.909,39	1,00%	1428,67%	4,20%
	CAIXA FI IMA-B	34.354.601,99			34.870.135,41	515.533,42	1,50%	2143,75%	7,26%
	BB IRF-M 1 TÍTULOS PÚBLICOS FIC RF PREVIDENCIÁRIO	436.063,94	8.033,25		445.811,12	1.713,93	0,39%	551,34%	0,09%
	CAIXA BRASIL ATIVA FIC RENDA FIXA LP		11.076.186,53		11.135.263,89	59.077,36	0,53%	761,96%	2,32%
	CAIXA BRASIL FI REFERENCIADO DI LP	20.179.477,00		17.000.000,00	3.198.328,31	18.851,31	0,09%	133,45%	0,67%
	CAIXA FI BRSAIL IPCA XVI RF CRED PR	4.535.299,70			4.663.047,33	127.747,63	2,82%	4023,92%	0,97%
	BB IPCA III FI RF PREVIDENCIÁRIO CRÉDITO PRIVADO	10.659.121,29			10.890.741,89	231.620,60	2,17%	3104,26%	2,27%
	SUBTOTAL		368.587.489,68	26.415.208,16	20.527.934,69	380.473.064,22	5.998.301,07	1,63%	2324,82%
RENDA VARIÁVEL	CAIXA FI AÇÕES BRASIL IBX-50	15.453.383,72			16.854.342,18	1.400.958,46	9,07%	12951,01%	3,51%
	CAIXA FI AÇÕESS BRASIL IBOVESPA	22.247.498,81			24.136.464,75	1.888.965,94	8,49%	12129,56%	5,03%
	BB GOVERNANÇA FI AÇÕES PREVIDENCIÁRIO	1.144.930,79			1.238.930,33	93.999,54	8,21%	11728,66%	0,26%
	FIC AÇÕES VALOR RPPS	12.122.827,86			12.974.845,05	852.017,19	7,03%	10040,29%	2,70%
	FIC FIA CAIXA MULTIGESTOR	9.375.651,40			10.091.921,26	716.269,86	7,64%	10913,83%	2,10%
	FIA CAIXA SMALL CAPS ATIVO	1.982.138,96			2.076.560,55	94.421,59	4,76%	6805,17%	0,43%
	FIC FIA BRASIL AÇÕES LIVRE	13.108.037,17			14.378.335,69	1.270.298,52	9,69%	13844,27%	2,99%
	CAIXA FIC CAPITAL PROTEGIDO BM&BOVESPA MULT	3.515.809,81			3.525.093,62	9.283,81	0,26%	377,23%	0,73%
	CAIXA FI MULTIMERCADO RV30 LP	3.033.028,88			3.108.437,10	75.408,22	2,49%	3551,76%	0,65%
	CAIXA FIC BRASIL ESTRATÉGIA LIVRE MULTI LP	2.857.893,51			2.925.916,90	68.023,39	2,38%	3400,28%	0,61%
	CAIXA ALOCAÇÃO MACRO MULT LP	5.113.215,77			5.186.343,96	73.128,19	1,43%	2043,11%	1,08%
	BB RECEBÍVEIS IMOBILIÁRIOS-FII	2.151.216,41		16.200,00	2.193.191,72	58.175,31	2,70%	3863,28%	0,46%
	SUBTOTAL		92.105.633,09	-	16.200,00	98.690.383,11	6.600.950,02	7,17%	10238,17%
EXT.	FI Ações – BRD Nível I – Art.9-A, III	1.106.485,22			1.137.262,78	30.777,56	2,78%	3973,66%	0,24%
	SUBTOTAL	1.106.485,22	-	-	1.137.262,78	30.777,56	2,78%	3973,66%	0,24%
DISP	Disponibilidade Financeira em conta corrente				-				
TOTAL GERAL		461.799.607,99	26.415.208,16	20.544.134,69	480.300.710,11	12.630.028,65	2,70%	0,07%	100,00%

Retorno Acumulados e Meta Atuarial - 2020

Mês	Saldo Anterior	Aplicações	Resgates	Saldo no Mês	Retorno dos investimentos(R\$)	Retorno (%)	Meta IPCA+5,88%	Gap (%)
Janeiro	480.942.072,13	31.194.230,79	34.435.535,00	480.771.310,53	1.418.910,38	0,30%	0,71%	-58,52%
Fevereiro	480.771.310,53	47.123.300,03	44.634.834,17	478.272.443,50	-4.987.332,89	-1,03%	0,66%	-255,73%
Março	478.272.443,50	11.731.048,47	9.530.400,00	448.653.328,86	-31.819.763,11	-6,67%	0,57%	-1270,71%
Abril	448.653.328,86	16.153.351,94	12.512.591,25	461.799.607,99	9.505.518,44	2,10%	0,14%	1399,06%
Maio	461.799.607,99	26.415.208,16	20.544.134,69	480.300.710,11	12.630.028,65	2,70%	0,07%	3764,23%
Acumulado no Ano de 2020					-13.252.638,53	-2,82%	2,17%	-230,03%

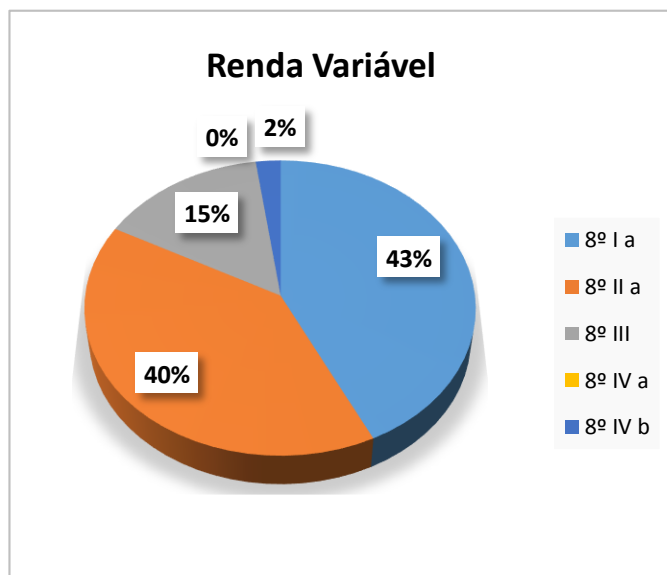
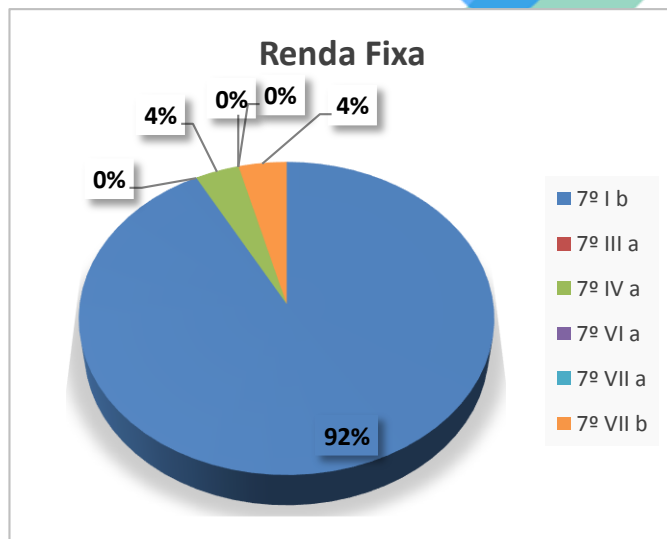




Enquadramento na Resolução CMN 3.922/2010 e da Política de Investimentos para o exercício de 2020

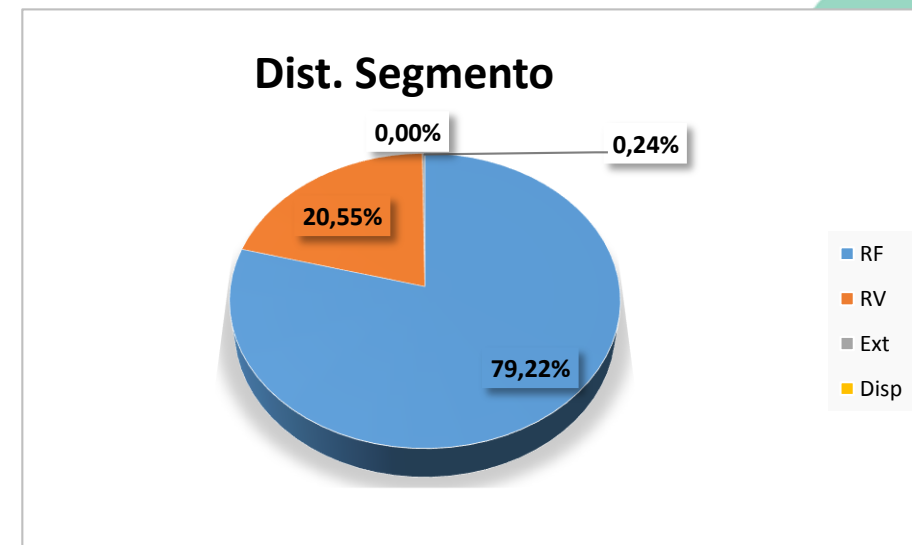


Seg.	Artigos	Sigla	Resolução %	Carteira R\$	Carteira %	Estratégica de Alocação 2020			GAP
						Inferior	Alvo	Superior	
Renda fixa	Artigo 7º, Inciso I, Alínea "b"	7º I b	100,00%	350.585.682,80	72,99%	30,00%	60,00%	90,00%	81.684.956,30
	Artigo 7º, Inciso III, Alínea "a"	7º III a	60,00%	0,00	0,00%	0,00%	1,00%	30,00%	144.090.213,03
	Artigo 7º, Inciso IV, Alínea "a"	7º IV a	40,00%	14.333.592,20	2,98%	1,00%	13,00%	40,00%	177.786.691,84
	Artigo 7º, Inciso VI, Alínea "a"	7º VI a	15,00%	0,00	0,00%	0,00%	0,00%	5,00%	24.015.035,51
	Artigo 7º, Inciso VII, Alínea "a"	7º VII a	5,00%	0,00	0,00%	0,00%	0,00%	5,00%	24.015.035,51
	Artigo 7º, Inciso VII, Alínea "b"	7º VII b	5,00%	15.553.789,22	3,24%	1,00%	2,50%	5,00%	8.461.246,29
	Total Renda Fixa	RF	100,00%	380.473.064,22	79,22%	32,00%	76,50%	175,00%	-
Renda Variável	Artigo 8º, Inciso I, Alínea "a"	8º I a	30,00%	42.229.737,26	8,79%	5,00%	12,00%	15,00%	29.815.369,26
	Artigo 8º, Inciso II, Alínea "a"	8º II a	20,00%	39.521.662,55	8,23%	0,00%	5,00%	10,00%	8.508.408,46
	Artigo 8º, Inciso III	8º III	10,00%	14.745.791,58	3,07%	1,00%	5,50%	10,00%	33.284.279,43
	Artigo 8º, Inciso IV, Alínea "a"	8º IV a	5,00%	0,00	0,00%	0,00%	0,00%	5,00%	24.015.035,51
	Artigo 8º, Inciso IV, Alínea "b"	8º IV b	5,00%	2.193.191,72	0,46%	0,00%	0,50%	5,00%	21.821.843,79
	Total Renda Variável	RV	30,00%	98.690.383,11	20,55%	6,00%	23,00%	45,00%	-
Inv. Exterior	Artigo 9º - A, Inciso I	9º A I	10,00%	0,00	0,00%	0,0%	0,00%	5,00%	24.015.035,51
	Artigo 9º - A, Inciso II	9º A II	10,00%	0,00	0,00%	0,0%	0,00%	5,00%	24.015.035,51
	Artigo 9º - A, Inciso III	9º A III	10,00%	1.137.262,78	0,24%	0,0%	0,50%	5,00%	22.877.772,73
	Total Exterior	Ext	10,00%	1.137.262,78	0,24%	0,0%	0,50%	15,0%	-
Disp	Disponibilidade Financeira	Disp		0,00	0,00%			-	
TOTAL DA CARTEIRA			100%	480.300.710,11	100,00%	38,00%	100,00%	235,00%	-

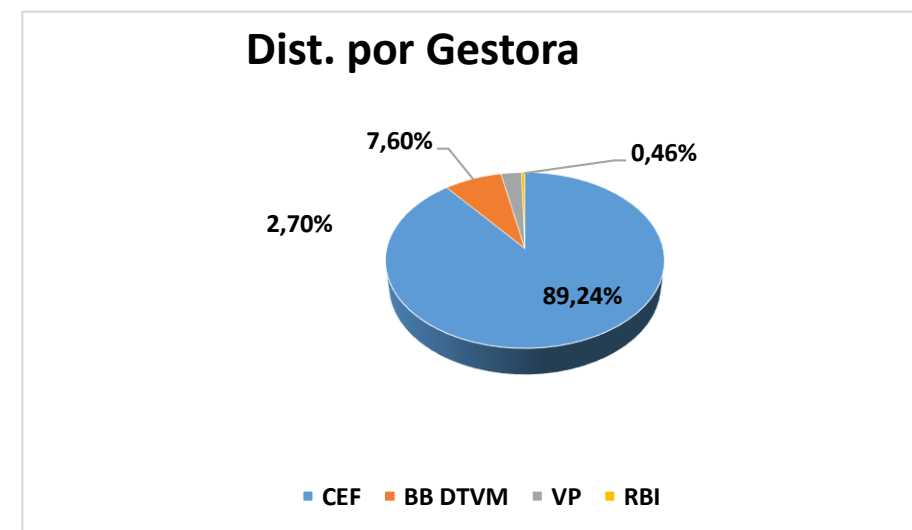


DISTRIBUIÇÃO DOS ATIVOS POR SEGMENTO E GESTOR

Distribuição por Segmento	Sigla	Resolução %	Carteira R\$	Carteira %
Renda Fixa	RF	100,00%	380.473.064,22	79,22%
Renda Variável	RV	30,00%	98.690.383,11	20,55%
Exterior	Ext	10,00%	1.137.262,78	0,24%
Disponibilidade	Disp	0,00%	-	0,00%
Total			480.300.710,11	100,00%



Instituição Gestora	Sigla	Carteira R\$	Carteira %
Caixa Econômica Federal	CEF	428.637.744,83	89,24%
BB Gestão de Recursos DTVM	BB DTVM	36.494.928,51	7,60%
Vinci Partners	VP	12.974.845,05	2,70%
Rio Bravo Investimentos	RBI	2.193.191,72	0,46%
Total		480.300.710,11	100,00%





INFORMAÇÕES PREVIDENCIÁRIAS

Os benefícios previdenciários visam atender a cobertura dos eventos de invalidez, idade avançada e aposentadoria programada, bem como, amparar os dependentes quando ocorrer a morte do segurado. Os benefícios administrados pelo Instituto são:

Quanto ao segurado:

- ✓ Aposentadoria por invalidez;
- ✓ Aposentadoria compulsória;
- ✓ Aposentadoria voluntária; e

Quanto ao dependente:

- ✓ Pensão Por Morte.





APOSENTADORIAS CONCEDIDAS EM MAIO/2020

Ord.	SERVIDOR (A)	APOSENTADORIA	CARGO	PORTARIA	DIARIO OFICIAL
01	RAIMUNDO PEREIRA DA SILVA - Óbito em 06/05/2020	IDADE	GARI	026, DE 20 DE ABRIL DE 2020	12.785, DE 24/04/2020
02	AMARILDA OLIVEIRA DA SILVA BEZERRA	VOLUNT. DO MAGISTÉRIO	PROFESSOR P2	027, DE 20 DE ABRIL DE 2020	12.785, DE 24/04/2020
03	LEILA MUSTAFA DA SILVA	VOLUNT. DO MAGISTÉRIO	PROFESSOR P2	028, DE 20 DE ABRIL DE 2020	12.785, DE 24/04/2020
04	MARIZETE SANTOS DE SOUZA	VOLUNT. DO MAGISTÉRIO	PROFESSOR P2	029, DE 20 DE ABRIL DE 2020	12.785, DE 24/04/2020
05	ANTONIA VIEIRA DE ANDRADE MAGALHÃES	VOLUNT. DO MAGISTÉRIO	PROFESSOR P2	030, DE 20 DE ABRIL DE 2020	12.785, DE 24/04/2020
06	ANTONIA MARIA ALVES GOMES	VOLUNT. DO MAGISTÉRIO	PROFESSOR P2	031, DE 20 DE ABRIL DE 2020	12.785, DE 24/04/2020
07	MARIA SOCORRO DE SOUZA RIBEIRO	VOLUNT. DO MAGISTÉRIO	PROFESSOR P2	032, DE 20 DE ABRIL DE 2020	12.785, DE 24/04/2020



DESPESAS COM BENEFÍCIOS DO FPREV

Mês	Quantidade de aposentados	Despesas com aposentadorias (R\$)	Quantidade pensionistas	Despesas com Pensões (R\$)
Janeiro	718	2.697.203,64	127	241.229,90
Fevereiro	723	2.726.074,62	129	258.977,85
Março	731	2.781.232,21	128	252.262,79
Abril	731	2.779.023,14	128	248.259,59
Maio	735	2.800.334,69	128	248.246,80



PREFEITURA DE
RIO BRANCO

RBPREV – Gestão 2020

Diretora-Presidente

Raquel de Araújo Nogueira

raquelnogueira1@globo.com

(68) 3222-8493

Diretora de Previdência

Weruska Lima Bezerra

weruska.bezerra@riobranco.ac.gov.br

(68) 3222-7563

Diretor de Administração e Finanças

Marcelo Castro Macêdo

marcelo.macedo@riobranco.ac.gov.br

(68) 3222-7542

Travessa Campo do Rio Branco , nº 412, 1º andar – Bairro Capoeira.

CEP: 69.905-022

Rio Branco – AC

Telefone: (68) 3222-8493

E-mail: rbprev@riobranco.ac.gov.br

Site: <http://rbprev.riobranco.ac.gov.br> ou <http://rbprev.pmrbr.ac.gov.br>



RBPREV

INSTITUTO DE PREVIDÊNCIA DO MUNICÍPIO DE RIO BRANCO