



2020

RBPREV EM NÚMEROS

Mês base: **ABRIL**



PREFEITURA DE
RIO BRANCO



PREFEITURA DE
RIO BRANCO



RBPREV

Instituto de Previdência do Município de Rio Branco - RBPREV

MISSÃO: “Assegurar os direitos previdenciários aos servidores efetivos e seus dependentes mediante gestão participativa com ética, profissionalismo e responsabilidade social.”

VISÃO: “Ser a instituição de Previdência Social de excelência na prática de gestão pública com participação, compromisso e respeito a seus segurados.”



UNIDADES EXAMINADAS

➤ **Unidade 203 – Instituto de Previdência do Município de Rio Branco – RBPREV**

Norma de Criação: Lei Municipal nº 1.963, de 20 de fevereiro de 2013.

CNPJ: 17.733.605/0001-94

Código na LOA: 01.008.203.000

➤ **Unidade 611 – Fundo Financeiro – FFIN**

Norma de Criação: Lei Municipal nº 1.793, de 23 de dezembro de 2009.

CNPJ: 11.793.194/0001-46

Código na LOA: 01.008.611.000

➤ **Unidade 612 – Fundo Previdenciário – FPREV**

Norma de Criação: Lei Municipal nº 1.793, de 23 de dezembro de 2009.

CNPJ: 11.793.141/0001-25

Código na LOA: 01.008.612.000



PREFEITURA DE
RIO BRANCO



Instituto de Previdência do Município de Rio Branco - RBPREV



CÁLCULO DA TAXA DE ADMINISTRAÇÃO - 2020

Base folha de pagamentos de 2019



O valor anual da taxa de administração destinada à manutenção do RBPREV é de 2% (dois pontos percentuais) do valor total da remuneração, proventos e pensões dos segurados vinculados ao regime, apurado no exercício financeiro anterior, conforme art. 5º da Lei Municipal nº 1.963, 20 de fevereiro de 2013.

CÁLCULO TAXA DE ADMINISTRAÇÃO	
Folha de ativos de 2019	R\$ 246.487.218,17
Folha do FPREV de 2019	R\$ 35.772.004,55
Folha do FFIN de 2019	R\$ 3.460.603,30
Total da folha de pagamento de 2019	R\$ 285.719.826,02
Receita para 2020 (2%)	R\$ 5.714.396,52
DUODÉCIMO	R\$ 476.199,71



MOVIMENTAÇÃO FINANCEIRA DA TAXA DE ADMINISTRAÇÃO

Mês	Saldo inicial R\$	Receita Duodécimo R\$	Resultado de Investimentos R\$	Despesa da competência	Despesas Pagas R\$	Saldo disponível R\$
Janeiro	3.599.393,19	476.199,71	19.698,10	-	97.709,36	3.997.581,64
Fevereiro	3.997.581,64	476.199,71	18.352,22	-	202.281,43	4.289.852,14
Março	4.289.852,14	476.199,71	5.493,77	-	194.110,47	4.566.447,61
Abril	4.566.447,61	476.199,71	25.340,49		140.368,34	4.927.619,47



DISCRIMINAÇÃO DAS DESPESAS DA TAXA DE ADMINISTRAÇÃO

Mês	Folha da Autarquia (R\$)	Diárias (R\$)	Encargos (R\$)	Serviços (R\$)	Aquisição de Equipamento (R\$)	Indenizações/ Restituições/ Restos a Pagar (R\$)	Total das despesas (R\$)
Janeiro	94.279,41	2.000,00	-	-	-	1.429,95	97.709,36
Fevereiro	114.429,91	-	31.756,09	31.492,79	-	24.603,54	202.281,43
Março	129.176,15	-	17.794,86	41.239,46	-	5.900,00	194.110,47
Abril	94.166,41	-	14.576,24	31.625,69	-	-	140.368,34

CONTRATOS VIGENTES E PAGOS

ORD	MODALIDADE	OBJETO	Nº DO CONTRATO OU TERMO ADITIVO	PAGAMENTO REALIZADO EM ABRIL 2020 (R\$)	OBS
01	Pregão - SRP	Locação de Software, Via Web - auxiliar a gestão dos recursos financeiros do RPPS	009/2016	650,00	Referente ao mês de março
02	Dispensa	Locação de Imóvel	014/2018	20.000,00	Referente ao mês de março
03	Dispensa	Serviços de arrecadação de tributos e demais receitas do RBPREV	012/2018	100,51	Referente ao mês de março
04	Pregão - SRP Carona	Contratação de Pessoa Jurídica para prestação de serviço de Agente de Integração	024/2018	3.605,70	
05	Pregão - SRP	Combustível	008/2019	1.049,01	Referente ao mês de março
06	Pregão - SRP Carona	Contratação de Pessoa Jurídica para prestação de serviço de Agente de Integração	009/2019	2.403,80	
07	Pregão - SRP Carona	Transporte, pessoas físicas ou jurídicas, em veículos leves com condutor	015/2019	3.816,67	



MOVIMENTAÇÃO FINANCEIRA RESERVA TÉCNICA

Mês	Saldo Inicial (R\$)	Transferência Recebida	Resultado dos Investimentos (R\$)	Saldo Disponível (R\$)
Janeiro	12.254.820,23	-	80.113,10	12.334.933,33
Fevereiro	12.334.933,33	-	66.584,31	12.401.517,64
Março	12.401.517,64	-	39.720,23	12.361.797,41
Abril	12.361.797,41	-	91.907,43	12.453.704,84

CUSTO DA FOLHA DE PAGAMENTO COM COMISSIONADOS

ÓRGÃO 42 - INSTITUTO DE PREVIDÊNCIA DO MUNICÍPIO DE RIO BRANCO

Nome do servidor	Cargo	Valor Mensal
Alicia Rosemaire de Souza Flores	CARGO EM COMISSÃO CC-4	R\$ 4.200,00
Ana Carolina Lopes do Carmo	CARGO EM COMISSÃO CC-4	R\$ 4.200,00
Daniel da Silva Serafim	CARGO EM COMISSÃO CC-5	R\$ 5.500,00
Deusilene Pando da Silva	CARGO EM COMISSÃO CC-3	R\$ 3.100,00
Gabriela Possidonio de Queiroz	CARGO EM COMISSÃO CC-5	R\$ 5.500,00
Gilberto Alves de Medeiros	CARGO EM COMISSÃO CC-5	R\$ 5.500,00
Giselle Asfury de Almeida	CARGO EM COMISSÃO CC-5	R\$ 5.500,00
Marcelo Luiz de Oliveira Costa	CARGO EM COMISSÃO CC-6	R\$ 6.100,00
Marcos Antonio da Silva Oliveira	CARGO EM COMISSÃO CC-4	R\$ 4.200,00
Maria Gecilda Araújo Ribeiro	CARGO EM COMISSÃO CC-5	R\$ 5.500,00
Rafael Nascimento de Oliveira	CARGO EM COMISSÃO CC-3	R\$ 3.100,00
Rosangela Tavares de Moraes	CARGO EM COMISSÃO CC-7	R\$ 7.200,00
Total mensal		R\$ 59.600,00



PREFEITURA DE
RIO BRANCO



FUNDO FINANCEIRO FFIN



MOVIMENTAÇÃO FINANCEIRA DO FFIN

Consolidado do Poderes Executivo e Legislativo

Mês	Saldo inicial (R\$)	Cobertura de insuficiência financeira (R\$)	Receitas de Contribuição (R\$)	Rendimentos (R\$)	Despesas com benefícios (R\$)	Saldo disponível (R\$)
Janeiro	46.115,28	259.700,00	10.527,14	194,87	250.558,51	65.978,78
Fevereiro	65.978,78	240.600,00	10.527,14	214,82	250.631,10	66.689,64
Março	66.689,64	241.900,00	10.199,07	392,01	241.800,41	77.380,31
Abril	77.380,31	241.600,00	10.199,07	290,62	240.638,00	88.832,00



DESPESAS COM BENEFÍCIOS DO FFIN

Mês	Folha Legislativo		Folha Executivo		
	Aposentadorias (R\$)	Despesa Total (R\$)	Aposentadorias (R\$)	Pensões (R\$)	Despesa Total (R\$)
Janeiro	61.536,03	61.536,03	140.674,96	48.347,52	189.022,48
Fevereiro	61.536,03	61.536,03	140.674,96	48.420,11	189.095,07
Março	61.536,03	61.536,03	133.700,56	46.563,82	180.264,38
Abril	61.536,03	61.536,03	133.700,55	45.401,42	179.101,97



BENEFÍCIOS DO FFIN

Poder	Benefício	Quantidade de Beneficiários	Custo total da folha em abril
Executivo	Pensões	11	R\$ 45.401,42
	Aposentadorias	14	R\$ 133.700,55
Legislativo	Aposentadorias	5	R\$ 61.536,03
Total de Benefícios		30	R\$ 240.638,00



PREFEITURA DE
RIO BRANCO



FUNDO PREVIDENCIÁRIO FPREV



FUNDO PREVIDENCIÁRIO

- **Movimentação Financeira:** demonstrar o saldo do patrimônio financeiro do RPPS, com as receitas de contribuições, transferências de outros entes e rendimentos das aplicações, bem como as despesas com benefícios e taxa de administração.
- **Aplicações Financeiras:** apresenta os percentuais investidos nas instituições financeiras, a distribuição por segmento e os fundos aplicados e os enquadramentos com a Resolução nº 07, de 19 de dezembro de 2019, o Conselho de Administração – CAPS, aprovou a Política de Investimentos de 2020.
- **Meta Atuarial:** apresenta a rentabilidade mensal das aplicações, cujo objetivo é buscar, a longo prazo, um retorno igual ou superior ao IPCA + 5,88% (Portaria SPREV-ME nº 17 de 20/05/2019).
- **Informações Previdenciárias:** apresenta as concessões dos benefícios de aposentadorias e pensões.



MOVIMENTAÇÃO FINANCEIRA CONSOLIDADA

MOVIMENTAÇÃO FPREV

Mês	Saldo inicial (R\$)	Comp. Financeira entre RGPS x RPPS (R\$)	Receita Patronal (17,41%) (R\$)	Suplementar (7,08%) (R\$)	Receita de segurado (11%) (R\$)	Receitas de juros de mora (R\$)	Restituições (R\$)	Resultados dos investimentos (R\$)	Despesas com benefícios (R\$)	Taxa Adm. (R\$)	Saldo Disponível (R\$)
Jan	480.942.072,13	7.688,85	85.548,16	23.793,35	1.702.239,03	99,28	4.842,60	1.466.232,93	2.938.433,54	476.199,71	480.817.883,08
Fev	480.817.883,08	8.033,25	2.870.290,42	1.154.407,73	1.915.069,13	344,53	1.197,98	- 4.987.332,89	2.985.052,47	476.199,71	482.113.698,85
Mar	482.113.698,85	8.033,25	2.669.228,13	1.081.300,97	1.950.185,76	21,97	1.197,98	-31.819.763,11	3.033.494,88	476.199,71	448.670.728,86
Abr	448.670.728,86	8.033,25	4.285.051,93	1.289.492,95	1.558.140,02	61,76	1.197,98	9.505.518,44	3.027.282,73	476.199,71	461.795.842,75

ADERÊNCIA COM A CARTEIRA TEÓRICA

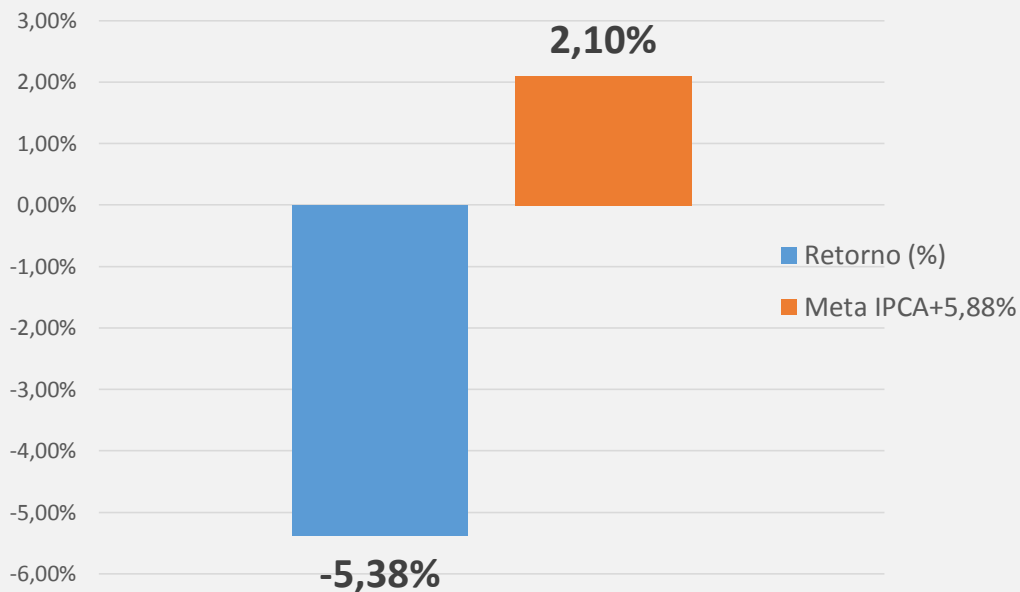
Carteira Teórica		Carteira do RBPREV				
Sugestão de Alocação do Mercado		Sub-Segmento	Valor R\$	%	%	Gap %
RENDA FIXA	65%	RENDA FIXA	368.587.489,68	79,82%	79,82%	-14,82%
Longuíssimo Prazo (IMA-B 5+ e IDKA 20A)	0%	IMA-B 5+	19.989.625,24	4,33%	4,33%	-4,33%
Longo Prazo (IMA-B Total e FIDC/C.Privado/F. Debênture)	15%	IMA-B	53.453.135,17	11,57%	14,87%	0,13%
		CRÉDITO PRIVADO	15.194.420,99	3,29%		
Gestão do Duration	25%	GESTÃO DURATION	95.558.808,24	20,69%	20,69%	4,31%
Médio Prazo (IRF-M Total, IMA-B 5 e IDKA 2A)	20%	IMA-B 5	74.769.066,08	16,19%	33,55%	-13,55%
		IDKA IPCA 2	80.150.482,75	17,36%		
Curto Prazo (CDI, IRFM 1 e CDB)	5%	CDI	20.179.477,00	4,37%	6,38%	-1,38%
		IRF-M 1	9.292.474,21	2,01%		
RENDA VARIÁVEL	30%	RENDA VARIÁVEL	92.105.633,09	19,94%	19,94%	10,06%
Fundos de Ações	20%	AÇÕES - LIVRES	22.483.688,57	4,87%	16,33%	3,67%
		AÇÕES - ÍNDICE ATIVO	15.453.383,72	3,35%		
		AÇÕES - VALOR	12.122.827,86	2,63%		
		AÇÕES - SMALL CAPS	1.982.138,96	0,43%		
		AÇÕES - INDEXADO	23.392.429,60	5,07%		
Multimercados	5%	MULTIMERCADO	14.519.947,97	3,14%	3,14%	1,86%
Fundos de Participações	2,5%	AÇÕES - SETORIAIS	0,00	0,00%	0,00%	2,50%
Fundos Imobiliários	2,5%	FUNDO IMOBILIÁRIO	2.151.216,41	0,47%	0,47%	2,03%
EXTERIOR	5,00%	EXTERIOR	1.106.485,22	0,24%	0,24%	4,76%
Investimentos no Exterior	5,00%	BRDs	1.106.485,22	0,24%	0,24%	4,76%
CONTA CORRENTE	0,0%	Disponibilidade	0,00	0,00%	0,00%	0,00%
TOTAL	100%		461.799.607,99	100%	100%	0,00%

Seg	Produto / Fundo	Saldo em 31/03/2020	Aplicações	Resgates	Saldo em 30/04/2020	Retorno R\$	Retorno %	Meta a.a IPCA+5,88%	Carteira PL %
RENDA FIXA	BB TÍTULOS PÚBLICOS IPCA IV FI RF PREVIDENCIÁRIO	15.182.382,72			15.242.332,91	59.950,19	0,39%	282,05%	3,30%
	BB IRF-M 1 TÍTULOS PÚBLICOS FIC RF PREVIDENCIÁRIO	3.943.759,58	475.411,05		4.435.679,56	16.508,93	0,37%	266,84%	0,96%
	BB TÍTULOS PÚBLICOS VII FI RF PREVIDENCIÁRIO	3.850.691,19			3.856.200,27	5.509,08	0,14%	102,19%	0,84%
	CAIXA FIC GESTÃO ESTRATÉGICA	94.508.545,38			95.558.808,24	1.050.262,86	1,11%	793,78%	20,69%
	CAIXA BRASIL IRF-M 1 TÍTULOS PÚBLICOS FI RF	10.261.049,81	5.931.346,21	11.810.000,00	4.420.730,71	38.334,69	0,24%	169,10%	0,96%
	CAIXA FI BRASIL IMA-B 5 TÍTULOS PÚBLICOS RF LP	74.422.805,48			74.769.066,08	346.260,60	0,47%	332,33%	16,19%
	CAIXA FI BRASIL IDKa IPCA 2A TÍTULOS PÚBLICOS RF LP	79.810.639,99			80.150.482,75	339.842,76	0,43%	304,15%	17,36%
	CAIXA FI IMA-B 5+	19.608.194,38			19.989.625,24	381.430,86	1,95%	1389,47%	4,33%
	CAIXA FI IMA-B	33.912.676,05			34.354.601,99	441.925,94	1,30%	930,81%	7,44%
	BB IRF-M 1 TÍTULOS PÚBLICOS FIC RF PREVIDENCIÁRIO	426.256,27	8.033,25		436.063,94	1.774,42	0,41%	291,84%	0,09%
	CAIXA BRASIL FI REFERENCIADO DI LP	20.178.775,13			20.179.477,00	701,87	0,00%	2,48%	4,37%
	CAIXA FI BRSAIL IPCA XVI RF CRED PR	4.496.130,22			4.535.299,70	39.169,48	0,87%	622,27%	0,98%
	BB IPCA III FI RF PREVIDENCIÁRIO CRÉDITO PRIVADO	10.613.457,18			10.659.121,29	45.664,11	0,43%	307,32%	2,31%
	SUBTOTAL		371.215.363,38	6.414.790,51	11.810.000,00	368.587.489,68	2.767.335,79	0,75%	532,49%
RENDA VARIÁVEL	CAIXA FI AÇÕES BRASIL IBX-50	12.257.360,93	2.000.000,00		15.453.383,72	1.196.022,79	8,39%	5992,01%	3,35%
	CAIXA FI AÇÕESS BRASIL IBOVESPA	16.727.095,46	3.738.561,43		22.247.498,81	1.781.841,92	8,71%	6218,93%	4,82%
	BB GOVERNANÇA FI AÇÕES PREVIDENCIÁRIO	1.031.583,63			1.144.930,79	113.347,16	10,99%	7848,35%	0,25%
	FIC AÇÕES VALOR RPPS	11.045.146,07			12.122.827,86	1.077.681,79	9,76%	6969,33%	2,63%
	FIC FIA CAIXA MULTIGESTOR	8.323.649,44			9.375.651,40	1.052.001,96	12,64%	9027,65%	2,03%
	FIA CAIXA SMALL CAPS ATIVO	1.780.458,94			1.982.138,96	201.680,02	11,33%	8091,01%	0,43%
	FIC FIA BRASIL AÇÕES LIVRE	8.332.916,80	4.000.000,00		13.108.037,17	775.120,37	6,28%	4489,27%	2,84%
	CAIXA FIC CAPITAL PROTEGIDO BM&BOVESPA MULT	3.507.082,66			3.515.809,81	8.727,15	0,25%	177,75%	0,76%
	CAIXA FI MULTIMERCADO RV30 LP	2.933.422,63			3.033.028,88	99.606,25	3,40%	2425,40%	0,66%
	CAIXA FIC BRASIL ESTRATÉGIA LIVRE MULTI LP	2.743.720,09			2.857.893,51	114.173,42	4,16%	2972,33%	0,62%
	CAIXA ALOCAÇÃO MACRO MULT LP	4.982.216,22			5.113.215,77	130.999,55	2,63%	1878,10%	1,11%
	BB RECEBÍVEIS IMOBILIÁRIOS-FII	2.135.465,27			2.151.216,41	34.651,14	1,62%	1159,04%	0,47%
	SUBTOTAL		75.800.118,14	9.738.561,43	18.900,00	92.105.633,09	6.585.853,52	8,69%	6206,03%
EXT	FI Ações – BRD Nível I – Art.9-A, III	954.156,09			1.106.485,22	152.329,13	15,96%	11403,43%	0,24%
	SUBTOTAL	954.156,09	-	-	1.106.485,22	152.329,13	15,96%	11403,43%	0,24%
DISP	Disponibilidade Financeira em conta corrente	683.691,25		683.691,25	-				
TOTAL GERAL		448.653.328,86	16.153.351,94	12.512.591,25	461.799.607,99	9.505.518,44	2,10%	0,14%	100,00%

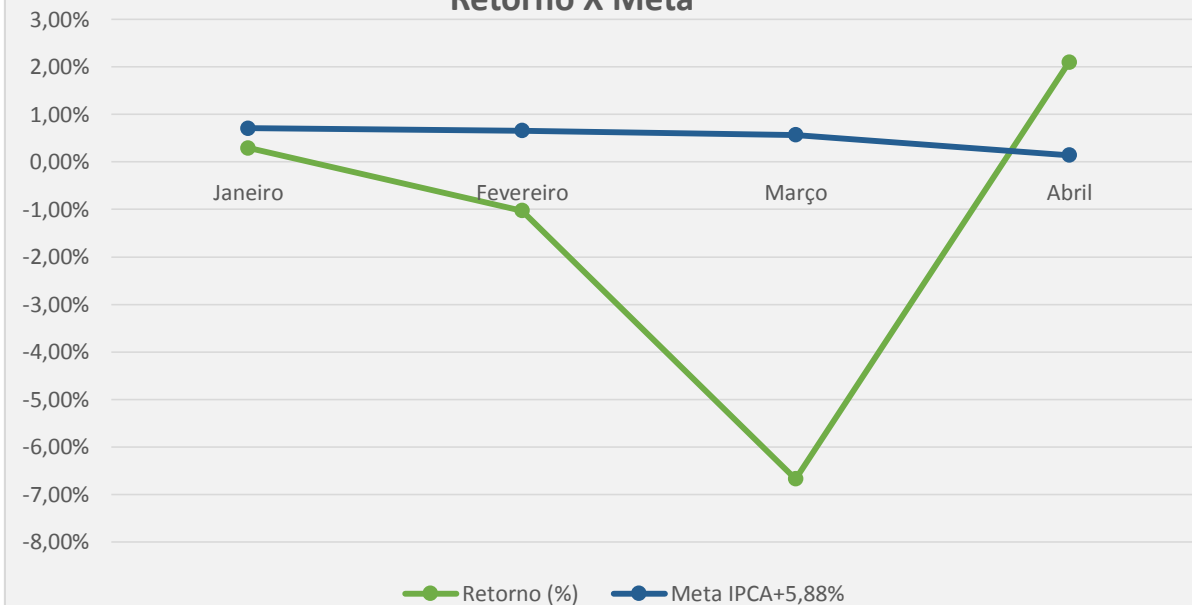
Retorno Acumulados e Meta Atuarial - 2020

Mês	Saldo Anterior	Aplicações	Resgates	Saldo no Mês	Retorno dos investimentos(R\$)	Retorno (%)	Meta IPCA+5,88%	Gap (%)
Janeiro	480.942.072,13	31.194.230,79	34.435.535,00	480.771.310,53	1.418.910,38	0,30%	0,71%	-58,52%
Fevereiro	480.771.310,53	47.123.300,03	44.634.834,17	478.272.443,50	-4.987.332,89	-1,03%	0,66%	-255,73%
Março	478.272.443,50	11.731.048,47	9.530.400,00	448.653.328,86	-31.819.763,11	-6,67%	0,57%	-1270,71%
Abril	448.653.328,86	16.153.351,94	12.512.591,25	461.799.607,99	9.505.518,44	2,10%	0,14%	1399,06%
Acumulado no Ano de 2020					-25.882.667,18	-5,38%	2,10%	-356,03%

Acumulado no Ano



Retorno X Meta

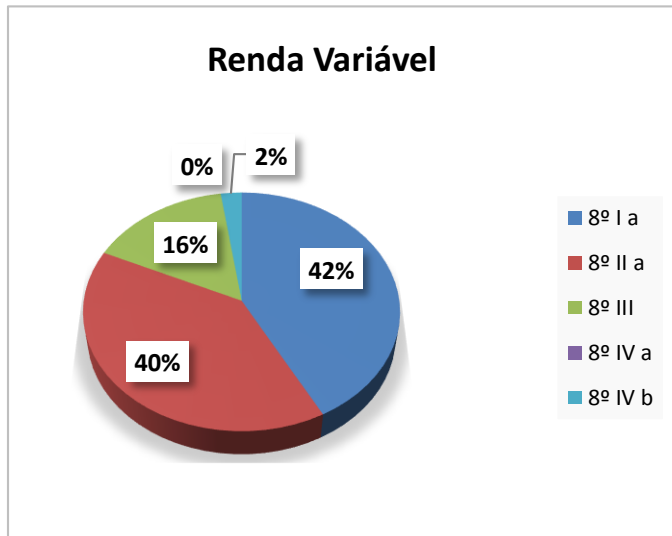
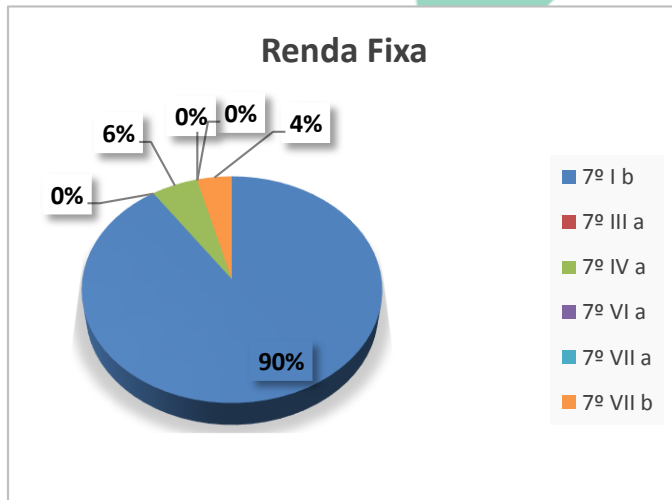




Enquadramento na Resolução CMN 3.922/2010 e da Política de Investimentos para o exercício de 2020

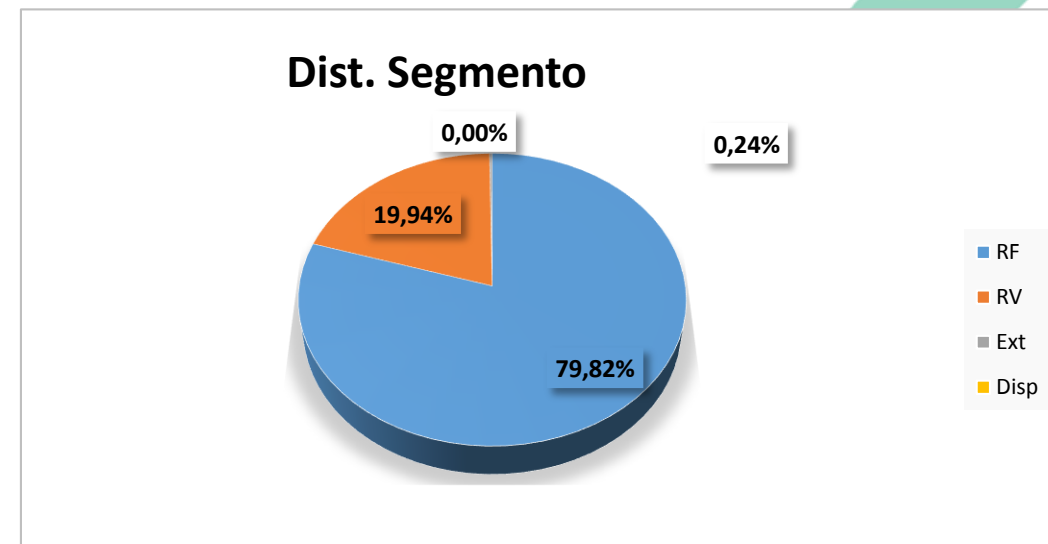


Seg.	Artigos	Sigla	Resolução %	Carteira R\$	Carteira %	Estratégica de Alocação 2020			GAP
						Inferior	Alvo	Superior	
Renda fixa	Artigo 7º, Inciso I, Alínea "b"	7º I b	100,00%	333.213.591,69	72,16%	30,00%	60,00%	90,00%	82.406.055,50
	Artigo 7º, Inciso III, Alínea "a"	7º III a	60,00%	0,00	0,00%	0,00%	1,00%	30,00%	138.539.882,40
	Artigo 7º, Inciso IV, Alínea "a"	7º IV a	40,00%	20.179.477,00	4,37%	1,00%	13,00%	40,00%	164.540.366,20
	Artigo 7º, Inciso VI, Alínea "a"	7º VI a	15,00%	0,00	0,00%	0,00%	0,00%	5,00%	23.089.980,40
	Artigo 7º, Inciso VII, Alínea "a"	7º VII a	5,00%	0,00	0,00%	0,00%	0,00%	5,00%	23.089.980,40
	Artigo 7º, Inciso VII, Alínea "b"	7º VII b	5,00%	15.194.420,99	3,29%	1,00%	2,50%	5,00%	7.895.559,41
	Total Renda Fixa	RF	100,00%	368.587.489,68	79,82%	32,00%	76,50%	175,00%	-
Renda Variável	Artigo 8º, Inciso I, Alínea "a"	8º I a	30,00%	38.845.813,32	8,41%	5,00%	12,00%	15,00%	30.424.127,88
	Artigo 8º, Inciso II, Alínea "a"	8º II a	20,00%	36.588.655,39	7,92%	0,00%	5,00%	10,00%	9.591.305,41
	Artigo 8º, Inciso III	8º III	10,00%	14.519.947,97	3,14%	1,00%	5,50%	10,00%	31.660.012,83
	Artigo 8º, Inciso IV, Alínea "a"	8º IV a	5,00%	0,00	0,00%	0,00%	0,00%	5,00%	23.089.980,40
	Artigo 8º, Inciso IV, Alínea "b"	8º IV b	5,00%	2.151.216,41	0,47%	0,00%	0,50%	5,00%	20.938.763,99
	Total Renda Variável	RV	30,00%	92.105.633,09	19,94%	6,00%	23,00%	45,00%	-
Inv. Exterior	Artigo 9º - A, Inciso I	9º A I	10,00%	0,00	0,00%	0,0%	0,00%	5,00%	23.089.980,40
	Artigo 9º - A, Inciso II	9º A II	10,00%	0,00	0,00%	0,0%	0,00%	5,00%	23.089.980,40
	Artigo 9º - A, Inciso III	9º A III	10,00%	1.106.485,22	0,24%	0,0%	0,50%	5,00%	21.983.495,18
	Total Exterior	Ext	10,00%	1.106.485,22	0,24%	0,0%	0,50%	15,0%	-
Disp	Disponibilidade Financeira	Disp		0,00	0,00%			-	
TOTAL DA CARTEIRA			100%	461.799.607,99	100,00%	38,00%	100,00%	235,00%	-

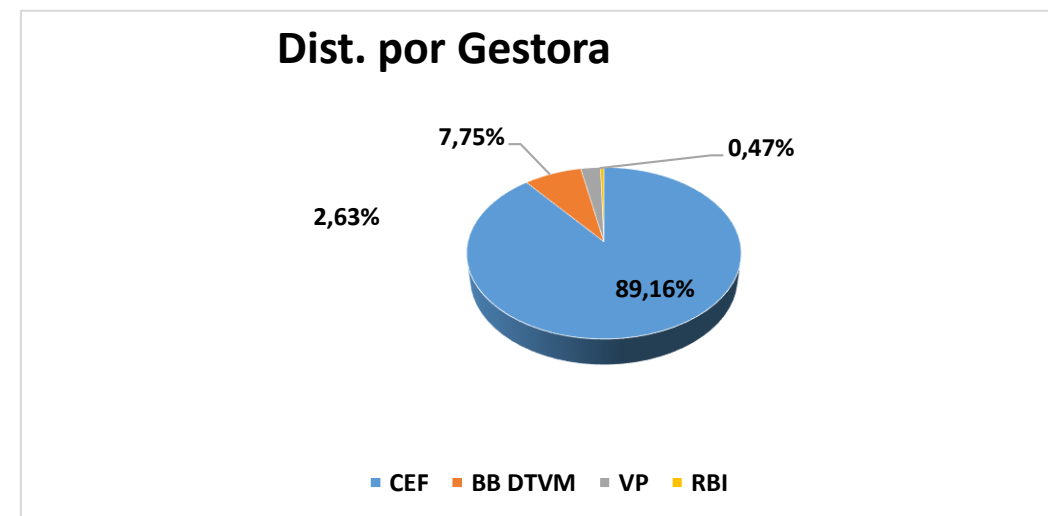


DISTRIBUIÇÃO DOS ATIVOS POR SEGMENTO E GESTOR

Distribuição por Segmento	Sigla	Resolução %	Carteira R\$	Carteira %
Renda Fixa	RF	100,00%	368.587.489,68	79,82%
Renda Variável	RV	30,00%	92.105.633,09	19,94%
Exterior	Ext	10,00%	1.106.485,22	0,24%
Disponibilidade	Disp	0,00%	-	0,00%
Total			461.799.607,99	100,00%



Instituição Gestora	Sigla	Carteira R\$	Carteira %
Caixa Econômica Federal	CEF	411.751.234,96	89,16%
BB Gestão de Recursos DTVM	BB DTVM	35.774.328,76	7,75%
Vinci Partners	VP	12.122.827,86	2,63%
Rio Bravo Investimentos	RBI	2.151.216,41	0,47%
Total		461.799.607,99	100,00%





INFORMAÇÕES PREVIDENCIÁRIAS

Os benefícios previdenciários visam atender a cobertura dos eventos de invalidez, idade avançada e aposentadoria programada, bem como, amparar os dependentes quando ocorrer a morte do segurado. Os benefícios administrados pelo Instituto são:

Quanto ao segurado:

- ✓ Aposentadoria por invalidez;
- ✓ Aposentadoria compulsória;
- ✓ Aposentadoria voluntária; e

Quanto ao dependente:

- ✓ Pensão Por Morte.





PREFEITURA DE
RIO BRANCO



Não houve Aposentadorias no mês de Abril/2020



PROCESSOS DE APOSENTADORIAS HOMOLOGADOS PELO TCE EM ABRIL

Seq	Nome	Aposentadoria	Cargo	Acórdão	Data do Diário Eletrônico
1	Maria Nazare Carneiro	Tempo de contribuição	Servente-Contínuo	2.573/2020	14/04/2020
2	Maria das Dores Silva Costa	Tempo de contribuição	Servente-Contínuo	2.577/2020	14/04/2020
3	Francisco Carlos de Oliveira Carioca	Tempo de contribuição	Motorista	2.578/2020	14/04/2020
4	Maria do Carmo Araujo Brito	Tempo de contribuição	Servente-Contínuo	2.579/2020	14/04/2020
5	Sonia Maria da Costa Azevedo Iwamoto	Tempo de contribuição	Professor P2	2.584/2020	14/04/2020
6	Rosalina Martins de Lima	Tempo de contribuição	Servente-Contínuo	2.585/2020	14/04/2020
7	Maria de Fatima Rodrigues Francelina	Tempo de contribuição	Zeladora	2.586/2020	14/04/2020
8	Alzira Tiburcio da Silva	Tempo de contribuição	Oficial Administrativo	2.587/2020	14/04/2020
9	Maria Jose Franca Mansour	Idade	Professor P2	2.592/2020	14/04/2020



PROCESSOS DE APOSENTADORIAS HOMOLOGADOS PELO TCE EM ABRIL



Seq.	Nome	Aposentadoria	Pensão por morte	Cargo	Acórdão	Data do Diário Eletrônico
10	Rosa Maria Silva Braga	Tempo de contribuição	-	Professor Coordenador	2.593/2020	14/04/2020
11	Evelina Moreira da Silva	Tempo de contribuição	-	Professor P2	2.574/2020	28/04/2020
12	Tacilia Vieira Fidelis	Tempo de contribuição	-	Merendeira	2.575/2020	28/04/2020
13	Maria das Graças Mercedes da Silva	Tempo de contribuição	-	Servente-Contínuo	2.576/2020	28/04/2020
14	Clemilda do Nascimento Amasifuen	Tempo de contribuição	-	Auxiliar de Escritório	2.599/2020	28/04/2020
15	Eneida Gomes dos Santos	Tempo de contribuição	-	Professor P2	2.600/2020	28/04/2020
16	Gercira Carneiro da Silva	Tempo de contribuição	-	Auxiliar de Escritório	2.601/2020	28/04/2020
17	Edmilson Viana Passos	Tempo de contribuição	-	Professor P2	2.602/2020	28/04/2020
18	Sandra Maria de Oliveira	-	Pensão	-	2.603/2020	28/04/2020



DESPESAS COM BENEFÍCIOS DO FPREV

Mês	Quantidade de aposentados	Despesas com aposentadorias (R\$)	Quantidade pensionistas	Despesas com Pensões (R\$)
Janeiro	718	2.697.203,64	127	241.229,90
Fevereiro	723	2.726.074,62	129	258.977,85
Março	731	2.781.232,21	128	252.262,79
Abril	731	2.779.023,14	128	248.259,59



PREFEITURA DE
RIO BRANCO

RBPREV – Gestão 2020

Diretora-Presidente

Raquel de Araújo Nogueira

raquelnogueira1@globo.com

(68) 3222-8493

Diretora de Previdência

Weruska Lima Bezerra

weruska.bezerra@riobranco.ac.gov.br

(68) 3222-7563

Diretor de Administração e Finanças

Marcelo Castro Macêdo

marcelo.macedo@riobranco.ac.gov.br

(68) 3222-7542

Travessa Campo do Rio Branco , nº 412, 1º andar – Bairro Capoeira.

CEP: 69.905-022

Rio Branco – AC

Telefone: (68) 3222-8493

E-mail: rbprev@riobranco.ac.gov.br

Site: <http://rbprev.riobranco.ac.gov.br> ou <http://rbprev.pmrbr.ac.gov.br>



RBPREV

INSTITUTO DE PREVIDÊNCIA DO MUNICÍPIO DE RIO BRANCO