

2018



O RBPREV em números é um boletim com informações consolidadas do Regime Próprio de Previdência do Município de Rio Branco. A publicação atualizada é divulgada mensalmente no site:

www.rbprev.riobranco.ac.gov.br



RBPREV
RIO BRANCO PREVIDÊNCIA

Instituto de Previdência do Município de Rio Branco - RBPREV

MISSÃO: “Assegurar os direitos previdenciários aos servidores efetivos e seus dependentes mediante gestão participativa com ética, profissionalismo e responsabilidade social.”

VISÃO: “Ser a instituição de Previdência Social de excelência na prática de gestão pública com participação, compromisso e respeito a seus segurados.”



Fundo Previdenciário FPREV

MOVIMENTAÇÃO FINANCEIRA DO FUNDO PREVIDENCIÁRIO - FPREV

Movimentação FPREV

	Saldo Anterior	Transferência Recebidas	Valores em trânsito	Receitas de Contribuição Patronal	Receitas de Contribuição de Segurado	Receitas de juros de mora	Rendimentos dos Investimentos	Despesas com Benefícios	Taxa de Adm	Despesas a Recuperar	Saldo Disponível Mês
Janeiro	331.301.637,48		1.155.772,13	2.504.514,52	1.567.099,71	19,00	4.420.862,12	1.935.929,34	376.512,29	0,00	338.637.463,33
Fevereiro	338.637.463,33		-1.155.742,13	4.082.122,88	1.749.005,72	7.222,40	2.019.433,12	1.977.371,22	376.512,29	0,00	342.985.621,81
Março	342.985.621,81		- 30,00	2.859.914,13	1.737.603,13	281,10	3.679.900,88	2.097.375,63	376.512,29	0,00	348.789.403,13
Abril	348.789.403,13			2.874.788,54	985.925,75	126,06	1.536.309,34	2.174.395,33	376.512,29	0,00	351.635.645,20
Maio	351.635.645,20	2.267.815,29		3.510.762,96	2.547.380,40	16.992,91	- 2.996.179,34	2.197.979,43	376.512,29	27,45	354.407.925,70
Junho	354.407.925,70			2.983.604,99	1.446.152,69	28,56	957.994,06	2.281.396,63	376.512,29	-27,45	357.137.797,08
Julho	357.137.797,08			2.887.145,07	1.949.871,52	42,07	4.913.695,56	2.278.787,88	376.512,99	0,00	364.233.250,43
Agosto	364.233.250,43			2.991.279,29	1.696.450,06	154,12	- 127.288,94	2.320.087,43	376.511,59	0,00	366.097.245,94
Setembro	366.097.245,94			2.890.991,76	1.043.440,30	177,41	3.321.431,80	2.350.355,73	376.512,29	0,00	370.626.419,19
Outubro	370.626.419,19			3.064.877,93	2.169.185,29	689,21	7.711.544,27	2.414.727,45	376.512,29	0,00	380.781.476,15
Novembro	380.781.476,15			2.980.969,95	1.709.481,31	597,59	1.546.067,85	2.432.867,99	376.512,29	0,00	384.209.212,57
Dezembro	384.209.212,57			4.235.489,67	3.752.518,63	3.801,13	3.559.491,30	4.657.235,25	376.512,29	0,00	390.726.765,76
Total				37.866.461,69	22.354.114,51	30.131,56	30.543.262,02	29.118.509,31	4.518.147,48		390.726.765,76

FUNDOS DE INVESTIMENTOS

Produto / Fundo	Saldo em 30/11/2018	Aplicações	Resgates	Saldo em 31/12/2018	Retorno Acumulado Mês R\$	Retorno %	PL % Carteira	Meta Atuarial IPCA+6 a.a
BB CONSUMO FIC AÇÕES	1.976.700,18			1.971.233,62	5.466,56	-0,28%	0,50%	-0,28%
BB GOVERNANÇA FI AÇÕES PREVIDENCIÁRIO	1.231.384,30			1.220.716,54	10.667,76	-0,87%	0,31%	-0,87%
BB TÍTULOS PÚBLICOS IPCA IV FI RENDA FIXA PREVIDENCIÁRIO	14.315.708,00			14.534.938,42	219.230,42	1,53%	3,72%	1,53%
BB IRF-M 1 TÍTULOS PÚBLICOS FIC RENDA FIXA PREVIDENCIÁRIO	510.806,12	874.081,30		1.388.958,00	4.070,58	0,80%	0,36%	0,80%
BB IPCA III FI RENDA FIXA PREVIDENCIÁRIO CRÉDITO PRIVADO	9.441.418,74			9.545.418,25	103.999,51	1,10%	2,44%	1,10%
BB TÍTULOS PÚBLICOS VII FI RENDA FIXA PREVIDENCIÁRIO	3.764.776,86			3.808.515,50	43.738,64	1,16%	0,97%	1,16%
BB PREVIDÊNCIA RF TP IX	5.355.994,86			5.381.198,19	25.203,33	0,47%	1,38%	0,47%
BB RECEÍVEIS IMOBILIÁRIOS-FII	2.633.630,73		35.100,00	2.646.364,39	47.833,66	1,82%	0,68%	1,82%
CAIXA BRASIL FI REFERENCIADO DI LP	28.074.709,56		5.100.000,00	23.093.818,04	119.108,48	0,42%	5,91%	0,42%
CAIXA BRASIL IRF-M 1 TÍTULOS PÚBLICOS FI RENDA FIXA	69.958.297,06	2.684.744,68		73.030.560,97	387.519,23	0,55%	18,69%	0,55%
CAIXA FI BRASIL IMA-B 5 TÍTULOS PÚBLICOS RF LP	31.129.649,69			31.558.733,77	429.084,08	1,38%	8,08%	1,38%
CAIXA FI BRASIL IDKA IPCA 2A TÍTULOS PÚBLICOS RF LP	121.182.229,72	1.840.499,74		124.430.273,65	1.407.544,19	1,16%	31,85%	1,16%
CAIXA FIC GESTÃO ESTRATÉGICA	72.893.216,07			73.859.762,98	966.546,91	1,33%	18,90%	1,33%
CAIXA FIC CAPITAL PROTEGIDO BM&BOVESPA MULT	3.166.780,62			3.210.660,52	43.879,90	1,39%	0,82%	1,39%
CAIXA FIC CAPITAL PROTEGIDO BRASIL	5.348.330,00			5.392.660,00	44.330,00	0,83%	1,38%	0,83%
CAIXA FI AÇÕES BRASIL IBX-50	7.044.448,42			6.888.935,87	155.512,55	-2,21%	1,76%	-2,21%
CAIXA FI AÇÕES BRASIL IBOVESPA	6.181.131,64	1.500.000,00		7.570.180,91	110.950,73	-1,79%	1,94%	-1,79%
SALDO EM CONTA CORRENTE				1.193.836,14			0,31%	
	384.209.212,57	6.899.325,72	5.135.100,00	390.726.765,76	3.559.491,33	0,92%	100,00%	0,61%

ENQUADRAMENTOS DOS FUNDOS

Enquadramento na Resolução 3.922/2010 - 4.392/2014

Norma	% PL	Limite	Total Artigo
Artigo 7º, Inciso I, Alínea " b "	65,04%	100%	254.133.178,50
Artigo 7º, Inciso III, Alínea " a "	0,00%	60%	0,00
Artigo 7º, Inciso IV, Alínea " a "	24,81%	40%	96.953.581,02
Artigo 7º, Inciso VII, Alínea " b "	2,44%	5%	9.545.418,25
Total Renda Fixa	92,30%	100%	360.632.177,77
Artigo 8º, Inciso I, Alínea " a "	4,01%	30%	15.679.833,32
Artigo 8º, Inciso II, Alínea " a "	0,50%	20%	1.971.233,62
Artigo 8º, Inciso III	2,20%	10%	8.603.320,52
Artigo 8º, Inciso IV, Alínea " b "	0,68%	5%	2.646.364,39
Total Renda Variável	7,40%	30%	28.900.751,85

Enquadramento na Política de Investimentos 2018

Norma	% PL	Limite	Total Artigo	GAP
Artigo 7º, Inciso I, Alínea " b "	65,04%	90%	254.133.178,50	97.520.910,68
Artigo 7º, Inciso III, Alínea " a "		60%		234.436.059,46
Artigo 7º, Inciso IV, Alínea " a "	24,81%	30%	96.953.581,02	20.264.448,71
Artigo 7º, Inciso VI, Alínea " a "		15%		58.609.014,86
Artigo 7º, Inciso VII, Alínea " a "		5%		19.536.338,29
Artigo 7º, Inciso VII, Alínea " b "	2,44%	5%	9.545.418,25	9.990.920,04
Artigo 7º, Inciso VII, Alínea " b "		5%		0,45
Total Renda Fixa	92,30%	210%	360.632.177,77	GAP
Artigo 8º, Inciso I, Alínea " a "	4,01%	10%	15.679.833,32	23.392.843,26
Artigo 8º, Inciso II, Alínea " a "	0,50%	10%	1.971.233,62	37.101.442,96
Artigo 8º, Inciso III	2,20%	10%	8.603.320,52	30.469.356,06
Artigo 8º, Inciso IV, Alínea " a "		5%		19.536.338,29
Artigo 8º, Inciso IV, Alínea " b "	0,68%	5%	2.646.364,39	16.889.973,90
Total Renda Variável	7,40%	40%	28.900.751,85	

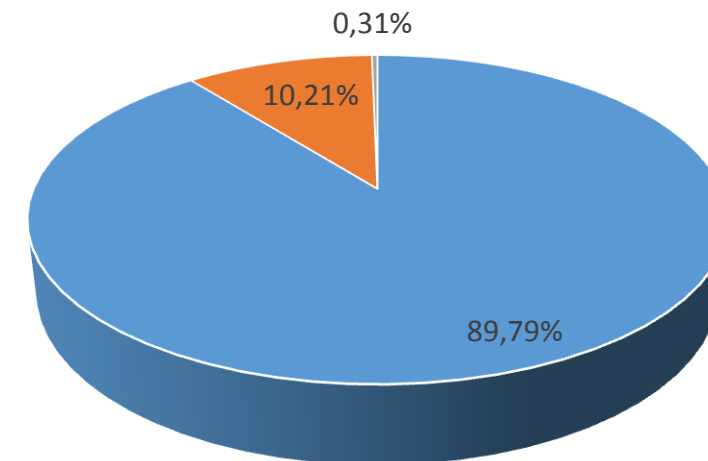
❖ META ATUARIAL DOS INVESTIMENTOS

Mês	Saldo Anterior	Aplicações	Resgates	Saldo Atual	Retorno (\$)	Retorno (%)	Meta (%)	Gap (%)	VaR (%)
Janeiro	R\$ 331.118.244,39	R\$ 79.160.099,48	R\$ 77.138.165,90	R\$ 337.541.570,08	R\$ 4.401.392,11	1,32%	0,80%	164,84%	0,58%
Fevereiro	R\$ 337.541.570,08	R\$ 6.833.180,96	R\$ 3.613.681,45	R\$ 342.746.002,72	R\$ 1.984.933,13	0,58%	0,74%	78,89%	0,91%
Março	R\$ 342.746.002,72	R\$ 5.623.578,09	R\$ 3.969.500,00	R\$ 348.061.351,69	R\$ 3.661.270,88	1,06%	0,58%	184,18%	0,69%
Abril	R\$ 348.061.351,69	R\$ 4.583.420,32	R\$ 2.557.000,00	R\$ 351.604.882,35	R\$ 1.517.110,34	0,43%	0,71%	61,22%	0,48%
Maio	R\$ 351.604.882,35	R\$ 10.891.075,25	R\$ 5.200.600,00	R\$ 354.281.178,25	R\$ -2.996.179,34	- 0,84%	0,71 %	-119,18%	1,21 %
Junho	R\$ 354.281.178,25	R\$ 4.569.095,76	R\$ 2.655.470,00	R\$357.137.798,07	R\$ 957.994,06	0,26%	1,75%	15,10%	2,00%
Julho	R\$ 357.137.798,07	R\$ 38.213.584,77	R\$ 36.015.327,98	R\$ 364.233.250,42	R\$ 4.913.695,56	1,36%	0,84%	161,92%	0,91%
Agosto	R\$ 364.233.250,42	R\$ 102.353.814,40	R\$ 100.343.029,95	R\$ 366.097.245,93	R\$ -127.288,94	-0,04%	0,44%	-9,05%	1,42%
Setembro	R\$ 366.097.245,93	R\$ 9.593.842,17	R\$ 8.366.300,72	R\$ 370.626.419,18	R\$ 3.321.431,80	0,90%	0,92%	97,44%	1,00%
Outubro	R\$ 370.626.419,18	R\$ 5.283.608,24	R\$ 2.838.999,98	R\$ 380.782.571,70	R\$ 7.711.544,27	2,07%	0,96%	214,81%	1,41%
Novembro	R\$ 380.782.571,70	R\$ 12.720.573,03	R\$ 10.840.000,00	R\$ 384.209.212,57	R\$ 1.546.067,84	0,40%	0,25%	159,98%	1,02%
Dezembro	R\$ 384.209.212,57	R\$ 6.899.325,75	R\$ 5.135.100,00	R\$ 390.726.765,76	R\$ 3.559.491,33	0,92%	0,61%	150,14%	0,74%
Acumulado do ano de 2018					R\$ 30.362.662,99	8,74%	9,92%	88,08%	

❖ Distribuição dos ativos por Instituição Financeira (Dezembro)

INSTITUIÇÃO	Valor R\$	%
CAIXA ECONÔMICA FEDERAL	R\$ 349.035.586,71	89,33%
BANCO DO BRASIL	R\$ 40.497.342,91	10,36%
DISPONIBILIDADE FINANCEIRA PARA FUTURA APLICAÇÃO	R\$ 1.193.836,14	0,31%

Gestão dos Ativos



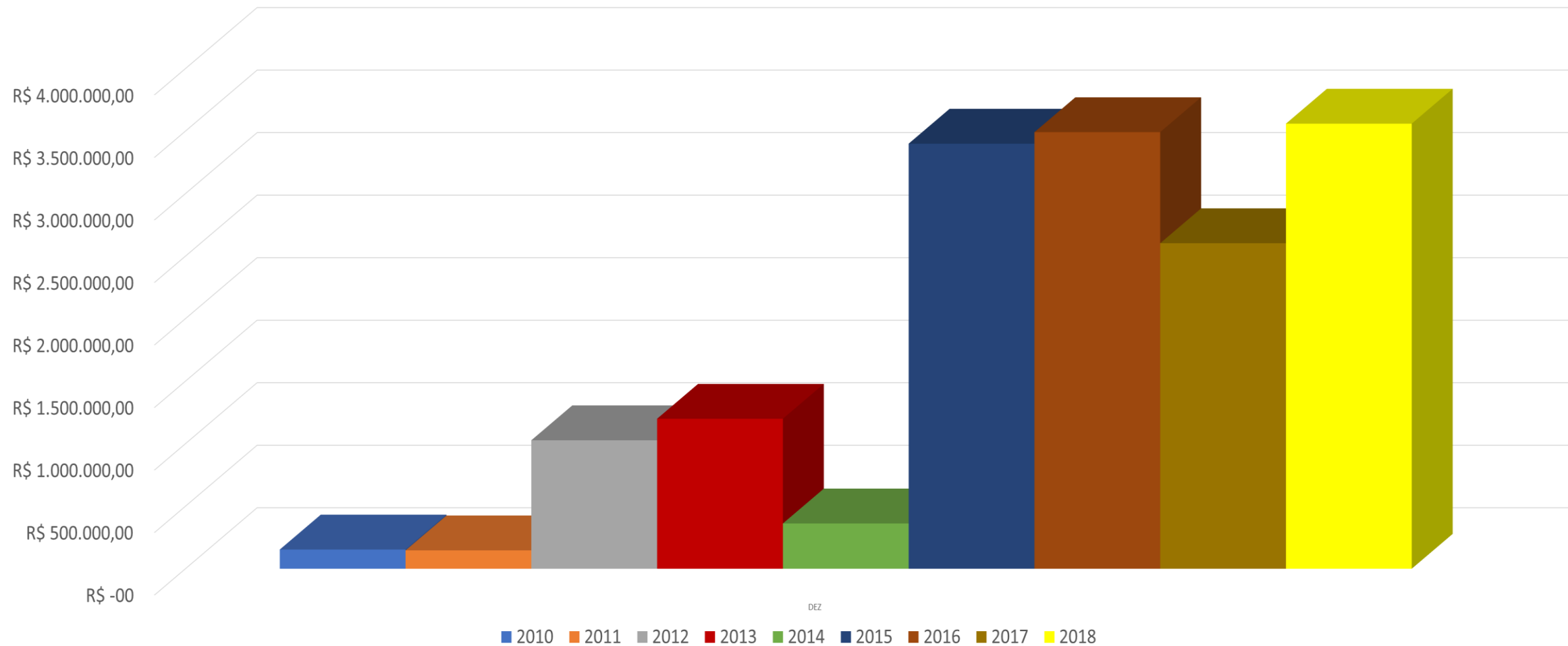
- CAIXA ECONÔMICA FEDERAL
- BANCO DO BRASIL
- DISPONIBILIDADE FINANCEIRA

HISTÓRICO DE RENTABILIDADE

	2017	2018	2017/2018
JAN	R\$ 3.910.990,46	R\$4.420.862,12	R\$ 8.331.852,58
FEV	R\$ 4.013.053,94	R\$2.019.433,12	R\$ 6.032.487,06
MAR	R\$ 3.537.729,07	R\$3.679.900,88	R\$ 7.217.629,95
ABR	R\$ 1.581.280,60	R\$1.536.309,34	R\$ 3.117.589,94
MAI	R\$ 488.556,66	-R\$2.996.179,34	-R\$ 2.507.622,68
JUN	R\$ 1.722.732,69	R\$957.994,06	R\$ 2.680.726,75
JUL	R\$ 6.859.063,51	R\$4.913.695,56	R\$ 11.772.759,07
AGO	R\$ 3.393.021,87	-R\$127.288,94	R\$ 3.265.732,93
SET	R\$ 3.036.049,89	R\$3.321.431,80	R\$ 6.357.481,69
OUT	R\$ 1.225.414,45	R\$7.711.544,27	R\$ 8.936.958,72
NOV	R\$ 233.198,76	R\$1.546.067,85	R\$ 1.779.266,61
DEZ	R\$ 2.603.371,81	R\$3.559.491,33	R\$ 6.162.863,14
TOTAL	R\$ 32.604.463,71	R\$ 30.543.262,05	R\$ 63.147.725,76

HISTÓRICO DE RENTABILIDADE

HISTÓRICO DE RENTABILIDADE REF DEZEMBRO



INVESTIMENTOS DO RBPREV EM 2018

Em 2018 foi um ano que exigiu muita cautela e desenvoltura da Equipe Financeira e do Comitê de Investimento do RBPREV, diante de um cenário econômico instável por causa do déficit governamental, reformas não implantadas, ampliações das investigações da lava-jato, greve dos caminhoneiros e principalmente as incertezas políticas, entre outros fatores, obteve bons resultados.

As aplicações financeiras da autarquia obteve resultado de 88,08% da meta atuarial estabelecida, ou seja, a meta atuarial encerrou 2018 em 9,92%, enquanto os resultados dos investimentos alcançaram 8,74%.

Apesar do retorno inferior à meta atuarial, das receitas arrecadadas no exercício, totalizando R\$90.793.969,78 (noventa milhões, setecentos e noventa e três mil novecentos e sessenta e nove reais e setenta e oito centavos), R\$30.543,262,02 (trinta milhões, quinhentos e quarenta e três mil duzentos e sessenta e dois reais e dois centavos), foram captadas no mercado financeiro, através das aplicações em Renda Fixa, Renda Variável e Fundo Imobiliário, representado 33,64% de todas as receitas arrecadadas no exercício.

CARTEIRA DE INVESTIMENTO

As aplicações foram pautadas nas normas legais que regem os investimentos dos Regimes Próprios e da Política de Investimentos adotada para 2018, sempre observando os riscos de crédito, mercado e liquidez, além do fluxo de caixa para os compromissos correntes.

Durante o exercício de 2018, o RBPREV movimentou recurso em 16 fundos de renda fixa e 7 fundos no seguimento de renda variável. Atualmente a carteira é composta por 10 fundos de renda fixa, com papéis de curto e médio prazo, dentre títulos públicos federais e crédito privados e 7 fundos de renda variáveis: ações de consumo, governanças, multimercados, ações do grupo IBX50, índice Bovespa e crédito imobiliário.

O RBPREV adotou para sua carteira de investimentos uma postura mais conservadora, apesar do aumento da posição na renda variável.

Renda Fixa

Na renda fixa está a maior parte dos recursos, sendo 92,89% da carteira, totalizando valor de R\$ 361.826.013,91, (trezentos e sessenta e um milhões oitocentos e vinte seis mil treze reais e noventa e um centavos), distribuído em 10 fundos de curto e médio prazo. o resulta da renda fixa no período foi de 8,54%, representado o retorno de R\$ 28.097.609,92 (vinte e oito milhões noventa e sete mil seiscentos e nove reais e noventa e dois centavos).

Renda Variável

No seguimento de renda variável ocorreu aumento na posição, saltando do percentual de 1,87% em janeiro de 2018 para 7,42% em 31 de dezembro de 2018, indo de R\$ 6.181.876,25 (seis milhões cento e oitenta e um mil oitocentos e setenta e seis reais e vinte cinco centavos) para o montante de R\$ 28.900.751,85 (vinte e oito milhões novecentos mil setecentos e cinquenta e um reais e oitenta e cinco). As aplicações, neste seguimento, obtiveram melhores resultados, que representou 9,23%, em valor o montante de R\$ 2.265.053,07 (dois milhões duzentos e sessenta e cinco mil cinquenta e três reais e sete centavos). Apesar do Ibovespa ter acumulado uma valorização de 15,03%, tendo fechado o mês de dezembro cotado em 87.887,26 pontos, o aumento da alocação do RBPREV se deu a partir do segundo semestre, no qual ganhou parte dessa valorização na bolsa.

Meta atuarial X Retorno

Meta atuarial e resultados das aplicações financeira em %.

Período	Meta Atuarial INPC+6%	Resultados dos Investimentos	Diferença Meta X Resultado	Meta%	GAP %	Inflação	Ganho Real
2010	8,75%	8,09%	-0,48%	100%	94,40%	3,42%	4,67%
2011	12,44%	13,33%	0,89%	100%	107,15%	6,08%	7,25%
2012	12,57%	15,85%	3,28%	100%	126,09%	6,20%	9,65%
2013	12,27%	-2,58%	-14,85%	100%	-21,02%	5,56%	-8,14%
2014	12,60%	12,50%	-0,10%	100%	99,21%	6,23%	6,27%
2015	17,90%	11,94%	-5,96%	100%	66,70%	11,28%	0,66%

Mudança de índice adotado pela RBPREV

Período	Meta Atuarial IPCA+6 %	Resultados dos Investimentos	Diferença Meta X Resultado	Meta%	GAP 100%	Inflação	Ganho Real
2016	12,64%	14,58%	1,94%	100%	115,37%	6,29%	8,29%
2017	9,04%	11,25%	2,21%	100%	124,38%	2,95%	8,30%
2018	9,52%	8,74%	-0,78%	100%	88,08%	3,75%	4,99%

Consolidado da média atuarial X Retorno

Período	Meta Atuarial IPCA+6%	Resultadas dos Investimentos	Diferença Meta X Resultado	Meta%	GAP 100%
2015/2018	12,38%	11,63%	-0,75%	100%	98,63%

A média da meta atuarial do período 2015-2018 foi de 12,38%, enquanto que a média do retorno de investimento alcançou 11,63%, ou seja, uma diferença de -0,75%, que representa 1,37% da meta atuarial, isto significa que o as aplicações renderam no período citado o percentual de 98,63% da meta estabelecida. Portanto, a meta atuarial utilizada nas avaliações atuariais é real e possível de ser alcançada.

RANKING DE RPPS – ANO 2018

Amostragem: 124 RPPS (nível regional – Estado SP/AC)

Maior Rentabilidade: 12,14% a.a.

Menor Rentabilidade: -3,23% a.a.

Posição do RPPS: 42° lugar

Amostragem: 414 RPPS (nível Brasil)

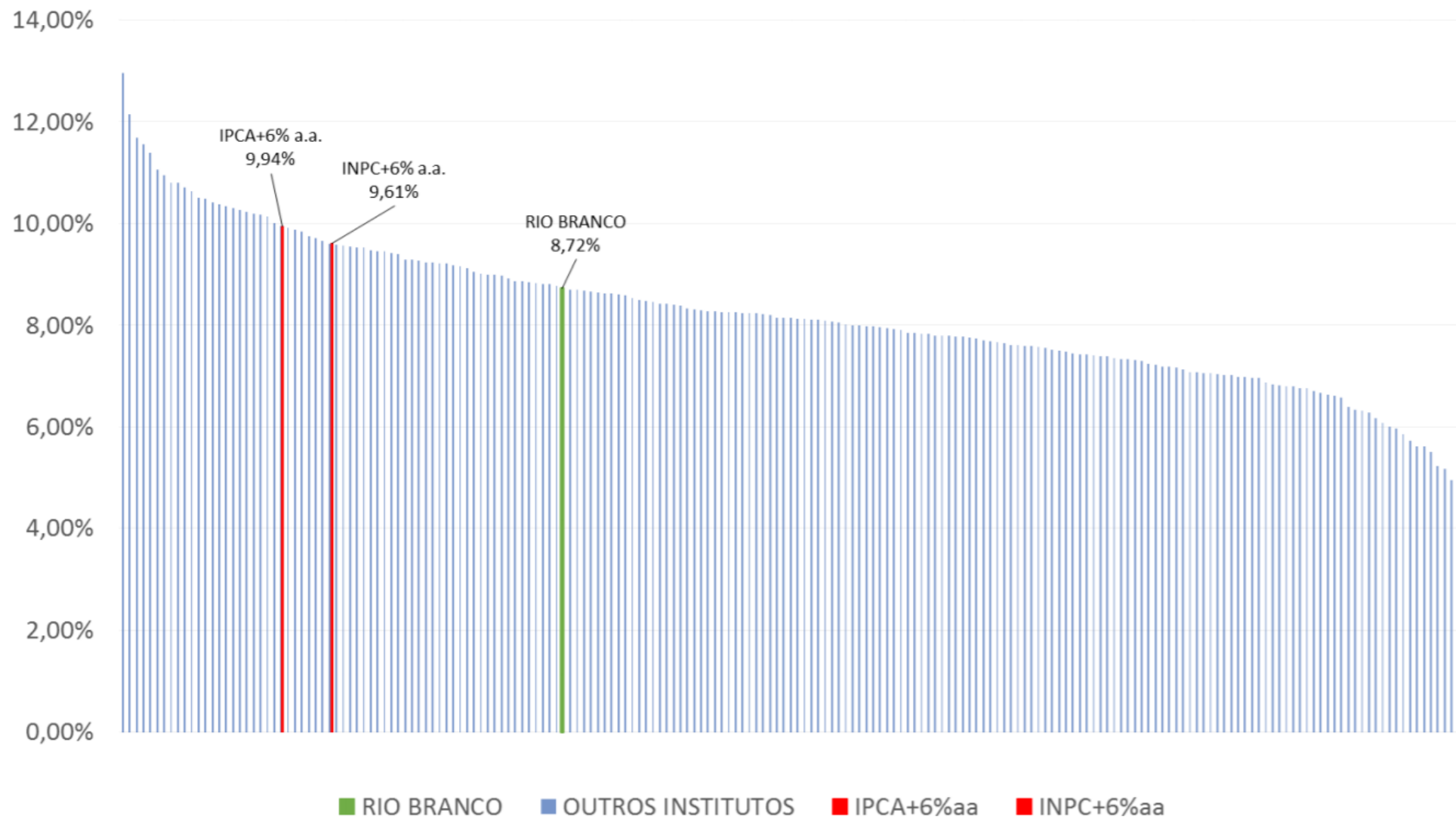
Maior Rentabilidade: 14,29% a.a.

Menor Rentabilidade: -6,30% a.a.

Posição do RPPS: 130° lugar

*Todas as informações foram obtidas pelo Banco de Dados interno da empresa, considerando ao todo 414 RPPS's a nível Brasil.

RANKING DE RPPS – ANO 2018





INFORMAÇÕES PREVIDENCIÁRIAS FPREV

DESPESAS COM BENEFÍCIOS DO FPREV

MÊS	QUANTIDADE APOSENTADOS	APOSENTADORIAS	QUANTIDADE PENSIONISTAS	PENSÕES	FOLHA
Janeiro	544	R\$ 1.767.681,83	90	R\$ 168.247,51	R\$ 1.935.929,34
Fevereiro	544	R\$ 1.807.124,75	96	R\$ 170.246,47	R\$ 1.977.371,22
Março	553	R\$ 1.878.278,04	102	R\$ 219.097,59 ¹	R\$ 2.097.375,63
Abril	555	R\$ 1.998.976,90 ²	102	R\$ 175.418,43	R\$ 2.174.395,33
Maio	564	R\$ 2.020.449,63	104	R\$ 177.529,80	R\$ 2.197.979,43
Junho	575	R\$ 2.075.749,98	105	R\$ 205.646,65	R\$ 2.281.396,63
Julho	585*	R\$ 2.089.394,16	113	R\$ 189.393,72	R\$ 2.278.787,88
Agosto	598	R\$ 2.129.128,75	114	R\$ 190.958,68	R\$ 2.320.087,43
Setembro	605	R\$ 2.163.612,52	114	R\$ 186.743,21	R\$ 2.350.355,73
Outubro	614	R\$ 2.217.378,82	116	R\$ 197.348,63	R\$ 2.414.727,45
Novembro	618	R\$ 2.240.684,64	117	R\$ 192.183,35	R\$ 2.432.867,99
Dezembro	618	R\$ 4.286.095,97	117	R\$ 371.139,28	R\$ 4.657.235,25
TOTAL		R\$ 26.674.555,99	-	R\$ 2.443.953,32	R\$ 29.118.509,31

*Entraram 11 aposentados, mas faleceu 1 antiga aposentada



COMPARATIVO DAS DESPESAS COM BENEFÍCIOS DOS ÚLTIMOS EXERCÍCIOS



BENEFÍCIOS DE APOSENTADORIAS FPREV			
ANO	BENEFICIÁRIOS	QUANTITATIVO	VALOR DA FOLHA ANUAL
2014	Aposentados	33	R\$ 837.003,02
2015	Aposentados	292	R\$ 6.000.986,71
2016	Aposentados	428	R\$ 15.582.563,11
2017	Aposentados	539	R\$ 20.221.831,73
2018	Aposentados	618	R\$ 26.674.555,99
BENEFÍCIOS COM PENSÕES FPREV			
ANO	BENEFICIÁRIOS	QUANTIDADE POR COTA	VALOR DA FOLHA ANUAL
2014	Pensionistas	62	R\$ 945.838,64
2015	Pensionistas	77	R\$ 1.290.229,77
2016	Pensionistas	81	R\$ 1.693.894,34
2017	Pensionistas	82	R\$ 1.942.560,49
2018	Pensionistas	117	R\$ 2.443.953,32

OBS: Em 2017 saíram 06 (seis) e ingressaram 07 (sete) pensionistas.



Fundo Financeiro FFIN

O Fundo Financeiro do RBPREV

No Fundo Financeiro – FFIN as obrigações são financiadas pelo Regime Financeiro de Repartição Simples - sistema atualmente utilizado com garantia de o Município (poderes executivo e Legislativo) realizar a cobertura total de sua insuficiência financeira. O FFIN não é renovável e se extinguirá gradativamente, com o passar dos anos, pela mortalidade natural dos seus participantes.

O Fundo Financeiro é destinado aos servidores que já recebiam benefícios previdenciários antes da promulgação da Lei Municipal nº. 1.793/09 e aos seus dependentes.

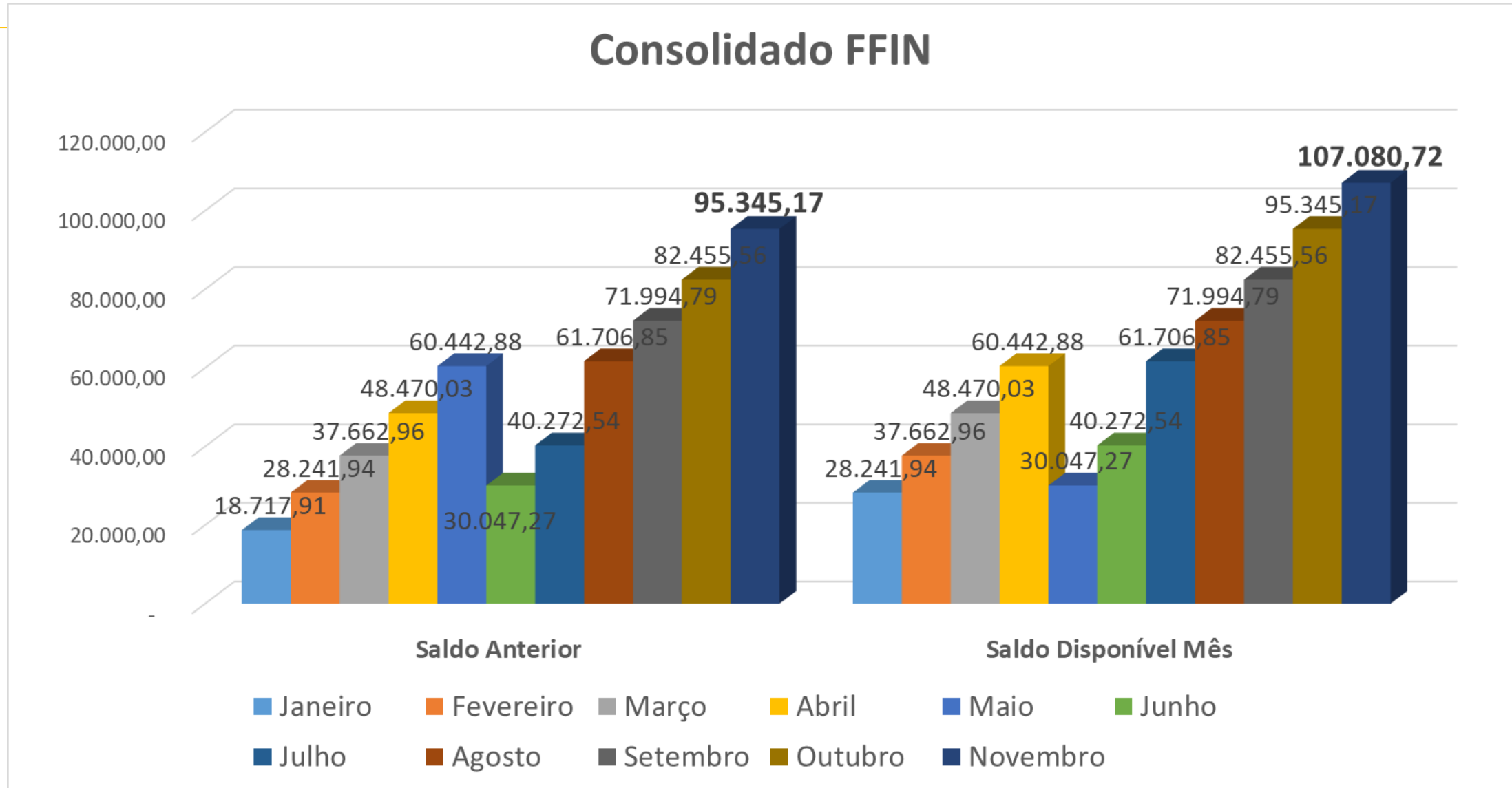
MOVIMENTAÇÃO FINANCEIRA DO FFIN

Movimentação Fin. - Fundo Financeiro Consolidado Poderes Executivo e Legislativo

2018	Saldo Anterior	Cobertura de Insuf Fin.	Receitas de Contribuição	Valores em Transito	Rendimentos	Despesas com Benefícios	Saldo Disponível Mês
Janeiro	18.717,91	236.184,47	6.437,12	2.980,24	106,67	236.184,47	28.241,94
Fevereiro	28.241,94	240.492,50	7.937,79	1.351,53	131,29	240.492,09	37.662,96
Março	37.662,96	258.240,79	8.139,34	2.482,12	185,61	258.240,79	48.470,03
Abril	48.470,03	251.699,32	18.566,53	- 6.813,89	220,21	251.699,32	60.442,88
Mai	60.442,88	214.500,00	10.667,38	-	110,06	255.673,05	30.047,27
Junho	30.047,27	266.200,00	10.035,47	-	149,14	266.159,34	40.272,54
Julho	40.272,54	261.600,00	10.035,47	-	275,28	250.476,44	61.706,85
Agosto	61.706,85	250.099,00	10.035,47	-	250,81	250.097,34	71.994,79
Setembro	71.994,79	248.540,00	10.035,47	-	423,86	248.538,56	82.455,56
Outubro	82.455,56	267.472,00	12.118,11	-	771,03	267.471,53	95.345,17
Novembro	95.345,17	258.160,00	11.076,79	-	503,74	258.004,98	107.080,72
Dezembro	107.080,72	387.995,00	22.153,58	-	259,19	494.892,30	22.596,19
Total		3.141.183,08	137.238,52	-	3.386,89	3.277.930,21	22.596,19

MOVIMENTAÇÃO FINANCEIRA DO FFIN

Consolidado FFIN



MOVIMENTAÇÃO FINANCEIRA DO FFIN

2018	Folha Executivo			Folha Legislativo	
	Aposentadorias	Pensões	Despesa Total	Aposentadorias	Despesa Total
JAN	124.552,12	47.472,50	172.024,62	64.159,85	64.159,85
FEV	124.552,11	47.472,49	172.024,60	68.467,49	68.467,49
MAR	131.548,24	62.532,70	194.080,94	64.159,85	64.159,85
ABRIL	135.281,42	52.258,05	187.539,47	64.159,85	64.159,85
MAIO	133.375,23	57.836,89	191.212,12	64.460,93	64.460,93
JUN	129.334,31	55.044,30	184.378,61	81.780,73	81.780,73
JUL	129.334,33	55.044,30	184.378,63	66.097,81	66.097,81
AGO	129.334,33	56.603,16	185.937,49	64.159,85	64.159,85
SET	129.334,31	55.044,30	184.378,61	64.159,95	64.159,95
OUT	148.267,38	55.044,30	203.311,68	64.159,85	64.159,85
NOV	138.800,83	55.044,30	193.845,13	64.159,85	64.159,85
DEZ/ 13°	277.601,70	108.529,74	386.131,44	108.760,86	108.760,86
Total	R\$ 1.731.316,31	R\$ 707.927,03	R\$ 2.439.243,34	R\$ 838.686,87	R\$ 838.686,87

MOVIMENTAÇÃO FINANCEIRA DO FFIN

2018	Resumo geral		
	Total Aposentadorias	Total Pensões	Total Geral da Folha
JAN	188.711,97	47.472,50	236.184,47
FEV	193.019,60	47.472,49	240.492,09
MAR	195.708,09	62.532,70	258.240,79
ABRIL	199.441,27	52.258,05	251.699,32
MAIO	197.836,16	57.836,89	255.673,05
JUN	211.115,04	55.044,30	266.159,34
JUL	195.432,14	55.044,30	250.476,44
AGO	193.494,18	56.603,16	250.097,34
SET	193.494,26	55.044,30	248.538,56
OUT	212.427,23	55.044,30	267.471,53
NOV	202.960,68	55.044,30	258.004,98
DEZ/ 13°	386.362,56	108.529,74	494.892,30
Total	R\$ 2.570.003,18	707.927,03	3.277.930,21

FOLHA FFIN CONSOLIDADO 2010 A 2018

ANO	Executivo		Legislativo		Total	
	Aposentados	Pensionistas	Aposentados	Pensionista	Aposentados	Pensionistas
2010	R\$ 669.713,83	R\$ 237.360,19	R\$ -	R\$ -	R\$ 669.713,83	R\$ 237.360,19
2011	R\$ 1.443.085,39	R\$ 522.257,89	R\$ 632.146,90	R\$ 172.684,70	R\$ 2.075.232,29	R\$ 694.942,59
2012	R\$ 1.586.429,31	R\$ 525.024,82	R\$ 672.904,39	R\$ 168.987,09	R\$ 2.259.333,70	R\$ 694.011,91
2013	R\$ 1.690.768,34	R\$ 618.759,22	R\$ 718.510,65	R\$ 180.190,59	R\$ 2.409.278,99	R\$ 798.949,81
2014	R\$ 1.775.386,60	R\$ 715.821,53	R\$ 761.620,57	R\$ 191.001,95	R\$ 2.537.007,17	R\$ 906.823,48
2015	R\$ 1.647.372,83	R\$ 609.996,68	R\$ 788.736,86	R\$ 202.302,88	R\$ 2.436.109,69	R\$ 812.299,56
2016	R\$ 1.626.157,06	R\$ 636.633,35	R\$ 807.620,08	R\$ 24.556,81	R\$ 2.433.777,14	R\$ 661.190,16
2017	R\$ 1.647.007,02	R\$ 623.331,33	R\$ 832.253,25	R\$ -	R\$ 2.479.260,27	R\$ 623.331,33
2018	R\$ 1.731.316,31	R\$ 707.927,08	R\$ 838.686,87	R\$ -	R\$ 2.570.003,18	R\$ 707.927,08
TOTA	R\$ 13.817.236,69	R\$ 5.197.112,09	R\$ 6.052.479,57	R\$ 939.724,02	R\$ 19.869.716,26	R\$ 6.136.836,11
TOTAL FFIN					R\$	26.006.552,37



RBPREV

Taxa de Administração

RESUMO DA TAXA DE ADMINISTRAÇÃO

2018	Saldo Anterior	Receita	Resultado de Investimentos	Transferências Concedidas	Despesa paga	Saldo disponível
Janeiro	2.301.168,96	376.512,29	18.363,98		102.023,73	2.594.021,50
Fevereiro	2.594.021,50	376.512,29	14.242,00		143.871,65	2.840.904,14
Março	2.840.904,14	376.512,29	29.492,33		110.420,09	3.136.488,67
Abril	3.136.488,67	376.512,29	17.424,04		268.507,01	3.261.917,99
Maio	3.261.917,99	376.512,29	-2.897,07	2.267.815,29	142.351,13	1.225.366,79
Junho	1.225.366,79	376.512,29	5.472,32		120.495,49	1.486.855,91
Julho	1.486.855,91	376.512,99	10.491,44		203.672,64	1.670.187,70
Agosto	1.670.187,70	376.511,59	5.753,60		160.470,86	1.891.982,03
Setembro	1.891.982,03	376.512,29	12.809,00		127.056,09	2.154.247,23
Outubro	2.154.247,23	376.512,29	25.016,32		181.115,24	2.374.660,60
Novembro	2.375.552,29	376.512,29	10.396,94		151.836,02	2.610.625,50
Dezembro	2.610.625,50	376.512,29	20.652,05		253.088,15	2.754.701,69
Total		4.518.147,48	167.216,95		1.964.908,10	

DESPESAS DA TAXA DE ADMINISTRAÇÃO

2018	DIÁRIAS	FOLHA DE PAGAMENTO	ENCARGOS	SERVIÇOS	MATERIAL DE CONSUMO	EQUIPAMENTOS	IDENIZAÇÕES/ RESTITUIÇÕES/ RESTOS A PAGAR	TARIFAS BANCÁRIAS	DESPESA EXC. ANT	TOTAL DAS DESPESAS
JANEIRO	2.250,00	99.773,73	858,04	0,00	-	0,00	0,00	0,00		102.881,77
FEVEREIRO	0,00	97.240,40	26.476,09	15.213,40	1.392,60	0,00	26.653,28	0,00		166.975,77
MARÇO	3.600,00	95.173,74	94,38	3.168,49	1.160,00	0,00	301,50	14,88		103.512,99
ABRIL	1.800,00	110.124,30	13.088,87	19.067,48	9.264,03	98.652,61	301,50	11,20		252.309,99
MAIO	0,00	105.897,73	12.964,22	23.022,79	159,70	0,00	602,77	-26,08		142.621,13
JUNHO	0,00	102.123,74	13.082,25	3.279,50	844,60	0,00	0,00	0,00	1.740,00	121.070,09
JULHO	0,00	112.922,67	13.920,52	71.437,99	-	0,00	5.055,55	0,00		203.336,73
AGOSTO	0,00	97.273,74	26.939,95	31.027,00	3.201,58	1.519,90	0,00	0,00		159.962,17
SETEMBRO	0,00	97.273,74	0,00	23.790,26	1.204,64	4.485,95	301,50	0,00		127.056,09
OUTUBRO	0,00	101.340,40	28.542,61	47.218,76	1.596,80	0,00	2.416,67	0,00		181.115,24
NOVEMBRO	0,00	113.973,70	1.412,71	30.461,96	1.776,54	0,00	4.211,11	0,00		151.836,02
DEZEMBRO	0,00	168.448,87	39.413,46	43.741,62	1.484,20	0,00	0,00	0,00		253.088,15
TOTAL	7.650,00	917.803,79	107.424,32	190.006,91	17.227,15	104.658,46	33.216,10	0,00	1.740,00	1.379.726,73

SERVIÇOS: R\$ 3.279,00 – Pago a Gualter Lopes de Sá pelo serviço de locação de veículo para locomoção no mês de novembro e dezembro.

R\$ 650,00 – Pago a Crédito & Mercado pela locação de software;

R\$ 10.800,00 – Pago a Crédito & Mercado pelo fornecimento de curso para certificação em CPA 10;

R\$ 20.000,00 – pago a Tapiri Comércio de Alimentos EIRELI pela locação do prédio, no mês de novembro, onde está situado o RBPREV;

R\$ 270,00 – pago a RS. Freitas Juca pela locação de impressora;

R\$ 3.533,70 – pagamento ao Instituto Euvaldo Lodi – IEL, referente a 03 bolsa de estagiários;

R\$ 3.500,00 – Pagos a Caixa Econômica Federal pelos serviços de assessoria financeira e estudo atuarial;

R\$ 64,13 – Pago a Empresa Brasileira de Correios e Telégrafos pelos serviços de transportes de cargas e encomendas no mês de outubro;

R\$ 510,00 – Pago a Acre Comércio Importação e Exportação pelos serviços de locação de impressora nos meses setembro, outubro, novembro e dezembro;

R\$ 84,79 – Pago a Wagner e Silva LTDA pelos serviços de manutenção em bebedouro;

R\$ 1.050,00 – Pago a Jamile Nazaré Duarte Moreno Jarude pela inscrição de cinco (05) servidores no curso de INSS Digital – Curso Prático.

MATERIAL DE CONSUMO:

R\$ 1.075,00 – Pago ao Auto Posto Correntão LTDA, pelo fornecimento de combustível no mês de novembro;

R\$ 136,00 – pago a G. S. Silveira - ME, pelos serviços de reprografia;

R\$ 133,20 – pagos a Digicópias LTDA – EPP pelos serviços de reprografia;

R\$ 140,00 – pagos a Digicópias LTDA – EPP pelos serviços de reprografia.



RBPREV

Reserva Técnica

Reserva Técnica

2018	Saldo Anterior	Rendimento Total	Saldo disponível
Janeiro	7.936.305,96	129.541,95	8.065.847,91
Fevereiro	8.065.847,91	41.043,56	8.106.891,47
Março	8.106.891,47	42.872,54	8.149.764,01
Abril	8.149.764,01	17.114,56	8.166.878,57
Maio	8.166.878,57	-74.434,75	8.092.443,82
Junho	8.092.443,82	9.230,48	8.101.674,30
Julho	8.101.674,30	97.744,94	8.199.419,24
Agosto	8.199.419,24	22.903,80	8.222.323,04
Setembro	8.222.323,04	56.017,73	8.278.340,77
Outubro	8.278.340,77	90.464,69	8.368.805,46
Novembro	8.368.805,46	35.041,11	8.403.846,57
Dezembro	8.403.846,57	56.663,25	8.460.509,82
Total		524.203,86	



RBPREV NOTÍCIAS

CAPACITAÇÕES REALIZADAS EM 2018

Ord	Tema	Entidade Organizadora	QTD de Participantes	Data	Carga Horária	Participante	Local	Valor do Curso - R\$
1	Curso Contratos e Empenhos nos Sistemas do TCE	Tribunal de Contas do Estado do Acre	3	19 de Janeiro de 2018	3h	Amides Tavares de Souza Daniel da Silva Serafim Marcelo Luiz de Oliveira Costa.	Rio Branco/ AC	Sem custo para o RBPREV
2	Visita Técnica no Ministério da Previdência Social	Ministério da Previdência Social	3	31 de Janeiro de 2018	8h	Amides Tavares de Souza Francisco Evandro Rosas da Costa Weruska Lima Bezerra	Brasilia - Distrito Federal	Sem custo para o RBPREV
3	Curso Licitações e Contratos	Escola de Governo	1	05 e 06 de março de 2018	8h	Roberta de Melo Picanço Weruska Lima Bezerra	Rio Branco/ AC	Sem custo para o RBPREV
4	30º Seminário Nacional de Previdência Social	Associação Brasileira de Instituições de Previdência Estaduais e Municipais - ABIPEM	4	14,15 e 16 de março de 2018	16h	Emilia Judite Silva Loureiro Gilberto Alves de Medeiros Maria Rozineide da Silva Almeida Rosangela Tavares de Moraes	Guarulhos/SP	R\$ 1.924,00
5	I Encontro Técnico TCE e os Municípios 2018: Prestações de Contas Municipais - Orientações sobre normas e procedimentos a serem adotados.	Tribunal de Contas do Estado do Acre	3	16 de março de 2018	8h	Amides Tavares de Souza Roberta de Melo Picanço Weruska Lima Bezerra	Rio Branco/ AC	Sem custo para o RBPREV

6	Curso Desenvolvimento Web com PHP	4LINUX	1	16 a 20 de abril de 2018	40h	Marcos Antonio da Silva Oliveira	São Paulo/SP	R\$ 900,00
7	Curso de Aposentadorias Inclusive Especiais, pensões e Abono de Permanência pelo Regime Próprio de Previdência Social -RPPS	MMP Costa Treinamento & Desenvolvimento Humano EIRELI - Gestão Treinamento	12	23 a 25 de abril de 2018	20h	Amides Tavares de Souza Cosma Ferreira de Moraes Soares Daniel da Silva Serafim Gilberto Alves de Medeiros Jefferson José da Silveira Fernandes José Maria da Silva Josué da Silva Santos Raquel de Araújo Nogueira Renata Pessoa da Costa Roberta de Melo Picanço Rosangela Tavares de Moraes Weruska Lima Bezerra	Rio Branco/AC	RS 15.999,00
8	Curso Implementação do E-Social, Com Base na Reforma Trabalhista	Instituto Euvaldo Lodi-Nucleo Regional do Acre - IEL/NR-AC	2	23 a 26 de abril de 2018	16h	Amides Tavares de Souza Daniel da Silva Serafim	Rio Branco/AC	R\$ 900.00

9	Curso de Técnicas da Arquivamento de Documentos Públicos	Centro de Referência do Servidor Municipal	2	14 a 18 de maio de 2018	20h	Deusilene Pando da Silva Gabriela Possidonio de Queiroz	Rio Branco/AC	Sem custo para o RBPREV
10	Capacitação dos Processos Administrativos Previdenciários do Instituto de Previdência do Município de Rio Branco-RBPREV	Instituto de Previdência do Município de Rio Branco-RBPREV	4	08,15 e 18 de maio de 2018	12h	Emilia Judite Silva Loureiro José Maria da Silva Maria Célia Lima de Souza Wanda Furuno da Silva	Rio Branco/AC	Sem custo para o RBPREV
11	Treinamento no WebPúblico, no Módulo Licitações e Contratos.	Instituto de Tecnologia da Informação e Inovação - ITC	1	17 e 18 de maio de 2018	12h	Maria Gecilda Araújo Ribeiro	Rio Branco/AC	Sem custo para o RBPREV

12	Excelencia no atendimento	Centro de Referência do Servidor Municipal	2	22 a 25 de maio de 2018	20h	Luis Meireles Maia Neto Maria José de França Oliveira	Rio Branco/AC	Sem custo para o RBPREV
13	Significado do trabalho: Visão Sistêmica e Motivação.	Centro de Referência do Servidor Municipal	2	28 de maio 2018	4h	Alicia Rosemaire de Souza Flores Raquel de Araújo Nogueira	Rio Branco/AC	Sem custo para o RBPREV
14	Palestra sobre Tendências Tecnológicas: esteja preparado para o futuro.	Centro de Referência do Servidor Municipal	1	29 de maio de 2018	4h	Maria José de França Oliveira	Rio Branco/AC	Sem custo para o RBPREV
15	Empreendedorismo com Foco no Coaching.	Centro de Referência do Servidor Municipal	1	11 e 12 de junho de 2018	12h	Weruska Lima Bezerra	Rio Branco/AC	Sem custo para o RBPREV

16	Capacitação de Sistema Administrativos em Compras e Licitações no Web Publico	Instituto de Tecnologia da Informação e Inovação - ITC	1	19 de julho de 2018	4h	Marcelo Luiz de Oliveira da Costa	Rio Branco/Ac	Sem custo para o RBPREV
17	Capacitação de Sistema Administrativos em Compras e Licitações no Web Publico	Instituto de Tecnologia da Informação e Inovação - ITC	1	20 de julho de 2018	4h	Maria Gecilda Araújo Ribeiro	Rio Branco/AC	Sem custo para o RBPREV
18	Curso Completo de Licitações: incluindo habilitação e aperfeiçoamento de pregoeiro, pregão presencial e o sistema de registro de preços com as novas regras dos decretos federais 7.892/2013 e 8.250/2014.	FIEAC - IEL	8	23 a 25 de julho de 2018	12h	Amides Tavares de Souza Daniel da Silva Serafim Gabriela Possidonio de Queiroz Marcelo Luiz de Oliveira da Costa Maria Gecilda de Araújo Ribeiro Roberta de Melo Picanço Rosangela Tavares de Moraes Weruska Lima Bezerra	Rio Branco/AC	R\$3.850,00
19	Palestra " A pesquisa de preços nas contratações públicas - A experiência no Sistema LICON"	Centro de Referência do Servidor Municipal	2	24 de julho de 2018	4h	Daniel da Silva Serafim Maria Gecilda de Araújo Ribeiro	Rio Branco/AC	Sem custo para o RBPREV
20	Palestra " Fiscalização de Contratos Administrativos - A revelância para a efetividade da despesa pública"	Centro de Referência do Servidor Municipal	3	26 de julho de 2018	4h	Daniel da Silva Serafim Maria Gecilda de Araújo Ribeiro Roberta de Melo Picanço	Rio Branco/AC	Sem custo para o RBPREV
21	Palestra " Ações do Foco -AC no combate à corrupção - 2018"	Tribunal de Contas do Estado do Acre	1	09 de agosto de 2018	4h	Daniel da Silva Serafim	Rio Branco/AC	Sem custo para o RBPREV
22	Palestra " Sobre o Programa Agenda Ambiental na Administração Pública Municipal- A3P. De acordo com o Decreto nº 583, de 08/07/18	Secretaria Municipal do Meio Ambiente - SEMEIA	3	14 de agosto de 2018	4h	Deusilene Pando da Silva Luis Meireles Maia Neto Maria Gecilda de Araújo Ribeiro	Rio Branco/AC	Sem custo para o RBPREV

23	Curso Preparatório para Certificação ANBIMA CPA-10 e Análise de Investimentos no âmbito do RPPS.	Crédito & Mercado - Educação Executiva	28	24 a 26 de setembro de 2018	24h	Alicia Rosemaire de Souza Flores Amides Tavares de Souza Andreato de Oliveira Abomorad Andrey Mateus Costa Daniel da Silva Serafim Eldenir Diniz da Silva Elizânia da Silva Wolter Francisco Andrade Cacau Junior Francisco Evandro Rosas da Costa Gabriela Possidonio de Queiroz Izabelle Souza Pereira Pontes Joaquim Oliveira de Souza Josué Alexandre de Oliveira Júnior Marcelo Luiz de Oliveira Costa Maria Ângela Veras de Almeida Maria Célia Lima de Souza Maria Gecilda Araújo Ribeiro Máximo do Nascimento Gonçalves Ozanira Farias da Silva Paulo Antonio Firmino da Silva Raquel de Araújo Nogueira Roberta de Melo Picanço Rodiney Barbosa da Silva Rosangela Tavares de Moraes Sandra de Abreu Macedo Weruska Lima Bezerra Willian Alfonso Ferreira Filgueira Windson Machado Araújo	Rio Branco/AC	R\$10.800,00
24	Curso Previdência dos Servidores Públicos: Cálculos de Aposentadorias e Pensões, Aposentadorias Especiais e RPPS e Previdência Complementar.	Escola do Servidor Público do Acre	1	26 a 28 de setembro	20h	Giselle Asfury de Almeida	Rio Branco/AC	R\$ 2.490.00
25	Roda de Conversa do Serviço Social: Aniversário de 7 anos da Roda de Conversa e os 25 anos do Código de Ética Profissional do Assistente Social.	Casa Rosa Mulher	1	28 de setembro de 2018	4h	Deusilene Pando da Silva	Rio Branco/AC	Sem custo para o RBPREV
26	Curso Boas Práticas de Fiscalização de Contratos Públicos	Centro de Referência do Servidor Municipal	2	23 e 24 de outubro de 2018	16h	Alicia Rosemaire de souza Flores Daniel da Silva Serafim	Rio Branco/AC	Sem custo para o RBPREV
27	Curso Sustentabilidade na Administração Pública A3P	Ministério Público/AC - MP/AC	3	15 e 16 de outubro de 2018	16h	Deusilene Pando da Silva Luis Meireles Maia Neto Maria Gecilda Araújo Ribeiro	Rio Branco/AC	Sem custo para o RBPREV

CAPACITAÇÕES REALIZADAS EM NOVEMBRO 2018

Ord	Tema	Entidade Organizadora	QTD de Participantes	Data	Carga Horária	Participante	Local	Valor do Curso - R\$
28	Capacitação para elaboração do Plano Sócio Ambiental	Secretaria Municipal do Meio Ambiente - SEMEIA	2	13 de novembro	4h	Luis Meireles Maia Neto Maria Gecilda Araújo Ribeiro	Rio Branco/AC	Sem custo para o RBPREV
29	Curso Completo de Licitações com Formação de Pregoeiro, Sistema de Registro de Preços e Gestão e Fiscalização de Contratos Administrativos	Tribunal de Contas do Estado do Acre	4	20 e 21 de novembro de 2018	16h	Daniel da Silva Serafim Marcelo Luiz de Oliveira da Costa Roberta de Melo Picanço Rosangela Tavares de Morais	Rio Branco/AC	Sem custo para o RBPREV

CAPACITAÇÕES REALIZADAS EM 2018

Ord	Tema	Entidade Organizadora	QTD de Participantes	Data	Carga Horária	Participante	Local	Valor do Curso - R\$
30	Curso "INSS DIGITAL - Curso prático"	Empresa Jamile Nazaré Duarte Moreno Jarude	5	04 de dezembro de 2018	5h	Marcos Antonio da Silva Oliveira Raquel de Araújo Nogueira Roberta de Melo Picanço Rosangela Tavares de Morais Weruska Lima Bezerra	Rio Branco/AC	RS 1.050,00

CAPACITAÇÕES E EVENTOS

Capacitação "INSS DIGITAL - Curso prático"



Evento de Final de Ano Servidores e Aposentados

Convite

RBPREV juntamente com ASSERMURB convida os beneficiários e associados a participar da programação de final do ano!

08/12 (Sábado) Show de Stand-UP às 16h
Local: Teatrão (Teatro Plácido de Castro)

Colabore com o Natal solidário doando um quilo de alimento no dia do evento.



Patrocinadores:



PRIME




GUIDO VILHAMOR
CIRURÇIA PLÁSTICA

UNIODONTO



Realização:

Stand-Up Autarquias do Humor



Stand-Up Autarquias do Humor





RBPREV - Gestão 2017/2018

Diretor-Presidente

Francisco Evandro Rosas da Costa

evandro.rosas@riobranco.ac.gov.br

(68) 3222-7341

Diretora de Previdência

Raquel de Araújo Nogueira

raquelnogueira1@globo.com

(68) 3222-7563

Diretora de Administração e Finanças

Weruska Lima Bezerra

weruska.bezerra@riobranco.ac.gov.br

(68) 3222-7542

Travessa Campo do Rio Branco , 412 - Capoeira

Rio Branco – AC

CEP: 69905-022

Telefone: (68) 3222-8493

Email: rbprev@riobranco.ac.gov.br

Site: <http://rbprev.riobranco.ac.gov.br> ou <http://rbprev.pmrbr.ac.gov.br>



RBPREV

INSTITUTO DE PREVIDÊNCIA DO MUNICÍPIO DE RIO BRANCO

MUNICÍPIO DE RIO BRANCO



UBIQUE PATRIA MEMOR

ESTADO DO ACRE