



# 2024

## RBPREV EM NÚMEROS

Consolidado: Janeiro/Dezembro



PREFEITURA DE  
**RIO BRANCO**  
PRODUÇÃO, EMPREGO E DIGNIDADE



PREFEITURA DE  
RIO BRANCO



# RBPREV

## Instituto de Previdência do Município de Rio Branco - RBPREV

**MISSÃO:** “Assegurar os direitos previdenciários aos servidores efetivos e seus dependentes mediante gestão participativa com ética, profissionalismo e responsabilidade social.”

**VISÃO:** “Ser a instituição de Previdência Social de excelência na prática de gestão pública com participação, compromisso e respeito a seus segurados.”



O RBPREV em números é um boletim com informações consolidadas do Regime Próprio de Previdência do Município de Rio Branco.

A publicação, atualizada é divulgada mensalmente no site do RBPREV – [www.rbprev.riobranco.ac.gov.br](http://www.rbprev.riobranco.ac.gov.br) - apresenta tabelas e gráficos com informações concernentes a concessões de benefícios previdenciários, a gestão financeira e meta atuarial dos Fundos de Previdência do RBPREV.



PREFEIT  
RIO BRANCO



## CERTIFICADO

O Instituto Totum declara que:

### **INSTITUTO DE PREVIDÊNCIA DO MUNICÍPIO DE RIO BRANCO - RBPREV**

Localizado na Travessa Campo do Rio Branco, 412 - Capoeira - Rio Branco - AC

cumpriu as exigências estabelecidas no

#### **Programa de Certificação Institucional e Modernização da Gestão dos Regimes Próprios de Previdência Social da União, dos Estados, do Distrito Federal e dos Municípios - Pró-Gestão RPPS,**

conforme Portaria MPS nº 185/2015, demonstrando ter adotado adequadas práticas de gestão previdenciária relativas a Controles Internos, Governança Corporativa e Educação Previdenciária.

Certificado nº: **300-22**

Nível de Aderência da Certificação: **I (Recertificação)**

Este certificado é válido até: **02 de Fevereiro de 2026**

São Paulo, 02 de Fevereiro de 2023

  
\_\_\_\_\_  
**INSTITUTO TOTUM**

Av. Paulista, 2439 - 13º andar - Cj. 132  
Bela Vista - São Paulo/SP - Brasil



FM.RPPS.11.00 Para conferir a veracidade deste Certificado, acesse o site <http://www.institutototum.com.br>



## Programa de Gestão de Qualidade Pró-Gestão

O Instituto de Previdência do Município de Rio Branco- RBPREV, com objetivo de cumprir a missão de assegurar os direitos previdenciários aos servidores efetivos e seus dependentes, mediante gestão participativa com ética, profissionalismo e responsabilidade social, implementou em 2019 o programa de Gestão de Qualidade, através da metodologia do **PRÓ-GESTÃO - Programa de Certificação Institucional e Modernização da Gestão dos Regimes Próprios de Previdência Social**.

O processo de certificação proporcionou benefícios internos e externos à organização. Externamente, eleva a credibilidade e aceitação perante outras organizações com as quais se relaciona e, no âmbito interno, a certificação auxilia na organização e melhoria dos processos da instituição, diminui o retrabalho, reduz custos e alcança maior eficiência e racionalização do uso dos recursos.

A renovação da Certificação da Entidade tem validade por três anos, está regulamentado pelas Portarias do MPS nº. 20.532/2020 e 185/2015.



# UNIDADES EXAMINADAS

➤ **Unidade 203 – Instituto de Previdência do Município de Rio Branco – RBPREV**

Norma de Criação: Lei Municipal nº 1.963, de 20 de fevereiro de 2013.

CNPJ: 17.733.605/0001-94

Código na LOA: 01.008.203.000

➤ **Unidade 611 – Fundo Financeiro – FFIN**

Norma de Criação: Lei Municipal nº 1.793, de 23 de dezembro de 2009.

CNPJ: 11.793.194/0001-46

Código na LOA: 01.008.611.000

➤ **Unidade 612 – Fundo Previdenciário – FPREV**

Norma de Criação: Lei Municipal nº 1.793, de 23 de dezembro de 2009.

CNPJ: 11.793.141/0001-25

Código na LOA: 01.008.612.000



# Instituto de Previdência do Município de Rio Branco - RBPREV

- Criado pela Lei Municipal nº 1.963, de 20 de fevereiro de 2013.
- **Art. 1º** Fica criado o Instituto de Previdência do Município de Rio Branco - RBPREV, com personalidade jurídica de direito público interno, sob a forma de autarquia especial, com autonomia administrativa, financeira e patrimonial, vinculado à Secretaria Municipal de Gestão Administrativa - SMGA, tendo por finalidade:
  - I - arrecadar, assegurar e administrar recursos financeiros e outros ativos do Fundo Financeiro - FFIN e do Fundo Previdenciário - FPREV para o custeio dos proventos de aposentadoria, das pensões e de outros benefícios previdenciários dos servidores efetivos do Município de Rio Branco previstos em lei;



# TAXA DE ADMINISTRAÇÃO - 2024

## Base folha de pagamentos de 2023



O valor anual da taxa de administração destinada à manutenção do RBPREV será de 2,40% (dois inteiros e quatro centésimos por cento) do valor total da remuneração de contribuição dos segurados vinculados ao regime, apurado no exercício financeiro anterior, acrescido de 20% no âmbito do pró-gestão, conforme art. 84 da Portaria MTP nº 1.467/2022, e a Lei Municipal nº 1.963, de 20 de fevereiro de 2013.

### Portaria MTP nº 1.467

Art. 84. A taxa de administração a ser instituída em lei do ente federativo, deverá observar os seguintes parâmetros:

I - financiamento na forma prevista na legislação do RPPS;

II - limitação de gastos aos seguintes percentuais máximos previstos em lei do ente federativo, apurados com base no exercício financeiro anterior, desde que devidamente financiados na forma dos incisos I e III:

b) **de até 2,4% (dois inteiros e quatro décimos por cento) para os RPPS dos Municípios classificados no grupo Grande Porte do ISP-RPPS, aplicado sobre o somatório da base de cálculo das contribuições dos servidores** ou de até 1,7% (um inteiro e sete décimos por cento), sobre o somatório das remunerações brutas dos servidores, aposentados e pensionistas;

III - vinculação dos recursos para pagamento das despesas correntes e de capital necessárias à organização, à administração e ao funcionamento do RPPS, observando-se que:

§ 4º **A lei do ente federativo poderá autorizar que o percentual da taxa de administração estabelecida na forma do inciso II do caput, seja elevado em até 20% (vinte por cento), exclusivamente para o custeio de despesas administrativas ...**

### LEI COMPLEMENTAR Nº 202 DE 27 DE DEZEMBRO DE 2022

**"Art. 5º A taxa de administração, a ser utilizada na cobertura das despesas administrativas do RBPREV, será de 2,40%** (dois inteiros e quarenta centésimos por cento) do valor das remunerações de contribuição dos servidores ativos vinculados ao Regime Próprio de Previdência Social - RPPS do Município de Rio Branco - RBPREV, relativo ao exercício financeiro anterior. "

**"Art. 5º-D. Fica autorizado a elevação em 20%** (vinte por cento) do percentual que trata o art. 5º desta lei, com observância das diretrizes e parâmetros estabelecidos no § 40, do inciso 11, do art. 84 da Portaria MTP nº 1.467, de 02 de junho de 2022, para custeio de despesas administrativa...





<b>CÁLCULO TAXA DE ADMINISTRAÇÃO 2024</b>			
<b>Base Previsão da folha em 2023</b>			
<b>FPREV</b>			
<b>2023</b>	<b>ATIVOS</b>		
	<b>Executivo</b>		<b>Legislativo</b>
Janeiro	R\$	24.538.133,32	R\$ 485.428,29
Fevereiro	R\$	24.914.581,47	R\$ 489.584,26
Março	R\$	30.668.883,85	R\$ 501.902,28
Abril	R\$	26.322.258,83	R\$ 798.122,94
Maiο	R\$	25.737.558,80	R\$ 613.700,03
Junho	R\$	26.168.941,97	R\$ 614.071,93
Julho	R\$	25.751.854,43	R\$ 613.760,79
Agosto	R\$	25.921.614,07	R\$ 616.791,36
Setembro	R\$	25.758.149,28	R\$ 616.714,00
Outubro	R\$	25.994.502,20	R\$ 615.256,64
Novembro	R\$	26.413.287,27	R\$ 525.022,43
Dezembro	R\$	26.216.088,40	R\$ 617.890,93
13º	R\$	25.730.698,29	R\$ 603.493,57
Subtotal	R\$	340.136.552,18	R\$ 7.711.739,45
Total dos Ativos			R\$ 347.848.291,63
<b>CÁLCULO TAXA DE ADMINISTRAÇÃO</b>			
	Taxa 2,40%		R\$ 8.348.359,00
	P-Gestão 0,48%		R\$ 1.669.671,80
	Total da Tx Adm		R\$ 10.018.030,80
	<b>DUODÉCIMO</b>		<b>R\$ 834.835,90</b>



# QUADRO DE PESSOAL DO INSTITUTO DE PREVIDÊNCIA RBPREV 2024

DIRETORIA SUBSÍDIOS					
Matrícula	Nome	Vínculo	Cargo	Valor R\$	LOTAÇÃO NO RBPREV
1	Osvaldo Rodrigues Santiago	CARGO POLÍTICO	DIRETOR-PRESIDENTE	R\$15.125,18	Gabinete da Presidência
2	Felipe Moura Sales	CARGO POLÍTICO	DIRETOR DE ADM. E FINANÇAS	R\$14.368,92	Diretoria da DAF
3	Anísio Claudio de Oliveira Alcântara	APOSENTADO DO RBPREV	DIRETOR DE PREVIDÊNCIA	R\$14.369,92	Diretoria de Previdência

## SERVIDORES DE CARREIRA COM CARGOS EM COMISSÃO

Matrícula	Nome	Vínculo	Cargo	Valor R\$	LOTAÇÃO NO RBPREV
546465	Giselle Asfury de Almeida	CARGO EFETIVO - SMGA	CARGO EM COMISSÃO CC-5	R\$6.600,00	Chefe Seção Folha de Pagamento SEFOPAG
710761	Kaio Oliveira de Almeida	CC COM RGPS	CARGO EM COMISSÃO CC- 5	R\$6.600,00	Chefe Divisão de Tecnologia da Informação
712975	Antonio Freitas Ferreira	CC COM RGPS	CARGO EM COMISSÃO CC-7	R\$8.640,00	Controle Interno
707881	Maria Gecilda Araújo Ribeiro	CC COM RGPS	CARGO EM COMISSÃO CC-5	R\$6.600,00	Chefe da Seção SECOMPREV
703392	Daniel da Silva Serafim	CC COM RGPS	CARGO EM COMISSÃO CC-7	R\$8.640,00	Contador do RBPREV
712974	Ismael da Conceição Peres	CC COM RGPS	CARGO EM COMISSÃO CC-4	R\$5.040,00	Seção SEPAS e SEAR
702403	Izabelli Barboza Lopes Ribeiro	CARGO EFETIVO - SMGA	CARGO EM COMISSÃO CC-5	R\$6.600,00	Chefe da Divisão Administrativa
712951	Elissandra Ferreira da Silva	CC COM RGPS	CARGO EM COMISSÃO CC-6	R\$7.320,00	Chefe de Gabinete da Presidência
712976	Eurides da Silva Cruz	CC COM RGPS	CARGO EM COMISSÃO CC-4	R\$5.040,00	Assistente Social e chefe da DICOMAB
714586	Davi Moura Martins	CC COM RGPS	CARGO EM COMISSÃO CC-4	R\$5.040,00	Seção de Conformidade
713223	Aline Lino Soares	CC COM RGPS	CARGO EM COMISSÃO CC-3	R\$3.720,00	Atend/público e Inst. de Processos Previdenciários
713347	Marcos da Silva Lima	CC COM RGPS	CARGO EM COMISSÃO CC-3	R\$3.720,00	Atendimento ao público
713863	Vanusa Maria Felix dos Reis Feitosa	CC COM RGPS	CARGO EM COMISSÃO CC-7	R\$8.640,00	Chefe da Procuradora Jurídica
714029	Clara Bregense Vieira	CC COM RGPS	CARGO EM COMISSÃO CC-4	R\$5.040,00	Seção de Arrecadação e Tesouraria
715918	Leônidas Martins Magalhães Neto	CC COM RGPS	CARGO EM COMISSÃO CC-3	R\$ 3.720,00	Assessoria de Comunicação
<b>TOTAL DOS CARGOS</b>				<b>R\$90.960,00</b>	

## SERVIDORES LOTADOS NO RBPREV COM ÔNUS PARA O ÓRGÃO DE ORIGEM

Matrícula	Nome	Vínculo	Cargo	LOTAÇÃO NO RBPREV
19135	Maria do Socorro Oliveira da Costa	CARGO EFETIVO - SEPLAN	TÉCNICO DE ORÇAMENTO	Chefe da Seção de Suprimento Convênio Compras e Contratos
710002	Rejane Maria da Silva	CARGO EFETIVO - SEME	MERENDEIRA	Chefe da Assessoria Administrativa e Apoio aos Conselhos
703575	Amides Tavares de Souza	CARGO EFETIVO - RBPTRANS	CONTADOR	Chefe da Divisão de Investimentos DINVEST

## ESTAGIÁRIOS

Nome	Data Contrato	Cargo	Vínculo
Abner Mateus Farias de Carvalho	01/09/2023	Estagiário de direito	Contrato IEL
João Felipe Bezerra de Souza	01/09/2023	Estagiário de direito	Contrato IEL
Isadora Barros Alarcon	07/08/2024	Estagiário de publicidade e propaganda	Contrato IEL
Luana Paula Pinheiro de Souza	01/10/2024	Estagiário de Contabilidade	Contrato IEL

# QUADRO DE PESSOAL DO INSTITUTO DE PREVIDÊNCIA RBPREV 2024

## SERVIDORES EFETIVOS DO RBPREV

<u>Matrícula</u>	<u>Nome</u>	<u>Vínculo</u>	<u>Cargo</u>	-	<u>LOTAÇÃO NO RBPREV</u>
715723	Eden Klynsmann da Silva Mota	CARGO EFETIVO	Analista Previdenciário – Tec. Da Informação	R\$4.000,00	Divisão de Tecnologia da Informação
715725	Joas da Silva Pereira	CARGO EFETIVO	Analista Previdenciário – Tec. Da Informação	R\$4.000,00	Divisão de Tecnologia da Informação
715722	João Paulo da Silva Matos Vilela	CARGO EFETIVO	Procurador Jurídico Previdenciário	R\$7.134,93	Procuradoria Jurídica
715721	Camila Carneiro de Castro	CARGO EFETIVO	Técnico Previdenciário	R\$2.022,24	Controle Interno
715724	Manuelle Cavalcante Bardales	CARGO EFETIVO	Técnico Previdenciário	R\$2.022,24	Atend/público e Inst. de Processos Previdenciários
715726	Cassiane Bueno Minas	CARGO EFETIVO	Técnico Previdenciário	R\$2.022,24	SMGA
715797	Taina Sandra da Silva oliveira	CARGO EFETIVO	Técnico Previdenciário	R\$2.022,24	Divisão Administrativa
715896	Antonio Victor Sampaio da Silva	CARGO EFETIVO	Técnico Previdenciário	R\$2.022,24	SMGA

# TAXA DE ADMINISTRAÇÃO

## RECEITAS DA TAXA DE ADMINISTRAÇÃO

2024	Taxa de Administração	Restituições	Rendimento de Aplicação Financeira	Receitas Extra-orçamentária	Total da Receita
Janeiro	0,00	446,00	63.196,77	10.776,01	73.972,78
Fevereiro		446,00	50.627,96	10.776,01	61.849,97
Março		446,00	51.540,44	10.776,01	62.762,45
Abril	3.339.343,60	446,00	50.887,37	11.194,15	3.401.871,12
Maio		446,00	66.054,58	11.784,11	78.284,69
Junho	1.669.671,80	446,00	18.069,31	10.915,60	1.699.102,71
Julho	834.835,90	0,00	33.299,26	11.086,94	879.222,10
Agosto	834.835,90		35.390,32		870.226,22
Setembro	834.835,90		37.979,18		872.815,08
Outubro	834.835,90		47.892,24	50,30	882.778,44
Novembro	834.835,90		46.369,56	10.981,55	892.187,01
Dezembro	834.835,90		50.308,88		885.144,78
<b>Total</b>	<b>10.018.030,80</b>	<b>2.676,00</b>	<b>551.615,87</b>	<b>88.340,68</b>	<b>10.660.663,35</b>

**OBS:** Devido as mudanças no plano de contas e no planejamento orçamentário do município, só foi possível fazer as transferências do duodécimo para a Taxa de Administração de 2024 a partir do mês de abril.

# MOVIMENTAÇÃO FINANCEIRA DA TAXA DE ADMINISTRAÇÃO

## DESPESAS DA TAXA DE ADMINISTRAÇÃO

2024	Folha de Pagamento	Obrigações Patronal	Indenizações e Restituições Trabalhistas	Diárias	Material de Consumo e Expediente	Passagens e Despesas com Locomoção	Outras Indenizações e Restituições	Serviços Pessoa Jurídica	Despesa de Exercícios Anteriores	Obras e Instalações	Equipamentos e Material Permanente	Restos a Pagar	Despesa Total
Janeiro	165.162,49											20.173,19	185.335,68
Fevereiro	194.039,05	35.870,19		19.993,55	11.312,00			43.803,54				37.132,73	342.151,06
Março	194.327,13	37.122,50					2.299,47	40.986,56			7.799,00		282.534,66
Abril	261.747,36	40.850,91	7.397,10	2.275,13		26.557,29		36.244,65				5.400,00	380.472,44
Maiο	218.778,61	41.679,65		3.309,28		8.593,57	420,00	44.945,51					317.726,62
Junho	194.218,11	45.340,29						44.782,57					284.340,97
Julho	200.703,55	41.375,66						46.828,80			5.362,50		294.270,51
Agosto	200.653,81	82.907,31	986,10		7.672,00		420,00	51.469,10					344.108,32
Setembro	184.098,12	44.822,79						49.593,68			3.100,00		281.614,59
Outubro	180.998,94	41.146,10	12.488,55	26.543,17				46.999,74					308.176,50
Novembro	178.646,93			1.861,47		49.001,74	350,00	56.179,21					286.039,35
Dezembro	305.385,37	111.134,40	232.664,15	3.102,44		6.291,91	200,00	80.215,32					738.993,59
<b>TOTAL</b>	<b>2.478.759,47</b>	<b>522.249,80</b>	<b>253.535,90</b>	<b>57.085,04</b>	<b>18.984,00</b>	<b>90.444,51</b>	<b>3.689,47</b>	<b>542.048,68</b>	<b>0,00</b>	<b>0,00</b>	<b>16.261,50</b>	<b>62.705,92</b>	<b>4.045.764,29</b>

# MOVIMENTAÇÃO FINANCEIRA DA TAXA DE ADMINISTRAÇÃO

## SALDO INICIAL - RECEITAS E DESPESAS – SALDO ATUAL

2024	Saldo Anterior	Ajuste por Desvalorização de Ativos disponíveis	Total da Receita	Total da Despesa	Transferências Concedidas	Despesa Extraorçamentária	Saldo Contábil
Janeiro	6.545.018,58	0,00	73.972,78	185.335,68	0,00		6.434.101,68
Fevereiro	6.433.655,68		61.849,97	342.151,06		10.776,01	6.147.161,18
Março	6.147.161,18		62.762,45	282.534,66		10.776,01	5.912.476,36
Abril	5.912.476,36		3.401.871,12	380.472,44		10.776,01	8.923.099,03
Maio	8.923.099,03		78.284,69	317.726,62	6.480.696,35	11.194,15	2.191.766,60
Junho	2.191.766,60		1.699.102,71	284.340,97		11.784,11	3.594.744,23
Julho	3.594.744,23		879.222,10	294.270,51		10.915,60	4.168.780,22
Agosto	4.168.780,22		870.226,22	344.108,32		11.086,94	4.683.811,18
Setembro	4.683.811,18		872.815,08	281.614,59			5.275.011,67
Outubro	5.275.011,67		882.778,44	308.176,50			5.849.613,61
Novembro	5.849.613,61		892.187,01	286.039,35		50,30	6.455.710,97
Dezembro	6.455.710,97		885.144,78	738.993,59		10.981,55	6.590.880,61
<b>Total</b>		0,00	<b>10.660.663,35</b>	<b>4.045.764,29</b>	<b>6.480.696,35</b>	<b>88.340,68</b>	



# RESERVA TÉCNICA – RBPREV

**Reserva Técnica:** consiste nos valores excedentes da Taxa de Administração dos exercícios de 2013 a 2016 e exercício 2018, com finalidade específica de desenvolvimento da Autarquia, tais transferências foram aprovadas pelo Conselho de Administração por meio de Resolução/CAPS com uso exclusivo para a construção da Sede do RBPREV.





# MOVIMENTAÇÃO FINANCEIRA - RESERVA TÉCNICA



2024	Saldo Anterior	Ajuste por Desvalorização de Ativos disponíveis	Transferência Financeira Recebida	Rendimento de Aplicação Financeira	Obras e Instalações	Obras e Instalações/Respostos a Pagar	Despesa Total do Mês	Saldo Disponível
Janeiro	18.278.291,21			158.033,77				18.436.324,98
Fevereiro	18.436.324,98			134.113,84		611.985,35	611.985,35	17.958.453,47
Março	17.958.453,47			140.678,55		339.154,49	339.154,49	17.759.977,53
Abril	17.759.977,53			98.142,12		176.661,58	176.661,58	17.681.458,07
Maiο	17.681.458,07			130.429,13				17.811.887,20
Junho	17.811.887,20			104.199,53	633.095,10	46.423,44	679.518,54	17.236.568,19
Julho	17.236.568,19			155.085,29		117.503,35	117.503,35	17.274.150,13
Agosto	17.274.150,13			124.019,27		789.858,34	789.858,34	16.608.311,06
Setembro	16.608.311,06			128.280,48		690.603,30	690.603,30	16.045.988,24
Outubro	16.045.988,24			126.716,31		624.103,12	624.103,12	15.548.601,43
Novembro	15.548.601,43			81.863,31		489.197,98	489.197,98	15.141.266,76
Dezembro	15.141.266,76			98.006,23	149.925,86	645.465,73	795.391,59	14.443.881,40
<b>Total</b>		<b>0,00</b>	<b>0,00</b>	<b>1.479.567,83</b>	<b>783.020,96</b>	<b>4.530.956,68</b>	<b>5.313.977,64</b>	

AS DESPESAS DA RESERVA TÉCNICA SÃO AS MEDIÇÕES DA OBRA DE CONSTRUÇÃO DA SEDE DO RBPREV.



# CONSTRUÇÃO DA SEDE DO RBPREV

Contratação de Empresa de Engenharia para a construção da Sede Administrativa do Instituto de previdência do município de Rio Branco - RBPREV

CONSTRUTORA MANUELLA

Assinatura do Contrato em 22/05/2023  
Assinatura da Ordem de Serviços em 21/06/2023 - Vigência 20 meses  
Execução 18 meses - Término da Vigência em 21/01/2025

Medições	Data	Valor R\$	Percentual Executado
1º	10/08/2023	217.326,41	1,57%
2º	06/09/2023	250.172,78	1,81%
3º	05/10/2023	499.798,96	3,62%
4º	08/11/2023	399.961,82	2,89%
Reajuste	14/11/2023	123.053,40 (referente as 4 medições)	
5º	30/11/2023	485.855,94	3,52%
Reajuste	30/11/2023	43.727,03 (referente a 5º medição)	
6º	19/12/2023	543.795,22	3,94%
Reajuste	19/12/2023	48.941,57 (referente a 6º medição)	
7º	15/02/2024	561.454,45	4,06%
Reajuste	15/02/2024	50.530,90 (referente a 7º medição)	
8º	11/03/2024	339.154,49	2,45%
Reajuste	*****	*****	
9º	11/04/2024	176.661,58	1,28%
Reajuste	*****	*****	
10º	11/06/2024	633.095,10	4,18%
Reajuste	11/06/2024	46.423,44 (referente a 8º e 9º medição)	
11º	02/07/2024	55.527,33	0,36%
Reajuste	02/07/2024	61.976,02 (referente a 10º e 11º medição)	
12º	02/08/2024	724.640,68	4,78%
Reajuste	19/08/2024	65.217,66 (referente a 12º medição)	
13º	05/09/2024	633.581,01	4,18%
Reajuste	05/09/2024	57.022,29 (referente a 13º medição)	
14º	03/10/2024	572.571,67	3,78%
Reajuste	03/10/2024	51.531,45 (referente a 14º medição)	
15º	04/11/2024	448.805,49	2,96%
Reajuste	04/11/2024	40.392,49 (referente a 15º medição)	
<b>TOTAL</b>		<b>7.131.219,18</b>	<b>43,20%</b>



# Enquadramento na Resolução CMN nº4.963/2021 e da Política de Investimentos 2024



## Carteira de Investimento RBPREV

	Produto / Fundo	Saldo em 29/11/2024	Aplicações	Resgates	Saldo em 31/12/2024	Retorno R\$	Retorno %	Meta a.a IPCA+5,03 %	Carteira PL %
R. FIXA	BB Previd RF IRF-M1 -8279-1	15.141.266,76	-	795.391,59	14.443.881,40	98.006,23	0,65%	68,86%	68,67%
	BB PREVID RF PERFIL -8098-5	6.455.710,97	404.233,43	319.372,67	6.590.880,61	50.308,88	0,73%	78,02%	31,33%
	<b>SUBTOTAL</b>	<b>21.596.977,73</b>	<b>404.233,43</b>	<b>1.114.764,26</b>	<b>21.034.762,01</b>	<b>148.315,11</b>	<b>0,69%</b>	<b>73,06%</b>	<b>100,00%</b>
DISP	Disponibilidade Financeira em conta corrente	-	-	-	-	-	-	-	-
	<b>TOTAL GERAL</b>	<b>21.596.977,73</b>	<b>404.233,43</b>	<b>1.114.764,26</b>	<b>21.034.762,01</b>	<b>148.315,11</b>	<b>0,69%</b>	<b>0,94%</b>	<b>100,00%</b>



## Anexo da 14 da Lei 4.320

# BALANÇO PATRIMONIAL DO RBPREV



ATIVO		PASSIVO E PATRIMÔNIO LÍQUIDO	
ESPECIFICAÇÃO	EXERCÍCIO ATUAL	PASSIVO	
		ESPECIFICAÇÃO	EXERCÍCIO ATUAL
<b>ATIVO CIRCULANTE</b>	<b>21.034.762,01</b>	<b>PASSIVO CIRCULANTE</b>	1.759,50
Caixa e Equivalentes de Caixa	21.034.762,01	<b>PASSIVO NÃO-CIRCULANTE</b>	
Estoques / Almoxarifado	-	<b>TOTAL DO PASSIVO</b>	<b>1.759,50</b>
<b>ATIVO NAO-CIRCULANTE</b>	<b>9.024.796,00</b>	<b>PATRIMÔNIO LÍQUIDO</b>	
<b>Imobilizado</b>	<b>9.024.796,00</b>	<b>ESPECIFICAÇÃO</b>	<b>EXERCÍCIO ATUAL</b>
<b>Bens Moveis</b>	350.747,87	<b>PATRIMONIO LÍQUIDO</b>	<b>30.057.798,51</b>
(-) Depreciação/Amortização/Exaustão Acumulada de Bens Móveis	197.053,15	Resultados Acumulados	30.057.798,51
<b>Bens Imóveis</b>	<b>8.871.101,28</b>	Resultado do exercício	1.524.436,37
Terreno 1 (Rua Benjamin Constant, nº 925, Centro)	75.776,93	Resultado de exercícios anteriores	28.533.362,14
Terreno 2 (Av. Ceará, lote 280, Doca Furtado)	868.713,58	<b>TOTAL PATRIMÔNIO LÍQUIDO</b>	<b>30.057.798,51</b>
Edifícios (Av. Ceará, lote 280, Doca Furtado)	7.926.610,77		
<b>TOTAL</b>	<b>30.059.558,01</b>	<b>TOTAL</b>	<b>30.059.558,01</b>

\*O terreno situado a rua Benjamin Constant, 925, Centro, foi reavaliado conforme o Processo Administrativo nº 212/2021 – RBPREV. Os procedimento de escrituração patrimonial da reavaliação do imóvel estão aguardando nova avaliação.



# Contratos Vigentes 2024/2025 RBPREV

# Contratos Vigentes 2024 RBPREV



Seq	Objeto	Parte Contratada	Status
01	Locação de Imóvel	TAPIRI COMERCIO DE ALIMENTOS EIRELLI	6º Termo Aditivo Término da Vigência em 31/05/2025
02	Locação de veículo com condutor	W.L.ISRAEL – ME	5º Termo Aditivo Término da Vigência em 10/12/2024
03	Locação do software via web (sistema online), que objetiva auxiliar a gestão dos recursos financeiros do RPPS	CRÉDITO & MERCADO GESTÃO DE VALORES MOBILIÁRIOS LTDA	3º Termo Aditivo Término da Vigência em 09/12/2024
04	Contratação de empresa para prestação de serviços técnicos especializados de consultoria e assessoria em gestão atuarial, treinamento e assistência presencial	INOVE CONSULTORIA ATUARIAL E PREVIDENCIARIA	3º Termo Aditivo Término da Vigência em 14/12/2024
05	Contratação da ECT – Empresa Brasileira de Correios e Telégrafos para utilização dos serviços postais, para atender as necessidades do Instituto de Previdência do Município de Rio Branco – RBPREV	ECT – EMPRESA BRASILEIRA DE CORREIOS E TELÉGRAFOS	3º Termo Aditivo Término da Vigência em 21/04/2025
06	Contratação de empresa para prestação dos serviços de agenciamento de viagens, compreendendo reserva, emissão, remarcação, cancelamento, endosso, entrega de bilhetes ou ordens de passagens, para atender as necessidades do Instituto de Previdência do Município de Rio Branco – RBPREV	AIRES TURISMO LTDA	3º Termo Aditivo Término da Vigência em 20/06/2025
07	Contratação de pessoa jurídica especializada em outsourcing de impressão sustentável através com equipamentos reprográficos/impressão/digitalização, incluindo a manutenção preventiva e corretiva, assistência técnica, com reposição de peças, software para gerenciamento, software de reflorestamento ambiental, mão de obra e fornecimento de suprimentos originais necessários (incluindo papel A4), para atender as necessidades do Instituto de Previdência do Município de Rio Branco – RBPREV	AMAZONAS COPIADORA LTDA	3º Termo Aditivo Término da Vigência em 20/06/2025
08	Prestação de serviços estratégicos de solução de tecnologia da informação (TI) pela DATAPREV à CONTRATANTE, conforme especificações técnicas descritas no Anexo I (Modelo de Negócio), visando atender os objetivos estratégicos da CONTRATANTE	EMPRESA DE TECNOLOGIA E INFORMAÇÕES DA PREVIDÊNCIA – DATAPREV S.A.	Término da Vigência em 23/03/2027

# Licitações em andamento

- Fase interna

Seq	Nº do Processo	Modalidade	Objeto	Status da Licitação
1	216/2022	PREGÃO ELETRÔNICO	Aquisição de equipamentos de informática e suprimentos de informática	Fase Interna
2	067/2024	PREGÃO ELETRÔNICO	Aquisição de Material de Consumo (higiene e limpeza)	Fase Interna
3	107/2024	PREGÃO ELETRÔNICO	Aquisição de Material Gráfico	Fase Interna
5	425/2023	LEILÃO	Processo de venda do Imóvel Localizado à Rua Benjamin Constant Nº 925, Centro – Rio Branco/AC	Fase Interna
6	112/2024	PREGÃO ELETRÔNICO	Contratação de empresa jurídica para locação de veículo com condutor	CPL
7	304/2024	PREGÃO ELETRÔNICO	Contratação de empresa especializada em serviços Técnicos de Consultoria de Valores Mobiliários no âmbito de Investimentos e Estudo de ALM (ASSET LIABILITY MANEGEMENT), com plataforma online voltada à RPPS – (Regime Próprio de Previdência Social)	CPL
8		PREGÃO ELETRÔNICO	Aquisição de mobiliário e moveis planejados	Fase Interna
9		PREGÃO ELETRÔNICO	Aquisição de Eletrodomésticos e Eletrônicos	Fase Interna



# FUNDO FINANCEIRO FFIN



# FUNDO FINANCEIRO – FFIN

- **No Fundo Financeiro – FFIN** as obrigações são financiadas pelo Regime Financeiro de Repartição Simples - sistema atualmente utilizado com garantia de o Município (Executivo e Legislativo) realizar a cobertura total de sua insuficiência financeira. O FFIN não é renovável e se extinguirá gradativamente, com o passar dos anos, pela mortalidade natural dos seus participantes.
- **O Fundo Financeiro** é destinado aos servidores que já recebiam benefícios previdenciários antes da promulgação da Lei Municipal nº 1.793/09 e aos seus dependentes.

# MOVIMENTAÇÃO FINANCEIRA DO FFIN

## Fundo Financeiro Consolidado Poderes Executivo e Legislativo

2024	RECEITAS						DESPESAS			Saldo Disponível
	Saldo Anterior	Contribuição Aposentados	Contribuição Pensionistas	Cobertura de Insuf. Fin.	Rendimentos de Aplicações Financeiras	Receita Total	Aposentadorias	Pensões	Despesa Total	
Janeiro	113.762,70		974,91	291.133,71	983,60	292.117,31				405,880,01
Fevereiro	405.880,01	27.182,17	1.743,04	322.200,00	850,13	351.975,34	498.980,76	114.263,92	613.244,68	144.610,67
Março	144.610,67	14.010,51	870,96	311.160,00	928,65	326.970,12	253.970,04	57.131,96	311.102,00	160.478,79
Abril	160.478,79	15.235,34	870,96	300.860,00	656,46	317.622,76	243.657,44	57.131,96	300.789,40	177.312,15
Maiο	177.312,15	13.303,05	870,96	302.800,00	1.327,91	318.301,92	245.589,71	57.131,96	302.721,67	192.892,40
Junho	192.892,40	13.303,05	870,96	300.900,00	1.167,86	316.241,87	243.657,44	57.131,96	300.789,40	208.344,87
Julho	208.344,87	23.810,49	106,95	366.120,00	1.887,44	391.924,88	322.019,74	43.888,70	365.908,44	234.361,31
Agosto	234.361,31	13.578,42	106,95	289.520,00	1.693,83	304.899,20	245.624,31	43.888,70	289.513,01	249.747,50
Setembro	249.747,50	13.578,42	106,95	289.600,00	1.995,83	305.281,20	245.624,32	43.888,70	289.513,02	265.515,68
Outubro	265.515,68	13.578,42	106,95	289.600,00	2.168,64	305.454,01	245.624,31	43.888,70	289.513,01	281.456,68
Novembro	281.456,68	14.070,55	106,95	289.600,00	1.532,95	305.310,45	245.624,32	43.888,70	289.513,02	297.254,11
Dezembro	297.254,11	28.141,11	213,90	372.350,00	1.333,89	402.038,90	468.052,11	87.777,48	555.829,59	143.463,42
<b>Total</b>		<b>189.791,53</b>	<b>5.975,53</b>	<b>3.725.843,71</b>	<b>16.527,19</b>	<b>3.938.137,96</b>	<b>3.258.424,50</b>	<b>650.012,74</b>	<b>3.908.437,24</b>	

# DESPESAS COM BENEFÍCIOS DO FFIN

2024	Folha Legislativo	Folha Executivo		Resumo geral		
	Aposentadorias	Aposentadorias	Pensões	Total Aposentadorias	Total Pensões	Total Geral da Folha
Janeiro						
Fevereiro	155.960,38	343.020,38	114.263,92	498.980,76	114.263,92	613.244,68
Março	83.745,54	170.224,50	57.131,96	253.970,04	57.131,96	311.102,00
Abril	73.432,94	170.224,50	57.131,96	243.657,44	57.131,96	300.789,40
Maiο	74.997,95	170.591,76	57.131,96	245.589,71	57.131,96	302.721,67
Junho	73.432,94	170.224,50	57.131,96	243.657,44	57.131,96	300.789,40
Julho	151.795,24	170.224,50	43.888,70	322.019,74	43.888,70	365.908,44
Agosto	75.399,81	170.224,50	43.888,70	245.624,31	43.888,70	289.513,01
Setembro	75.399,82	170.224,50	43.888,70	245.624,32	43.888,70	289.513,02
Outubro	75.399,81	170.224,50	43.888,70	245.624,31	43.888,70	289.513,01
Novembro	75.399,82	170.224,50	43.888,70	245.624,32	43.888,70	289.513,02
Dezembro	75.399,81	170.224,50	43.888,70	245.624,31	43.888,70	289.513,01
Décimo Terceiro	54.774,62	167.653,18	43.888,78	222.427,80	43.888,78	266.316,58
<b>Total</b>	<b>1.045.138,68</b>	<b>2.213.285,82</b>	<b>650.012,74</b>	<b>3.258.424,50</b>	<b>650.012,74</b>	<b>3.908.437,24</b>

Por motivos de ajuste no sistema de gestão, as folhas de pagamentos do mês de janeiro só foram contabilizadas e realizadas a efetivação bancária no mês de fevereiro.

# Enquadramento na Resolução CMN 4.963/2021 e da Política de Investimentos para o exercício de 2024

## Carteira de Investimento FFIN

	Produto / Fundo	Saldo em 29/11/2024	Aplicações	Resgates	Saldo em 31/12/2024	Retorno R\$	Retorno %	Meta a.a IPCA+5,03%	Carteira PL %
RENDA FIXA	BB IRF-M 1 TÍTULOS PÚBLICOS -7568-x	192.371,97	18.151,55	110.513,20	100.905,77	895,45	0,43%	45,25%	70,34%
	BB IRF-M 1 TÍTULOS PÚBLICOS - 8078-0	104.882,14	10.236,88	72.999,81	42.557,65	438,44	0,38%	40,52%	29,66%
	<b>SUBTOTAL</b>	<b>297.254,11</b>	<b>28.388,43</b>	<b>183.513,01</b>	<b>143.463,42</b>	<b>1.333,89</b>	<b>0,81%</b>	<b>85,77%</b>	<b>100,00%</b>
DISP	Disponibilidade Financeira em conta corrente	-	-	-	-	-	-	-	-
<b>TOTAL GERAL</b>		<b>297.254,11</b>	<b>28.388,43</b>	<b>183.513,01</b>	<b>143.463,42</b>	<b>1.333,89</b>	<b>0,45%</b>	<b>0,94%</b>	<b>100,00%</b>



# BENEFÍCIOS DO FFIN

Quantidade de Beneficiários		
Executivo	Pensões	08
	Aposentadorias	13
Legislativo	Aposentadorias	04
<b>Total de Benefícios</b>		<b>25</b>



PREFEITURA DE  
**RIO BRANCO**



# FUNDO PREVIDENCIÁRIO FPREV

# FUNDO PREVIDENCIÁRIO FPREV

É o Plano Previdenciário de excelência, previsto no artigo 40 da Constituição Federal, com observância as baseados em normas gerais de **contabilidade e atuária** de modo a garantir o seu equilíbrio financeiro e atuarial, estruturado sob o **regime financeiro de capitalização**, que tem por finalidade a acumulação de recursos para o pagamento dos benefícios atuais e futuros do RPPS, de forma que arrecadação e os resultados das aplicações deverão ser suficientes para pagar as aposentadorias, as pensões e a administração da unidade gestora.

É destinado exclusivamente para o pagamento e a manutenção dos benefícios previdenciários dos servidores do município de Rio Branco, ocupantes de cargo de provimento efetivo e aos seus respectivos dependentes.






# FUNDO PREVIDENCIÁRIO

- **Movimentação Financeira:** demonstrar o saldo do patrimônio financeiro do RPPS, com as receitas de contribuições, transferências de outros entes e rendimentos das aplicações, bem como as despesas com benefícios e taxa de administração.
- **Aplicações Financeiras:** apresenta os percentuais investidos nas instituições financeiras, a distribuição por segmento e os fundos aplicados e os enquadramentos com a **Resolução CAPS nº 09, de 14/12/2023 que aprovou a Política de Investimentos de 2024.**
- **Meta Atuarial:** apresenta a rentabilidade mensal das aplicações, cujo objetivo é buscar, a longo prazo, um retorno igual ou superior ao IPCA + 5,02% (Portaria SPREV-ME nº 12.223 de 14/05/2020).
- **Informações Previdenciárias:** apresenta as concessões dos benefícios de aposentadorias e pensões.

## BASE DE CÁLCULO E VALOR DAS CONTRIBUIÇÕES PREVIDENCIÁRIAS POR ÓRGÃO

Folha de ativos do mês de dezembro de 2024				
ÓRGÃO	Base	Segurado (14%)	Patronal (17,41%)	Alíquota Suplementar (17,65%)
SECRETARIA DE ADMINISTRAÇÃO	R\$ 4.853.668,17	R\$ 679.513,54	R\$ 845.023,63	R\$ 856.672,43
SECRETARIA DE SAÚDE	R\$ 8.651.873,13	R\$ 1.211.262,24	R\$ 1.506.291,11	R\$ 1.527.055,61
SECRETARIA DE EDUCAÇÃO	R\$ 13.051.017,31	R\$ 1.827.142,42	R\$ 2.272.182,11	R\$ 2.303.504,56
RBPREV - QE	R\$ 35.008,99	R\$ 4.901,26	R\$ 6.095,07	R\$ 6.179,09
FMCGB	R\$ 45.064,79	R\$ 6.309,07	R\$ 7.845,78	R\$ 7.953,94
RBTRANS	R\$ 377.411,97	R\$ 52.837,68	R\$ 65.707,42	R\$ 66.613,21
SAERB	R\$ 697.710,82	R\$ 97.679,51	R\$ 121.471,45	R\$ 123.145,96
CMRB	R\$ 714.826,54	R\$ 100.075,72	R\$ 124.451,30	R\$ 126.166,88
<b>Sub total</b>	<b>R\$ 28.426.581,72</b>	<b>R\$ 3.979.721,44</b>	<b>R\$ 4.949.067,88</b>	<b>R\$ 5.017.291,67</b>

\*O quadro acima demonstra a base e o valor das contribuições previdenciárias sobre as folhas de pagamentos dos servidores ativos do quadro estatutários do Município de Rio Branco a ser efetuados ao Fundo Previdenciário – FPREV referentes ao mês de dezembro de 2024.



<b>Folha de ativos do décimo terceiro de 2024</b>				
<b>ÓRGÃO</b>	<b>Base</b>	<b>Segurado (14%)</b>	<b>Patronal (17,41%)</b>	<b>Alíquota Suplementar (17,65%)</b>
SECRETARIA DE ADMINISTRAÇÃO	R\$ 4.622.022,18	R\$ 647.083,11	R\$ 804.694,06	R\$ 815.786,91
SECRETARIA DE SAÚDE	R\$ 8.443.822,44	R\$ 1.182.135,14	R\$ 1.470.069,49	R\$ 1.490.334,66
SECRETARIA DE EDUCAÇÃO	R\$ 12.827.167,48	R\$ 1.795.803,45	R\$ 2.233.209,86	R\$ 2.263.995,06
RBPREV - QE	R\$ 33.964,20	R\$ 4.754,99	R\$ 5.913,17	R\$ 5.994,68
FMCGB	R\$ 44.487,83	R\$ 6.228,30	R\$ 7.745,33	R\$ 7.852,10
RBTRANS	R\$ 378.607,55	R\$ 53.005,06	R\$ 65.915,57	R\$ 66.824,23
SAERB	R\$ 723.865,03	R\$ 101.341,10	R\$ 126.024,90	R\$ 127.762,18
CMRB	R\$ 714.168,79	R\$ 99.983,63	R\$ 124.336,79	R\$ 126.050,79
<b>Sub total</b>	<b>R\$ 27.788.105,50</b>	<b>R\$ 3.890.334,77</b>	<b>R\$ 4.837.909,17</b>	<b>R\$ 4.904.600,62</b>

\*O quadro acima demonstra a base e o valor das contribuições previdenciárias sobre as folhas de pagamentos dos servidores ativos do quadro estatutários do Município de Rio Branco a ser efetuados ao Fundo Previdenciário – FPREV ao décimo terceiro de 2024.

	Receitas do FPREV										
	Contribuição de Segurados			Contribuição Patronal			Outras Receitas			Receita Patrimonial	Total da Receita
2024	Contribuição de Ativos 14%	Contribuição de Aposentados 14%	Contribuição de Pensionistas 14%	Contribuição Patronal sobre Cedidos 17,41%	Contribuição Patronal sobre a folha de Ativos 17,41%	Contribuição Suplementar 17,65%	Receitas de Juros e mora	Restituições de Folha	Compensação Previdenciária	Resultado de Aplicações financeiras	Total das Receitas no mês
Janeiro	101.016,78			3.163,53	121.377,25	121.710,42	18,93		34.049.238,85	3.650.234,44	38.046.760,20
Fevereiro	4.637.205,23	294.257,95	26.281,59	12.020,99	4.762.674,57	4.827.431,99	552,80	3.784,70	1.489.366,23	7.049.791,26	23.103.367,31
Março	3.712.694,12	53.453,77	0,00	9.884,80	4.600.479,33	4.662.871,05	476,47	1.892,35	9.896.348,28	5.719.513,41	28.657.613,58
Abril	3.940.571,53	175.363,29	13.017,19	14.165,37	4.864.870,50	4.931.264,08	375,70	1.892,35	7.178.092,19	-2.478.774,48	18.640.837,72
Mai	5.614.812,53	179.534,36	13.055,80	10.619,74	6.757.397,46	4.966.447,80	1.071,36	1.892,35	1.101.785,99	7.706.923,71	26.353.541,10
Junho	2.184.614,36	343.588,20	26.111,60	8.053,02	3.067.074,14	4.990.658,05	829,86	1.285,54	3.014.143,81	4.444.576,39	18.080.934,97
Julho	3.908.803,65	171.679,66	13.055,80	14.020,53	5.629.714,21	5.707.337,13	224,18	1.285,54	1.177.843,50	11.012.277,63	27.636.241,83
Agosto	4.855.076,23	172.640,31	13.055,80	7.019,57	4.246.403,42	4.304.760,28	1.232,84	2.391,60	1.192.147,32	13.413.750,16	28.208.477,53
Setembro	2.419.274,33	171.136,00	13.055,80	9.217,25	4.793.071,70	4.859.164,68	6.424,43	2.391,60	1.020.369,85	52.071,55	13.346.177,19
Outubro	4.707.731,87	171.138,80	13.055,81	10.379,45	5.000.543,82	5.069.532,19	242,34	1.794,06	1.017.370,52	5.159.147,24	21.150.936,10
Novembro	4.624.720,83	171.129,38	13.055,81	5.436,22	6.355.435,40	6.556.338,77	9.698,40	688,00	1.016.904,02	3.875.293,25	22.628.700,08
Dezembro	10.465.763,26	340.902,37	26.111,62	26.501,19	13.189.589,05	13.372.330,88	8.905,62	688,00	4.459.882,19	-2.955.811,27	38.934.862,91
<b>Total</b>	<b>51.172.284,72</b>	<b>2.244.824,09</b>	<b>169.856,82</b>	<b>130.481,66</b>	<b>63.388.630,85</b>	<b>64.369.847,32</b>	<b>30.052,93</b>	<b>19.986,09</b>	<b>66.613.492,75</b>	<b>56.648.993,29</b>	<b>304.788.450,52</b>

- A contribuição de aposentados e pensionistas do RPPS ocorre somente para quem ganha acima do teto do Regime Geral de Previdência Social (RGPS).
- A alíquota suplementar para amortização do déficit atuaria praticada a partir de 01 de janeiro de 2024 é 17,65% conforme a Lei Complementar nº 203/2022.

# DESPESAS DO FPREV

Despesas do FPREV					
	Orçamentária			Intra Orçamentária	
2024	Pagamento da Folha de Aposentados	Pagamento da Folha de Pensionistas	Total da Despesa	Transferência da Taxa	Total do Desembolso Financeiro
Janeiro					
Fevereiro	13.995.952,49	1.238.444,86	15.234.397,35		15.234.397,35
Março	7.047.495,21	614.602,79	7.662.098,00		7.662.098,00
Abril	7.042.026,97	615.622,70	7.657.649,67	3.339.343,60	10.996.993,27
Maio	7.066.951,94	617.820,06	7.684.772,00	0,00	7.684.772,00
Junho	7.118.972,75	635.542,26	7.754.515,01	1.669.671,80	9.424.186,81
Julho	7.157.718,24	616.970,94	7.774.689,18	834.835,90	8.609.525,08
Agosto	7.159.890,23	635.541,43	7.795.431,66	834.835,90	8.630.267,56
Setembro	7.165.343,11	644.562,77	7.809.905,88	834.835,90	8.644.741,78
Outubro	7.155.229,20	628.232,33	7.783.461,53	834.835,90	8.618.297,43
Novembro	7.145.807,98	628.232,30	7.774.040,28	834.835,90	8.608.876,18
Dezembro	13.835.571,39	1.224.713,97	15.060.285,36	834.835,90	15.895.121,26
<b>Total</b>	<b>91.890.959,51</b>	<b>8.100.286,41</b>	<b>99.991.245,92</b>	<b>10.018.030,80</b>	<b>110.009.276,72</b>

**OBS:** Por motivo de ajustes no sistema de gestão, as folhas de pagamento do mês de janeiro só foram realizadas no mês de fevereiro.

# RECEITAS, DESPESAS E SALDO FINANCEIRO DO FPREV

2024	Saldo Contábil - PL Anterior	Transferência Recebida	Valores em Trânsito para Regularização	Desvalorização e Perda de Ativo Disponível	Total das Receitas no mês	Total da Despesa do mês	Transferência da Taxa	Saldo Financeiro
Janeiro	902.124.164,92		0,00	-2.148.032,46	38.046.760,20			938.022.892,66
Fevereiro	938.022.892,66		0,00	1.299.556,94	23.103.367,31	15.234.397,35		947.191.419,56
Março	947.191.419,56		0,00	414.288,96	28.657.613,58	7.662.098,00		968.601.224,10
Abril	968.601.224,10		0,00	-2.472.877,87	18.640.837,72	7.657.649,67	3.339.343,60	973.772.190,68
Maio	973.772.190,68	6.480.696,35	0,00	-1.438.580,01	26.353.541,10	7.684.772,00		997.483.076,12
Junho	997.483.076,12		0,00	1.511.317,39	18.080.934,97	7.754.515,01	1.669.671,80	1.007.651.141,67
Julho	1.007.651.141,67		0,00	1.974.755,32	27.636.241,83	7.774.689,18	834.835,90	1.028.652.613,74
Agosto	1.028.652.613,74		0,00	859.571,73	28.208.477,53	7.795.431,66	834.835,90	1.049.090.395,44
Setembro	1.049.090.395,44		0,00	0,00	13.346.177,19	7.809.905,88	834.835,90	1.053.792.728,50
Outubro	1.053.792.728,50		0,00		21.150.936,10	7.783.461,53	834.835,90	1.066.324.469,52
Novembro	1.066.324.469,52		0,00	-462.875,53	22.628.700,08	7.774.040,28	834.835,90	1.079.881.417,89
Dezembro	1.079.881.417,89		6.002,19	-2.963.300,14	38.934.862,91	15.060.285,36	834.835,90	1.099.963.861,59
<b>Total</b>		<b>6.480.696,35</b>	<b>6.002,19</b>	<b>-3.426.175,67</b>	<b>304.788.450,52</b>	<b>99.991.245,92</b>	<b>10.018.030,80</b>	

\*A TRANSFERENCIA RECEBIDA PELO FUNDO PREVIDENCIÁRIO É RESULTANTE DO SALDO DA TAXA DE ADMINISTRAÇÃO DO EXECÍCIO 2023, CONFORME ART. 5º DA LEI MUNICIPAL 1.963/2013 E A PORTARIA MTP Nº1467/2022

\*OS VALORES EM TRÂNSITO PARA REGULARIZAÇÃO, NA 4ª COLUNA DO QUADRO É REFERENTE A UM CRÉDITO NA CONTA CORRENTE 8927-3 DO BANCO DO BRASIL DIA 30/12/2024 NÃO CONTABILIZADO POR AUSÊNCIA DE INFORMAÇÕES DO FATO GERADOR DA CONTRIBUIÇÃO E CADASTRO NO SISTEMA DE GESTÃO ADMINISTRATIVO DO CONTRIBUITE.



# PAGAMENTO DE BENEFÍCIOS DO FPREV

FOLHA DO FPREV								
2024	APOSENTADOS FPREV RJE		APOSENTADOS LEGISLATIVO		PENSIONISTAS FPREV RJE		PENSIONISTA LEGISLATIVO	
	QUANT.	VALOR DA FOLHA	QUANT.	VALOR DA FOLHA	QUANT.	VALOR DA FOLHA	QUANT.	
Janeiro	1031	6.417.434,72	25	446.027,99	189	606.916,67	2	18.120,21
Fevereiro	1036	6.528.825,98	25	603.663,80	190	595.287,77	2	18.120,21
Março	1040	5.520.416,14	25	527.079,07	190	596.482,58	2	18.120,21
Abril	1047	6.540.612,60	25	501.414,37	190	597.502,49	2	18.120,21
Mai	1050	6.543.573,88	25	523.378,06	190	599.699,85	2	18.120,21
Junho	1058	6.610.031,81	25	508.940,94	192	617.422,05	2	18.120,21
Julho	1064	6.659.089,97	25	498.628,27	191	598.850,73	2	18.120,21
Agosto	1067	6.632.728,45	25	527.161,78	190	617.421,22	2	18.120,21
Setembro	1071	6.656.454,88	25	508.888,23	192	626.442,56	2	18.120,21
Outubro	1072	6.654.942,20	25	500.287,00	191	610.112,12	2	18.120,21
Novembro	1071	6.645.520,99	25	500.256,28	191	610.112,09	2	18.120,21
Dezembro	1072	6.647.465,83	25	500.286,96	193	615.323,24	2	18.120,21
Décimo Terceiro	1072	6.275.536,31	25	412.282,29	193	573.150,31	2	18.120,21
<b>Total</b>	<b>91.890.928,80</b>				<b>8.100.286,41</b>			





# **Enquadramento na Resolução CMN nº4.963/2021 e da Política de Investimentos 2024**

## RENDA FIXA

Produto / Fundo	Saldo em 29/11/2024	Aplicações	Resgates	Saldo em 31/12/2024	Retorno R\$	Retorno %	Meta a.a IPCA+5,03 %	Carteira PL %
BB PREVID VERTICE 2025	21.778.284,23	-	-	21.969.032,33	190.748,10	0,88%	93,18%	1,79%
BB PREVID VERTICE 2026	62.604.831,54	-	-	62.669.939,74	65.108,20	0,10%	11,06%	5,70%
BB PREVID VERTICE 2027	22.907.920,19	-	-	22.801.979,08	-105.941,11	-0,46%	-49,20%	2,07%
BB PREVID VERTICE 2027 II	37.188.107,15	-	-	37.019.603,83	168.503,32	-0,45%	-48,20%	3,37%
BB PREVID VERTICE 2028	22.333.696,56	-	-	22.031.537,22	-302.159,34	-1,35%	-143,93%	2,00%
BB PREVID VERTICE 2030	15.405.138,00	-	-	15.150.904,33	-254.233,67	-1,65%	-175,57%	1,38%
BB IRF-M 1 TÍTULOS PÚBLICOS 7557-4	34.554.837,58	-	9.601.354,54	25.149.134,34	195.651,30	0,57%	60,23%	2,29%
BB IRF-M 1 TÍTULOS PÚBLICOS 8927-3	44.732.414,15	4.465.884,38	-	49.518.215,09	319.916,56	0,65%	69,18%	4,50%
BB TÍTULOS PÚBLICOS VII FI RF PREVIDENCIÁRIO	1.957.151,07	-	-	1.974.778,79	17.627,72	0,90%	95,82%	0,18%
BB PREVID RF IRF-M	6.797.288,96	-	-	6.685.062,44	-112.226,52	-1,65%	-175,64%	0,61%
BB PREVID RF IMA-B 5	73.222.581,86	-	-	73.017.132,01	-205.449,85	-0,28%	-29,85%	6,64%
BB Previd RF IMAB 5+	3.441.821,58	-	-	3.293.963,77	-147.857,81	-4,30%	-457,01%	0,30%
BB PREVID IMA-B TP	43.063.428,69	-	-	41.935.578,36	-1.127.850,33	-2,62%	-278,62%	3,81%
BB RF Ref DI TP FI	98.143.563,43	16.123.953,44	-	115.164.889,79	897.372,92	0,79%	83,55%	10,47%
BB PREVID RF IDKA 2	65.853.076,99	-	-	65.753.572,11	-99.504,88	-0,15%	-16,07%	5,98%
BB ALOCAÇÃO ATIVA RET. TOTAL FIC RENDA FIXA	100.224.899,39	-	-	100.394.755,42	169.856,03	0,17%	18,03%	9,13%
CAIXA FI IRFM1	17.103.034,02	8.552.327,70	3786489,4	21.995.636,70	126.764,38	0,49%	52,56%	2,00%
BB PREVID RF PERFIL	103.482.157,31	10.247.233,53	-	114.581.212,98	851.822,14	0,75%	79,68%	10,42%
BB PREVID RF IMA-B	48.422.730,36	-	-	47.179.887,81	-1.242.842,55	-2,57%	-273,05%	4,29%
BB INSTITUCIONAL RF	45.418.972,73	-	-	45.709.922,33	290.949,60	0,64%	68,15%	4,16%
BB IPCA III FI RF PREVIDENCIÁRIO CRÉDITO PRIVADO	11.087.262,76	-	-	11.013.937,30	-73.325,46	-0,66%	-70,36%	1,00%
<b>SUBTOTAL</b>	<b>879.723.198,55</b>	<b>39.389.399,05</b>	<b>13.387.843,94</b>	<b>905.010.675,77</b>	<b>-714.077,89</b>	<b>-0,08%</b>	<b>-8,64%</b>	<b>82,07%</b>

RENDA VARIÁVEL	BB AÇÕES IBOVESPA ATIVO	13.802.442,24			13.264.401,60	-538.040,64	-3,90%	-414,70%	1,21%
	BB GOVERNANÇA FI AÇÕES PREVIDENCIÁRIO	7.695.795,39			7.368.280,99	-327.514,40	-4,26%	-452,74%	0,67%
	BB AÇÕES BOLSA AMERICANA FI AÇÃO	12.702.367,40			12.461.474,04	-240.893,36	-1,90%	-201,75%	1,13%
	BB AÇÕES SMAL CAPS	5.997.557,46			5.375.516,60	-622.040,86	-10,37%	-1103,36%	0,49%
	BB AÇÕES DIVIDENDOS MIDCAPS	14.582.692,34	-	-	13.728.622,02	-854.070,32	-5,86%	-623,06%	1,25%
	BB AÇÕES DIVIDENDOS	11.601.467,87	-	-	11.043.931,51	-557.536,36	-4,81%	-511,25%	1,00%
	CAIXA FIC AÇÕES VALOR RPPS	26.650.676,38			25.465.667,91	-1.185.008,47	-4,45%	-473,03%	2,32%
	CAIXA FIC FIA MULTIGESTOR	14.645.187,70			13.905.849,41	-739.338,29	-5,05%	-537,06%	1,26%
	CAIXA VALOR DIVIDENDOS RPPS FIC AÇÕES	8.199.441,61	-	-	7.862.352,49	-337.089,12	-4,11%	-437,35%	0,71%
	CAIXA FIC FIA BRASIL AÇÕES LIVRE	13.675.570,23			12.624.440,72	-1.051.129,51	-7,69%	-817,68%	1,15%
	BB MACRO FIC MULTIMERCADO LP	6.287.433,39			6.311.138,23	23.704,84	0,38%	40,11%	0,57%
	BB JUROS E MOEDAS FIC MM LP	13.199.849,17			13.292.874,31	93.025,14	0,70%	74,97%	1,21%
	CAIXA CAPITAL PRETEGIDO IV	4984334,38	-	-	4.875.616,36	-108.718,02	-2,18%	-232,04%	0,44%
	CAIXA FI MULTIMERCADO RV30 LP	4.286.523,27			4.234.653,90	-51.869,37	-1,21%	-128,73%	0,38%
	CAIXA JURO E MOEDAS MM	5.961.847,97	-	-	6.009.811,99	47.964,02	0,80%	85,59%	0,55%
<b>SUBTOTAL</b>	<b>164.273.186,80</b>	<b>-</b>	<b>-</b>	<b>157.824.632,08</b>	<b>-6.448.554,72</b>	<b>-3,93%</b>	<b>-417,61%</b>	<b>14,35%</b>	
EXT.	BB AÇÕES ESG FI AÇÕES BDR NÍVEL I	28.276.263,96			29.184.660,92	908.396,96	3,21%	341,76%	2,65%
	CAIXA FIA INSTITUCIONAL BDR NIVEL I	7.608.768,58			7.943.892,83	335.124,25	4,40%	468,56%	0,72%
<b>SUBTOTAL</b>	<b>35.885.032,54</b>	<b>-</b>	<b>-</b>	<b>37.128.553,75</b>	<b>1.243.521,21</b>	<b>3,47%</b>	<b>810,32%</b>	<b>3,38%</b>	
DISP	Disponibilidade Financeira em conta corrente	-			-				
<b>TOTAL GERAL</b>		<b>1.079.881.417,89</b>	<b>39.389.399,05</b>	<b>13.387.843,94</b>	<b>1.099.963.861,60</b>	<b>-5.919.111,40</b>	<b>-0,55%</b>	<b>0,94%</b>	<b>99,79%</b>



PREFEITURA DE  
**RIO BRANCO**



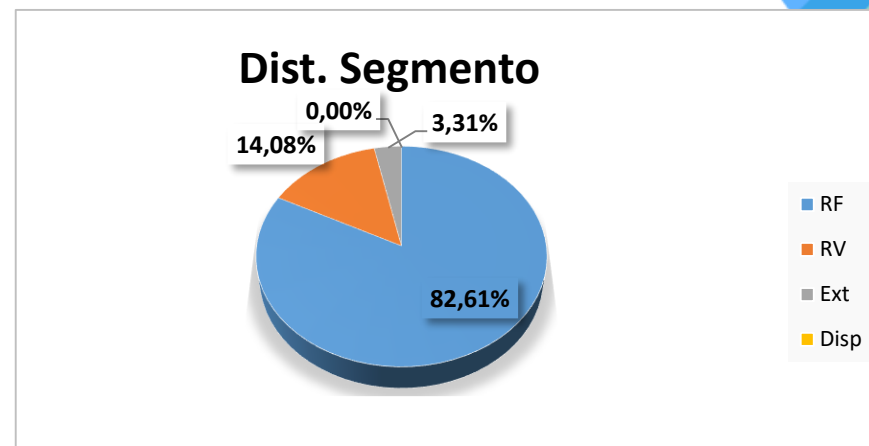
# **CARTEIRA DE INVESTIMENTOS DE 2024 CONSOLIDADOS RBPREV, FPREV E FFIN**

# Enquadramento na Res. CMN 4.963/2021 e da Política de Investimentos 2024

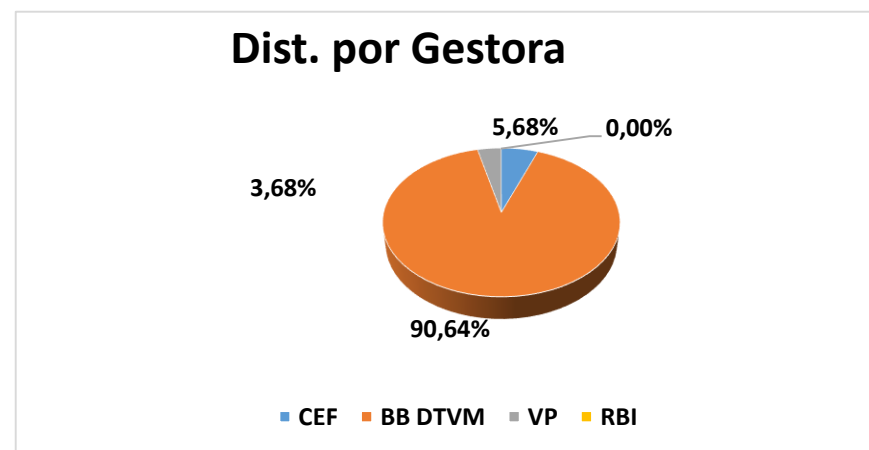
Seg.	Artigos	Sigla	Resolução %	Limites Pró-Gestão Nível I	Carteira R\$	Carteira %	Estratégica de Alocação			GAP
							Inferior	Alvo	Superior	
Renda fixa	7º I a - Títulos do Tesouro Nacional SELIC	7º I a	100,00%	100,00%	0,00	0,00%	0,00%	0,00%	81,95%	918.775.940,32
	7º I b - FI 100% Títulos TN	7º I b	100,00%		701.113.060,17	62,54%	20,72%	36,34%	81,95%	217.662.880,15
	7º I c - FI Ref em Índice de RF, 100% TP	7º I c	100,00%		0,00	0,00%	0,00%	0,00%	0,00%	-
	7º II - Oper. compromissadas em TP TN	7º II	5,00%	5,00%	0,00	0,00%	0,00%	0,00%	0,00%	-
	7º III a - FI Referenciados RF	7º III a	60,00%	65,00%	214.061.903,73	19,09%	10,12%	25,42%	60,00%	458.623.348,49
	7º III b - FI de Índices Referenciado RF	7º III b	60,00%		0,00	0,00%	0,00%	0,00%	0,00%	-
	7º IV - Renda Fixa de emissão bancária	7º IV	20,00%	25,00%	0,00	0,00%	0,00%	0,00%	20,00%	224.228.417,41
	7º V a - FI em Direitos Creditórios - sênior	7º V a	5,00%	5,00%	0,00	0,00%	0,00%	0,00%	0,00%	-
	7º V b - FI Renda Fixa "Crédito Privado"	7º V b	5,00%	5,00%	11.013.937,30	0,98%	0,00%	2,78%	5,00%	45.043.167,05
	7º V c - FI de Debêntures Infraestrutura	7º V c	5,00%	5,00%	0,00	0,00%	0,00%	0,00%	0,00%	-
<b>Total Renda Fixa</b>		<b>RF</b>	<b>100,00%</b>	<b>100,00%</b>	<b>926.188.901,20</b>	<b>82,61%</b>	<b>30,84%</b>	<b>64,54%</b>	<b>248,90%</b>	<b>-</b>
Renda Variável	8º I - FI de Ações	8º I	30,00%	35,00%	123.100.537,29	10,98%	11,21%	20,32%	30,00%	213.242.088,82
	8º II - ETF - Índice de Ações	8º II	30,00%		0,00	0,00%	0,00%	0,00%	30,00%	336.342.626,11
	10º I - FI Multimercado	10º I	10,00%	10,00%	34.724.094,79	3,10%	2,09%	10,00%	10,00%	77.390.113,91
	10º II - FI em Participações	10º II	5,00%	5,00%	0,00	0,00%	0,00%	0,00%	2,50%	-
	10º III - FI Mercado de Acesso	10º III	5,00%	5,00%	0,00	0,00%	0,00%	0,00%	0,00%	-
	11º - FI Imobiliário	11º	5,00%	5,00%	0,00	0,00%	0,00%	0,14%	2,50%	1.569.598,92
<b>Total Renda Variável</b>		<b>RV</b>	<b>30,00%</b>	<b>35,00%</b>	<b>157.824.632,08</b>	<b>14,08%</b>	<b>13,30%</b>	<b>30,46%</b>	<b>75,00%</b>	<b>-</b>
Inv. Exterior	9º I - Renda Fixa - Dívida Externa	9º I	10,00%	10,00%	0,00	0,00%	0,0%	0,00%	0,00%	-
	9º II - Constituídos no Brasil	9º II	10,00%		0,00	0,00%	0,00%	0,00%	10,00%	112.114.208,70
	9º III - Ações - BDR Nível I	9º III	10,00%		37.128.553,75	3,31%	1,88%	5,00%	10,00%	74.985.654,95
	<b>Total Exterior</b>		<b>Ext</b>	<b>10,00%</b>	<b>10,00%</b>	<b>37.128.553,75</b>	<b>3,31%</b>	<b>1,88%</b>	<b>5,00%</b>	<b>20,00%</b>
Consignado	12º - Empréstimo Consignado	12º	5,00%	10,00%	0,00	0,00%	0,00%	0,00%	10,00%	112.114.208,70
	<b>Total Consignado</b>		<b>CSG</b>	<b>5,00%</b>	<b>10,00%</b>	<b>0,00</b>	<b>0,00%</b>	<b>0,00%</b>	<b>0,00%</b>	<b>10,00%</b>
Disp	Disponibilidade Financeira	Disp	0,00%	0,00%	0,00	0,00%	-			
	<b>Total Disponibilidade Financeira</b>		<b>Disp</b>	<b>0,00%</b>	<b>0,00%</b>	<b>0,00</b>	<b>0,00%</b>	<b>0,00%</b>	<b>0,00%</b>	
<b>TOTAL DA CARTEIRA</b>			<b>100,00%</b>	<b>100,00%</b>	<b>1.121.142.087,03</b>	<b>100,00%</b>	<b>46,02%</b>	<b>100,00%</b>	<b>353,90%</b>	<b>-</b>

# DISTRIBUIÇÃO DOS ATIVOS POR SEGMENTO E GESTOR

Distribuição por Segmento	Sigla	Resolução %	Carteira R\$	Carteira %
Renda Fixa	RF	100,00%	926.188.901,20	82,61%
Renda Variável	RV	30,00%	157.824.632,08	14,08%
Exterior	Ext	10,00%	37.128.553,75	3,31%
Disponibilidade	Disp	0,00%	-	0,00%
<b>Total</b>			<b>1.121.142.087,03</b>	<b>100,00%</b>



Gestão	Sigla	Carteira R\$	Carteira %
Caixa Econômica Federal	CEF	63.646.009,08	5,68%
BB Gestão de Recursos DTVM	BB DTVM	1.016.224.164,72	90,64%
Vinci Partners	VP	41.271.913,23	3,68%
Rio Bravo Investimentos	RBI	-	0,00%
<b>Total</b>		<b>1.121.142.087,03</b>	<b>100,00%</b>

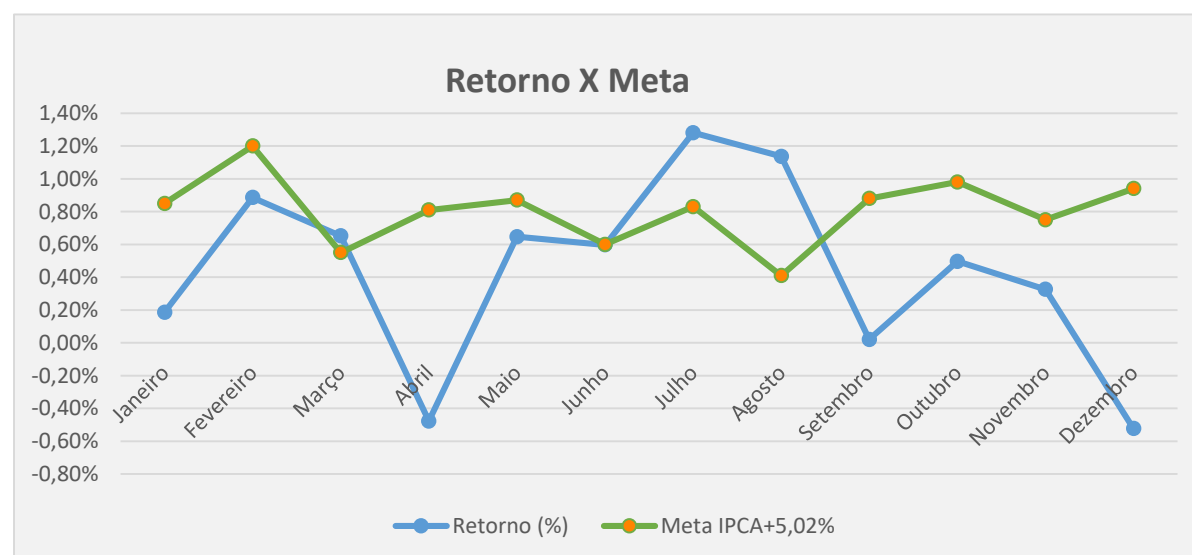
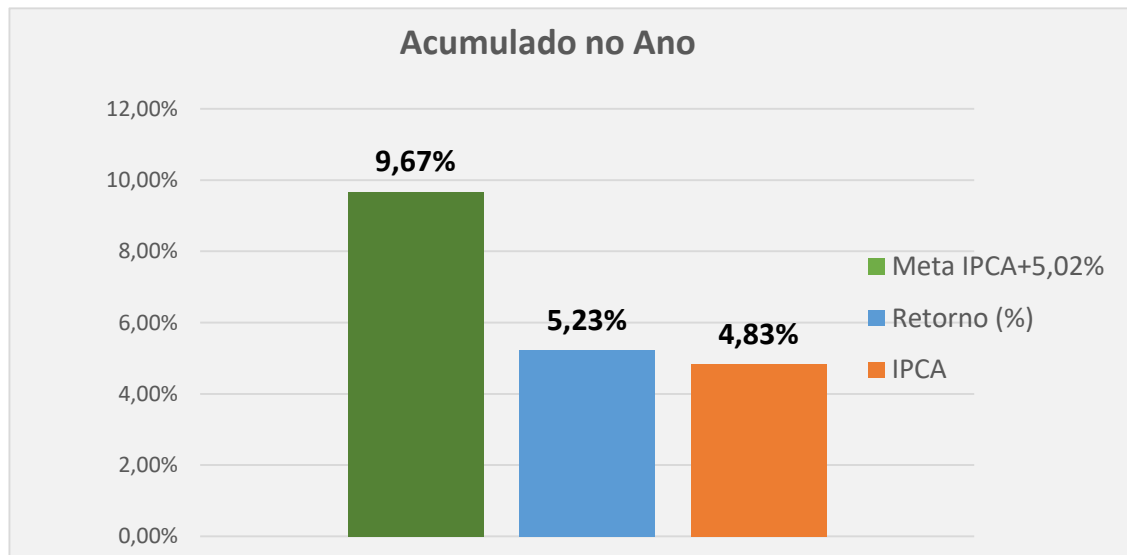


# ADERÊNCIA COM A CARTEIRA TEÓRICA

Carteira Teórica		Carteira do Rbprev				
Sugestão de Alocação do Mercado		Sub-Segmento	Valor R\$	%	%	Gap %
<b>RENDA FIXA</b>	<b>60%</b>	<b>RENDA FIXA</b>	<b>926.188.901,20</b>	<b>82,61%</b>	<b>82,61%</b>	<b>-22,61%</b>
Longuíssimo Prazo ( IMA-B 5+ e IDKA 20A)	0%	IMA-B 5+	3.293.963,77	0,29%	0,29%	-0,29%
Longo Prazo (IMA-B Total e FIDC/C.Privado/F. Debênture)	10%	IMA-B	89.115.466,17	7,95%	8,93%	1,07%
		CRÉDITO PRIVADO	11.013.937,30	0,98%		
Gestão do Duration	10%	GESTÃO DURATION	100.394.755,42	8,95%	8,95%	1,05%
Médio Prazo (IMA-B, IDKA e IRF-M)	10%	IMA-B 5 e VERTICE	212.634.337,78	18,97%	25,43%	-15,43%
		IRFM	6.685.062,44	0,60%		
		IDKA IPCA 2	65.753.572,11	5,86%		
Curto Prazo (CDI, IRFM 1 e CDB)	15%	CDI	282.046.905,71	25,16%	39,00%	-24,00%
		IRF-M 1	111.250.330,95	9,92%		
		VERTICE	44.000.569,55	3,92%		
		Disponibilidade Financeira	0,00	0,00%		
Títulos Privados Letra Financeira	15%	Letra Financeira	0,00	0,00%	0,00%	0,00%
<b>RENDA VARIÁVEL</b>	<b>30%</b>	<b>RENDA VARIÁVEL</b>	<b>145.363.158,04</b>	<b>12,97%</b>	<b>12,97%</b>	<b>17,03%</b>
Fundos de Ações	20%	AÇÕES - LIVRES	26.530.290,13	2,37%	9,87%	10,13%
		AÇÕES - ÍNDICE ATIVO	13.264.401,60	1,18%		
		AÇÕES - VALOR	25.465.667,91	2,27%		
		AÇÕES - SMALL CAPS	19.104.138,62	1,70%		
		AÇÕES - DIVIDENDOS	18.906.284,00	1,69%		
		AÇÕES - INDEXADO	7.368.280,99	0,66%		
Multimercados	5,00%	MULTIMERCADO	34.724.094,79	3,10%	3,10%	1,90%
Fundos de Participações	0,0%	AÇOES - SETORIAIS	0,00	0,00%	0,00%	0,00%
Fundos Imobiliários	5,00%	FUNDO IMOBILIÁRIO	0,00	0,00%	0,00%	5,00%
<b>EXTERIOR</b>	<b>10,00%</b>	<b>EXTERIOR</b>	<b>49.590.027,79</b>	<b>4,42%</b>	<b>4,42%</b>	<b>5,58%</b>
Investimentos no Exterior	10,00%	BRDs	49.590.027,79	4,42%	4,42%	5,58%
<b>TOTAL</b>	<b>100%</b>		<b>1.121.142.087,03</b>	<b>100,00%</b>	<b>100,00%</b>	<b>0,00%</b>

# Retorno Acumulados e Meta Atuarial

2024	Saldo Anterior	Aplicações	Resgates	Saldo no Mês	Retorno dos investimentos(R\$)	Retorno (%)	Meta IPCA+5,02%	GAP	IPCA
<b>Janeiro</b>	927.061.237,41	35.113.279,34	308.113,50	963.299.199,33	1.724.416,12	0,19%	0,84%	22,14%	0,42%
<b>Fevereiro</b>	963.299.199,33	22.947.732,01	23.673.043,85	971.441.644,88	8.534.940,13	0,89%	1,20%	73,83%	0,83%
<b>Março</b>	971.441.644,88	22.281.755,59	7.992.810,31	992.434.506,78	6.326.950,01	0,65%	0,55%	118,42%	0,16%
<b>Abril</b>	992.434.506,78	25.181.585,81	12.069.722,53	1.000.557.065,97	-4.738.829,75	-0,48%	0,77%	-62,01%	0,38%
<b>Mai</b>	1.000.557.065,97	26.123.931,10	15.467.530,07	1.017.679.622,32	6.466.155,32	0,65%	0,87%	74,28%	0,46%
<b>Junho</b>	1.017.679.622,32	76.649.708,10	71.997.858,20	1.028.690.798,96	6.079.330,48	0,60%	0,71%	84,14%	0,29%
<b>Julho</b>	1.028.690.798,96	25.483.440,65	17.291.615,51	1.050.329.905,40	13.177.304,94	1,28%	0,83%	154,33%	0,29%
<b>Agosto</b>	1.050.447.408,75	76.061.730,58	70.215.885,80	1.068.133.162,83	11.934.425,31	1,14%	0,41%	277,10%	-0,02%
<b>Setembro</b>	1.070.633.162,83	14.469.194,95	9.943.684,74	1.075.380.141,74	220.327,04	0,02%	0,88%	2,34%	0,46%
<b>Outubro</b>	1.075.381.283,40	19.314.378,83	12.028.587,09	1.088.004.141,24	5.335.924,44	0,50%	0,98%	50,63%	0,56%
<b>Novembro</b>	1.088.004.141,24	57.410.604,14	47.181.279,19	1.101.775.649,73	3.542.183,54	0,33%	0,75%	43,41%	0,33%
<b>Dezembro</b>	1.101.775.649,73	39.822.020,91	14.686.121,21	1.121.142.087,03	-5.769.462,40	-0,52%	0,94%	-55,71%	0,52%
<b>Acumulado no Ano de 2024</b>					<b>52.833.665,18</b>	<b>5,23%</b>	<b>9,67%</b>	<b>54,04%</b>	<b>4,83%</b>

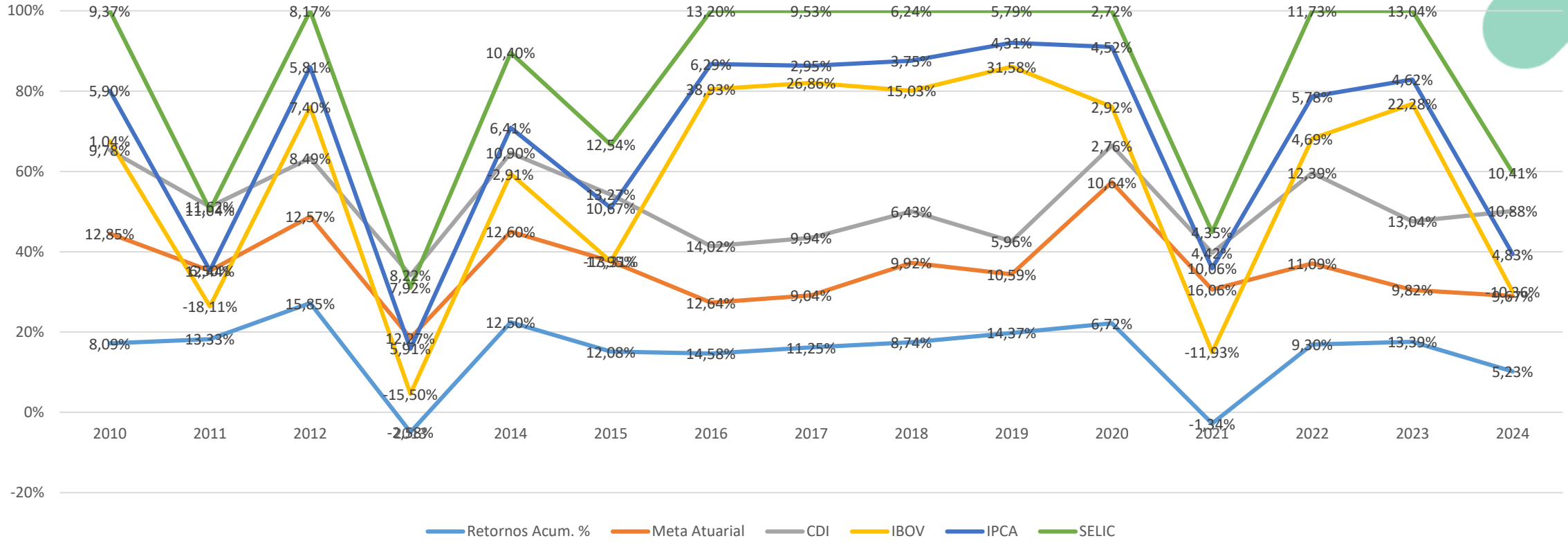




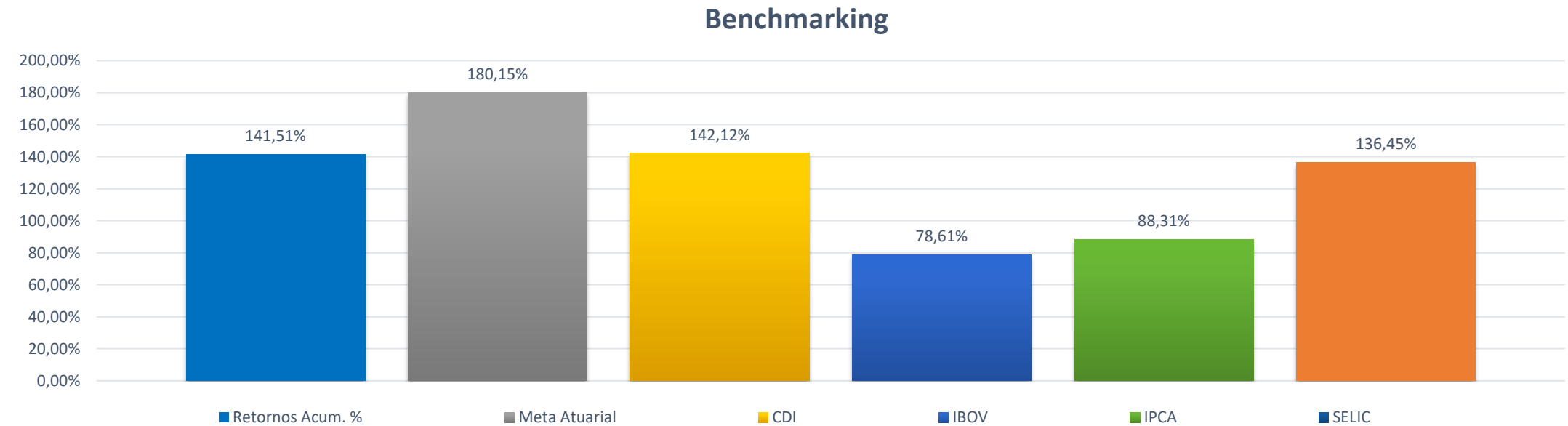
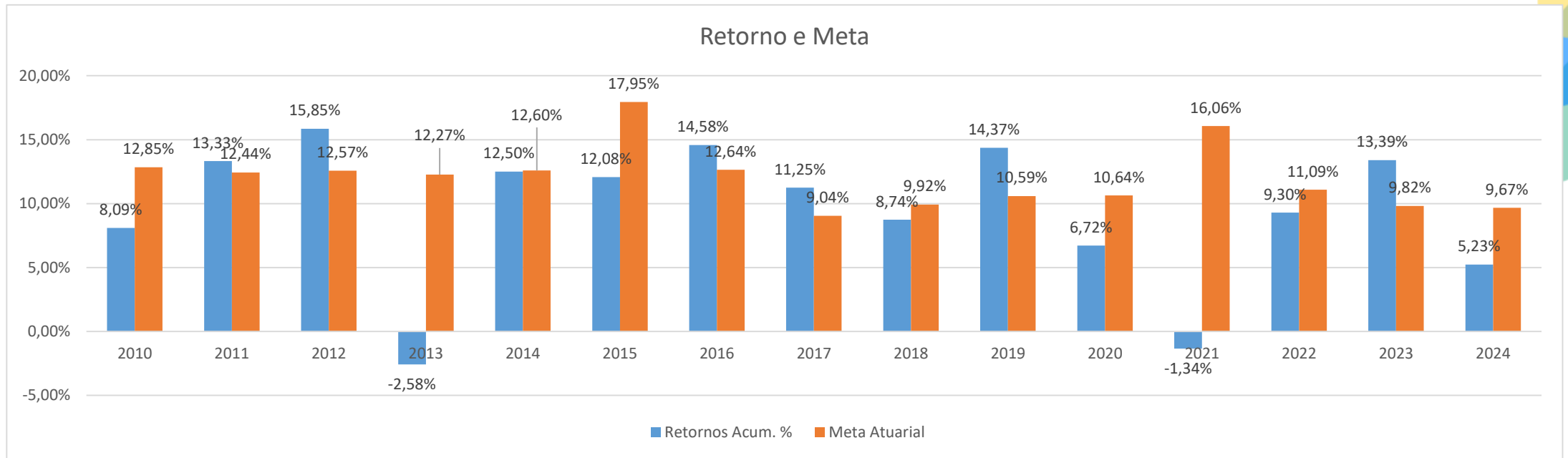
## Evolução Patrimonial do RBPREV

ANO	Saldo Inicial	Saldo Final	Receita de Contribuições	Retorno dos Investimentos R\$	Resultado do Exercício	Cresc. da Reserva ao Ano %	Receita de Cont. na formação da Reserva	Retorno das Apl. na formação da Reserva	Retornos Acum. %	Meta Atuarial	CDI	IBOVES PA	IPCA	SELIC
2010	0,00	15.151.404,51	4.658.157,78	493.246,73	15.151.404,51	100,00%	96,74%	3,26%	8,09%	12,85%	9,78%	1,04%	5,90%	9,37%
2011	15.151.404,51	49.486.026,17	30.250.501,77	4.084.119,89	34.334.621,66	226,61%	88,10%	11,90%	13,33%	12,44%	11,62%	-18,11%	6,50%	11,04%
2012	49.486.026,17	91.528.343,24	32.207.640,13	9.834.676,94	42.042.317,07	84,96%	76,61%	23,39%	15,85%	12,57%	8,49%	7,40%	5,81%	8,17%
2013	91.528.343,24	120.000.710,29	31.072.289,04	- 2.599.921,99	28.472.367,05	31,11%	109,13%	-9,13%	-2,58%	12,27%	8,22%	-15,50%	5,91%	7,92%
2014	120.000.710,29	170.928.570,58	34.324.447,26	16.603.413,03	50.927.860,29	42,44%	67,40%	32,60%	12,50%	12,60%	10,90%	-2,91%	6,41%	10,40%
2015	170.928.570,58	223.086.469,50	29.826.079,48	22.331.819,44	52.157.898,92	30,51%	57,18%	42,82%	12,08%	17,95%	13,27%	-13,31%	10,67%	12,54%
2016	223.086.469,50	274.962.701,50	17.723.831,65	34.152.400,35	51.876.232,00	23,25%	34,17%	65,83%	14,58%	12,64%	14,02%	38,93%	6,29%	13,20%
2017	274.962.701,50	331.301.637,48	23.287.171,55	33.051.764,43	56.338.935,98	20,49%	41,33%	58,67%	11,25%	9,04%	9,94%	26,86%	2,95%	9,53%
2018	331.301.637,48	390.726.765,76	28.881.866,26	30.543.262,02	59.425.128,28	17,94%	48,60%	51,40%	8,74%	9,92%	6,43%	15,03%	3,75%	6,24%
2019	390.726.765,76	480.942.072,13	31.978.089,94	58.237.216,43	90.215.306,37	23,09%	35,45%	64,55%	14,37%	10,59%	5,96%	31,58%	4,31%	5,79%
2020	480.942.072,13	555.320.830,37	38.957.882,80	35.420.875,44	74.378.758,24	15,47%	52,38%	47,62%	6,72%	10,64%	2,76%	2,92%	4,52%	2,72%
2021	555.320.830,37	587.462.729,96	39.805.045,42	- 7.663.145,83	32.141.899,59	5,79%	123,84%	-23,84%	-1,34%	16,06%	4,42%	-11,93%	10,06%	4,35%
2022	587.462.729,96	723.384.418,21	79.638.372,17	56.283.316,08	135.921.688,25	23,14%	58,59%	41,41%	9,30%	11,09%	12,39%	4,69%	5,78%	11,73%
2023	723.384.418,21	927.061.237,41	95.892.754,06	107.784.065,14	203.676.819,20	28,16%	47,08%	52,92%	13,39%	9,82%	13,04%	22,28%	4,62%	13,04%
2024	927.061.237,41	1.121.142.087,03	141.247.184,44	52.833.665,18	194.080.849,62	20,94%	72,78%	27,22%	5,23%	9,67%	10,88%	-10,36%	4,83%	10,41%
<b>Acumulado</b>			<b>669.751.313,75</b>	<b>451.390.773,28</b>	<b>1.121.142.087,03</b>		<b>59,74%</b>	<b>40,26%</b>	<b>141,51%</b>	<b>180,15%</b>	<b>142,12%</b>	<b>78,61%</b>	<b>88,31%</b>	<b>136,45%</b>

### Retorno X Benchmarking



# APLICAÇÕES FINANCEIRAS





# INFORMAÇÕES PREVIDENCIÁRIAS

Os benefícios previdenciários visam atender a cobertura dos eventos de invalidez, idade avançada e aposentadoria programada, bem como, amparar os dependentes quando ocorrer a morte do segurado. Os benefícios administrados pelo Instituto são:

## Quanto ao segurado:

- ✓ Aposentadoria por invalidez;
- ✓ Aposentadoria compulsória;
- ✓ Aposentadoria voluntária.

## Quanto ao dependente:

- ✓ Pensão Por Morte.





# APOSENTADORIAS E PENSÕES CONCEDIDAS PELO RBPREV EM 2024

## APOSENTADORIAS 2024

Janeiro	08
Fevereiro	06
Março	07
Abril	08
Maiο	04
Junho	08
Julho	07
Agosto	04
Setembro	04
Outubro	02
Novembro	01
Dezembro	01
<b>TOTAL</b>	<b>60</b>

## PENSÕES 2024

2024	QTD DE INSTITUIDOR	QTD DE PENSIONISTAS
Janeiro	01	01
Fevereiro	02	02
Março		
Abril	02	02
Maiο	01	01
Junho	01	02
Julho		
Agosto	01	01
Setembro	02	02
Outubro		
Novembro	01	02
Dezembro		
<b>TOTAL</b>		<b>13</b>

## APOSENTADORIAS

CARGOS	QTD
ADMINISTRATIVO OPERACIONAL	
AGENTE ADMINISTRATIVO	01
AGENTE COMUNITÁRIO DE SAÚDE	03
AGENTE LEGISLATIVO	
ANALISTA LEGISLATIVO	
AUDITOR FISCAL DE OBRAS E URBANISMO	02
AUDITOR FISCAL DE TRANSPORTES	
AUDITOR FISCAL DE TRIBUTOS	01
AUDITOR FISCAL DE TRIBUTOS NM	
AUXILIAR DE ESCRITÓRIO	04
AUXILIAR DE OPERAÇÃO DE SERVIÇOS DIVERSOS	
BIÓLOGO	
DESENHISTA	
ECONOMISTA	
ENCANADOR	
ENFERMEIRO 30H	
ESCRITURÁRIO	
FARMACEUTICO	
GARI	03
INSPETOR DE ALUNOS	04
MECÂNICO	
MÉDICO PEDIATRA 20 HORAS	01
MÉDICO CLÍNICO GERAL 40 HORAS	01
MERENDEIRA	02
MOTORISTA	03
OPERADOR DE MAQUINAS PESADAS	
PROCURADOR JURÍDICO	
PROFESSOR COORDENADOR	02
PROFESSOR DA EDUCAÇÃO INFANTIL	01
PROFESSOR P2 25 HORAS	17
SERVENTE-CONTÍNUO	11
SUPERVISOR ALIMENTAR	
TÉCNICO EM CONTABILIDADE	
TECNOLOGO	
TÉCNOLOGO EM CONSTRUÇÃO CIVIL	
TECNICO EM ENFERMAGEM	01
TÉCNICO EM LABORATÓRIO 30 HORAS	01
ZELADOR	02
<b>TOTAL</b>	<b>60</b>



## BENEFÍCIOS DE APOSENTADORIAS E PENSÕES CONCEDIDAS DE 2010 A DEZEMBRO DE 2024

ANO	APOSENTADOS	PENSIONISTAS	TOTAL
ATÉ 2014	33	62	95
2015	292	77	369
2016	428	81	509
2017	539	82	621
2018	618	117	735
2019	704	127	831
2020	740	133	873
2021	810	163	973
2022	882	182	1064
2023	1058	200	1258
2024	1097	195	1.292

## COMPENSAÇÃO PREVIDENCIÁRIA

COMPENSAÇÃO	PROCESSOS ENVIADOS AO INSS PARA COMPENSAÇÃO	774
	PROCESSOS EM COMPENSAÇÃO (recebendo)	559



PREFEITURA DE  
RIO BRANCO

# DIRETORIA EXECUTIVA – 2021/2024

Diretor-Presidente  
**Oswaldo Rodrigues Santiago**

Diretor de Previdência  
**Anízio Cláudio de Oliveira Alcântara**

Diretor de Administração e Finanças  
**Felipe Moura Sales**

Travessa Campo do Rio Branco , nº 412, 1º andar – Bairro Capoeira.  
CEP: 69.905-022  
Rio Branco – AC  
Telefone: (68) 3222-8493  
E-mail: [rbprev@riobranco.ac.gov.br](mailto:rbprev@riobranco.ac.gov.br)  
Site: <http://rbprev.riobranco.ac.gov.br> ou <http://rbprev.pmrbr.ac.gov.br>



# RBPREV

INSTITUTO DE PREVIDÊNCIA DO MUNICÍPIO DE RIO BRANCO