



2023

RBPREV EM NÚMEROS

Consolidado:
Janeiro/Dezembro



PREFEITURA DE
RIO BRANCO
PRODUÇÃO, EMPREGO E DIGNIDADE



PREFEITURA DE
RIO BRANCO



RBPREV

Instituto de Previdência do Município de Rio Branco - RBPREV

MISSÃO: “Assegurar os direitos previdenciários aos servidores efetivos e seus dependentes mediante gestão participativa com ética, profissionalismo e responsabilidade social.”

VISÃO: “Ser a instituição de Previdência Social de excelência na prática de gestão pública com participação, compromisso e respeito a seus segurados.”



O RBPREV em números é um boletim com informações consolidadas do Regime Próprio de Previdência do Município de Rio Branco.

A publicação, atualizada e divulgada mensalmente no site do RBPREV – www.rbprev.riobranco.ac.gov.br - apresenta tabelas e gráficos com informações concernentes a concessões de benefícios previdenciários, a gestão financeira e meta atuarial dos Fundos de Previdência do RBPREV.



PREFEIT
RIO BRANCO



CERTIFICADO

O Instituto Totum declara que:

INSTITUTO DE PREVIDÊNCIA DO MUNICÍPIO DE RIO BRANCO - RBPREV

Localizado na Travessa Campo do Rio Branco, 412 - Capoeira - Rio Branco - AC

cumpriu as exigências estabelecidas no

Programa de Certificação Institucional e Modernização da Gestão dos Regimes Próprios de Previdência Social da União, dos Estados, do Distrito Federal e dos Municípios - Pró-Gestão RPPS,

conforme Portaria MPS nº 185/2015, demonstrando ter adotado adequadas práticas de gestão previdenciária relativas a Controles Internos, Governança Corporativa e Educação Previdenciária.

Certificado nº: **300-22**

Nível de Aderência da Certificação: **I (Recertificação)**

Este certificado é válido até: **02 de Fevereiro de 2026**

São Paulo, 02 de Fevereiro de 2023


INSTITUTO TOTUM

Av. Paulista, 2439 - 13º andar - Cj. 132
Bela Vista - São Paulo/SP - Brasil



FM.RPPS.11.00 Para conferir a veracidade deste Certificado, acesse o site <http://www.institutototum.com.br>



Programa de Gestão de Qualidade Pró-Gestão

O Instituto de Previdência do Município de Rio Branco- RBPREV, com objetivo de cumprir a missão de assegurar os direitos previdenciários aos servidores efetivos e seus dependentes, mediante gestão participativa com ética, profissionalismo e responsabilidade social, implementou em 2019 o programa de Gestão de Qualidade, através da metodologia do **PRÓ-GESTÃO - Programa de Certificação Institucional e Modernização da Gestão dos Regimes Próprios de Previdência Social**.

O processo de certificação proporcionou benefícios internos e externos à organização. Externamente, eleva a credibilidade e aceitação perante outras organizações com as quais se relaciona e, no âmbito interno, a certificação auxilia na organização e melhoria dos processos da instituição, diminui o retrabalho, reduz custos e alcança maior eficiência e racionalização do uso dos recursos.

A renovação da Certificação da Entidade tem validade por três anos, está regulamentado pelas Portarias do MPS nº. 20.532/2020 e 185/2015.



UNIDADES EXAMINADAS

➤ **Unidade 203 – Instituto de Previdência do Município de Rio Branco – RBPREV**

Norma de Criação: Lei Municipal nº 1.963, de 20 de fevereiro de 2013.

CNPJ: 17.733.605/0001-94

Código na LOA: 01.008.203.000

➤ **Unidade 611 – Fundo Financeiro – FFIN**

Norma de Criação: Lei Municipal nº 1.793, de 23 de dezembro de 2009.

CNPJ: 11.793.194/0001-46

Código na LOA: 01.008.611.000

➤ **Unidade 612 – Fundo Previdenciário – FPREV**

Norma de Criação: Lei Municipal nº 1.793, de 23 de dezembro de 2009.

CNPJ: 11.793.141/0001-25

Código na LOA: 01.008.612.000



Instituto de Previdência do Município de Rio Branco - RBPREV

- Criado pela Lei Municipal nº 1.963, de 20 de fevereiro de 2013.
- **Art. 1º** Fica criado o Instituto de Previdência do Município de Rio Branco - RBPREV, com personalidade jurídica de direito público interno, sob a forma de autarquia especial, com autonomia administrativa, financeira e patrimonial, vinculado à Secretaria Municipal de Gestão Administrativa - SMGA, tendo por finalidade:
 - I - arrecadar, assegurar e administrar recursos financeiros e outros ativos do Fundo Financeiro - FFIN e do Fundo Previdenciário - FPREV para o custeio dos proventos de aposentadoria, das pensões e de outros benefícios previdenciários dos servidores efetivos do Município de Rio Branco previstos em lei;



TAXA DE ADMINISTRAÇÃO - 2023



Base folha de pagamentos de 2022

O valor anual da taxa de administração destinada à manutenção do RBPREV será de 2,40% (dois inteiro e quatro centésimo por cento) do valor total da remuneração de contribuição dos segurados vinculados ao regime, apurado no exercício financeiro anterior, acrescido de 20% no âmbito do pró-gestão, conforme art. 84 da Portaria MTP nº 1.467/2022, e a Lei Municipal nº 1.963, de 20 de fevereiro de 2013.

QUADRO DE PESSOAL DO INSTITUTO DE PREVIDÊNCIA RBPREV 2023

DIRETORIA SUBSÍDIOS

Matrícula	Nome	Vínculo	Cargo	Valor R\$	LOTAÇÃO NO RBPREV
1	Oswaldo Rodrigues Santiago	CARGO POLÍTICO	DIRETOR-PRESIDENTE	R\$ 15.125,18	Gabinete da Presidência
2	Felipe Moura Sales	CARGO POLÍTICO	DIRETOR DE ADM. E FINANÇAS	R\$ 14.368,92	Diretoria da DAF
3	Anísio Claudio de Oliveira Alcântara	APOSENTADO DO RBPREV	DIRETOR DE PREVIDÊNCIA	R\$ 14.369,92	Diretoria de Previdência

SERVIDORES DE CARREIRA COM CARGOS EM COMISSÃO

Matrícula	Nome	Cargo	Valor R\$	Função
1	Giselle Asfury de Almeida	CARGO EFETIVO - SEME	R\$ 6.600,00	Seção de Pagamento SEFOPAG
2	Kaio Oliveira de Almeida	CC COM RGPS	R\$ 5.040,00	Chefe Divisão de Tecnologia da Informação
3	Antonio Freitas Ferreira	CC COM RGPS	R\$ 8.640,00	Controle Interno
4	Maria Gecilda Araújo Ribeiro	CC COM RGPS	R\$ 6.600,00	Chefe da Seção SECOMPREV
5	Daniel da Silva Serafim	CC COM RGPS	R\$ 8.640,00	Contador do RBPREV
6	Ismael da Conceição Peres	CC COM RGPS	R\$ 5.040,00	Seção SEPAS e SEAR
7	Izabelli Barboza Lopes Ribeiro	CARGO EFETIVO - SEME	R\$ 6.600,00	Chefe da Divisão Administrativa
8	Elissandra Ferreira da Silva	CC COM RGPS	R\$ 7.320,00	Chefe de Gabinete da Presidência
9	Eurides da Silva Cruz	CC COM RGPS	R\$ 5.040,00	Assistente Social e chefe da DICOMAB
10	Davi Moura Martins	CC COM RGPS	R\$ 5.040,00	Seção de Conformidade
11	Aline Lino Soares	CC COM RGPS	R\$ 3.720,00	Atend/público e Inst.. de Processos Previdenciários
12	Marcos da Silva Lima	CC COM RGPS	R\$ 3.720,00	Atendimento ao público
13	Vanusa Maria Felix dos Reis Feitosa	CC COM RGPS	R\$ 8.640,00	Procuradora Jurídica
14	Clara Bregense Vieira	CC COM RGPS	R\$ 5.040,00	Seção de Arrecadação e Tesouraria
15	Silas Cavalcante Antunes	CC COM RGPS	R\$ 3.720,00	Assessoria de Comunicação
TOTAL DOS CARGOS			R\$ 89.400,00	

SERVIDORES LOTADOS NO RBPREV COM ÔNUS PARA O ÓRGÃO DE ORIGEM

Matrícula	Nome	Cargo	Função
19135	Maria do Socorro Oliveira da Costa	CARGO EFETIVO - SEPLAN	TÉCNICO DE ORÇAMENTO
710002	Rejane Maria da Silva	CARGO EFETIVO - SEME	MERENDEIRA
703575	Amides Tavares de Souza	CARGO EFETIVO - RBPTRANS	CONTADOR

ESTAGIÁRIOS

Nome	Data Contrato	Cargo	Vínculo
Francisco Jhonatan Costa de Souza	01/09/2023	Estagiário de Contabilidade	Contrato IEL
Maria Evilázia França Pereira	01/09/2023	Estagiária de Administração	Contrato IEL
Abner Mateus Farias de Carvalho	01/09/2023	Estagiário de direito	Contrato IEL
Luis Fernando Aguiar de Oliveira	01/09/2023	Estagiário de Publicidade e Propaganda	Contrato IEL
João Felipe Bezerra de Souza	01/09/2023	Estagiário de direito	Contrato IEL

**CÁLCULO TAXA DE ADMINISTRAÇÃO 2023****FOLHA DE PAGAMENTO**

2022	ATIVOS	
	Executivo	Legislativo
Janeiro	R\$ 17.057.794,21	R\$ 414.520,66
Fevereiro	R\$ 16.990.202,51	R\$ 411.086,17
Março	R\$ 17.076.701,31	R\$ 425.524,55
Abril	R\$ 17.116.259,31	R\$ 415.075,66
Mai	R\$ 44.045.820,21	R\$ 451.234,60
Junho	R\$ 21.792.795,79	R\$ 462.675,74
Julho	R\$ 25.261.398,86	R\$ 681.868,20
Agosto	R\$ 23.001.813,95	R\$ 671.580,14
Setembro	R\$ 23.585.227,19	R\$ 684.910,57
Outubro	R\$ 24.371.452,80	R\$ 688.051,00
Novembro	R\$ 24.753.922,98	R\$ 648.924,79
Dezembro	R\$ 24.874.342,80	R\$ 635.130,48
13º	R\$ 23.281.247,55	R\$ 513.572,00
Subtotal	R\$ 303.208.979,47	R\$ 7.104.154,56
Total dos Ativos		R\$ 310.313.134,03
CÁLCULO TAXA DE ADMINISTRAÇÃO		
Taxa 2,40%		R\$ 7.447.515,22
P-Gestão 0,48%		R\$ 1.489.503,04
Total da Tx Adm		R\$ 8.937.018,26
DUODÉCIMO		R\$ 744.751,52

MOVIMENTAÇÃO FINANCEIRA DA TAXA DE ADMINISTRAÇÃO

RECEITAS DA TAXA DE ADMINISTRAÇÃO

2023	Taxa de Administração	Restituições	Rendimento de Aplicação Financeira	Receitas Extra-orçamentária	Total da Receita
Janeiro	0,00		54.310,50	8.787,00	63.097,50
Fevereiro	1.489.503,04		46.151,02	8.839,46	1.544.493,52
Março	744.751,52		70.366,13	8.787,00	823.904,65
Abril	744.751,52		59.086,41	10.122,00	813.959,93
Maiο	744.751,52		76.088,01	10.779,84	831.619,37
Junho	744.751,52		32.357,10	10.607,36	787.715,98
Julho	744.751,52		35.551,35	10.731,55	791.034,42
Agosto	744.751,52		44.894,75	10.604,50	800.250,77
Setembro	744.751,52		43.103,24	10.523,93	798.378,69
Outubro	744.751,52	896,93	49.032,06	10.782,55	805.463,06
Novembro	744.751,52	446,00	50.262,27	10.437,10	805.896,89
Dezembro	744.751,52	446,00	55.126,99	0,00	800.324,51
Total	8.937.018,24	1.788,93	616.329,83	111.002,29	9.666.139,29

MOVIMENTAÇÃO FINANCEIRA DA TAXA DE ADMINISTRAÇÃO

DESPESAS DA TAXA DE ADMINISTRAÇÃO

2023	Folha de Pagamento	Obrigações Patronais	Indenizações e Restituições	Diárias	Material de Consumo e Expediente	Passagens e Despesas com Locomoção	Serviços Pessoa Jurídica	Despesa de Exercícios Anteriores	Obras e Instalações	Equipamentos e Material Permanente	Restos a Pagar	Despesa Extraorçamentária	Despesa Total
Janeiro	114.373,74	0,00	0,00	0,00	0,00	0,00	0,00	0,00	0,00	0,00	0,00	0,00	114.373,74
Fevereiro	126.001,05	21.055,50					27.983,78				28.346,23	8.787,00	203.386,56
Março	115.040,40	22.786,58		17.304,77		42.113,12	54.944,35					8.787,00	252.189,22
Abril	153.706,09	22.536,56		7.239,05	19.597,93	16.995,99	31.097,77			248,33		8.787,00	251.421,72
Mai	137.981,34	27.532,75		4.963,91		28.801,74	36.341,22					10.122,00	235.620,96
Junho	154.780,82	31.060,07	67.106,35	14.340,20		36.883,68	38.183,03					10.779,84	342.354,15
Julho	153.732,65	35.882,42					31.425,15					10.607,36	221.040,22
Agosto	160.663,00	29.027,91		1.034,15	7.368,00	6.399,34	55.935,44					10.731,55	260.427,84
Setembro	151.474,26	26.143,17			2.920,00		29.136,66			2.744,19		10.604,50	212.418,28
Outubro	150.522,29	26.097,12	10.443,22			27.461,66	39.551,25			45.121,00		10.523,93	299.196,54
Novembro	135.903,02	27.609,75		34.885,31			59.882,07					10.782,55	258.280,15
Dezembro	222.927,58	72.639,98				14.477,90	77.620,48			399,99		10.437,10	388.065,93
TOTAL	1.777.106,24	342.371,81	77.549,57	79.767,39	29.885,93	173.133,43	482.101,20	0,00	0,00	48.513,51	28.346,23	111.002,29	3.038.775,31

MOVIMENTAÇÃO FINANCEIRA DA TAXA DE ADMINISTRAÇÃO

SALDO INICIAL - RECEITAS E DESPESAS – SALDO ATUAL

2023	Saldo Anterior	Ajuste por Desvalorização de Ativos disponíveis	Total da Receita	Total da Despesa	Transferências Concedidas	Despesa Extraorçamentária	Saldo Contábil
Janeiro	4.898.692,94	0,00	63.097,50	114.373,74	0,00		4.847.416,70
Fevereiro	4.847.416,70		1.544.493,52	203.386,56		8.839,46	6.179.736,66
Março	6.179.736,66		823.904,65	252.189,22		8.787,00	6.742.612,63
Abril	6.742.612,63		813.959,93	251.421,72		8.787,00	7.296.363,84
Maio	7.296.363,84		831.619,37	235.620,96	4.870.036,05	10.122,00	3.012.204,20
Junho	3.012.204,20		787.715,98	342.354,15		10.779,84	3.446.786,19
Julho	3.446.786,19		791.034,42	221.040,22		10.607,36	4.006.173,03
Agosto	4.006.173,03		800.250,77	260.427,84		10.731,55	4.535.264,41
Setembro	4.535.264,41		798.378,69	212.418,28		10.604,50	5.110.620,32
Outubro	5.110.620,32		805.463,06	299.196,54		10.523,93	5.606.362,91
Novembro	5.606.362,91		805.896,89	262.444,14		10.782,55	6.149.815,66
Dezembro	6.149.815,66		800.324,51	388.065,93		10.437,10	6.545.018,58
Total		0,00	9.666.139,29	3.038.775,31	4.870.036,05	111.002,29	

A transferência Financeira realizada no valor de R\$ 4.870.036,05 no mês de maio é referente ao saldo da Taxa de Administração do exercício financeiro de 2022, devolvido ao Fundo Previdenciário conforme os ditames da Lei 1.793/2009.



RESERVA TÉCNICA – RBPREV

Reserva Técnica: consiste nos valores excedentes da Taxa de Administração dos exercícios de 2013 a 2016 e exercício 2018, com finalidade específica de desenvolvimento da Autarquia, tais transferências foram aprovadas pelo Conselho de Administração por meio de Resolução/CAPS com uso exclusivo para a construção da Sede do RBPREV.





MOVIMENTAÇÃO FINANCEIRA - RESERVA TÉCNICA



2023	Saldo Anterior	Ajuste por Desvalorização de Ativos disponíveis	Transferência Financeira Recebida	Rendimento de Aplicação Financeira	Obras e Instalações	Despesa Total do Mês	Saldo Disponível
Janeiro	18.470.279,92			218.051,24			18.688.331,16
Fevereiro	18.688.331,16			211.367,59			18.899.698,75
Março	18.899.698,75			239.568,74			19.139.267,49
Abril	19.139.267,49			157.814,21			19.297.081,70
Maiο	19.297.081,70			226.259,45			19.523.341,15
Junho	19.523.341,15			302.852,84			19.826.193,99
Julho	19.826.193,99			135.323,98	217.326,41	217.326,41	19.709.944,19
Agosto	19.709.944,19			220.745,08			19.964.936,64
Setembro	19.964.936,64			178.688,83	250.172,78	250.172,78	19.893.452,69
Outubro	19.893.452,69			180.064,67	499.798,96	499.798,96	19.573.719,40
Novembro	19.573.719,40			185.970,02	1.052.598,19	1.052.598,19	18.707.091,23
Dezembro	18.707.091,23			163.936,77	592.736,79	592.736,79	18.278.291,21
Total		0,00	0,00	948.731,86	2.612.633,13	2.612.633,13	

AS DESPESAS DA RESERVA TÉCNICA SÃO AS MEDIÇÕES DA OBRA DE CONSTRUÇÃO DA SEDE DO RBPREV.

CONSTRUÇÃO DA SEDE DO RBPREV

Contratação de Empresa de Engenharia para a construção da Sede Administrativa do Instituto de previdência do município de Rio Branco - RBPREV

CONSTRUTORA MANUELLA

Assinatura do Contrato em 22/05/2023
Assinatura da Ordem de Serviços em 21/06/2023
Vigência 20 meses
Execução 18 meses
Término da Vigência em 21/01/2025

Medições	Data	Valor R\$	Percentual Executado
1º	08/08/2023	217.326,41	1,57%
2º	06/09/2023	250.172,78	1,81%
3º	18/10/2023	499.798,96	3,62%
4º	08/11/2023	399.961,82	2,89%
Reajuste	14/11/2023	123.053,40 (referente as 4 medições)	
5º	30/11/2023	485.855,94	3,52%
Reajuste	30/11/2023	43.727,03 (referente a 5º medição)	
6º	19/12/2023	543.795,22	3,94%
Reajuste	19/12/2023	48.941,57 (referente a 6º medição)	
TOTAL		2.612.633,13	17,37%



Enquadramento na Resolução CMN 3.922/2010 e da Política de Investimentos para o exercício de 2023



Carteira de Investimento RBPREV

	Produto / Fundo	Saldo em 30/11/2023	Aplicações	Resgates	Saldo em 29/12/2023	Retorno R\$	Retorno %	Meta a.a IPCA+5,03 %	Carteira PL %
RENTA FIXA	BB Previd RF IRF-M1 -8279-1	18.707.091,23	-	592.736,79	18.278.291,21	163.936,77	0,88%	89,42%	73,63%
	BB PREVID RF PERFIL -8098-5	6.142.815,66	523.854,95	176.779,02	6.545.018,58	55.126,99	0,83%	84,38%	26,37%
	SUBTOTAL	24.849.906,89	523.854,95	769.515,81	24.823.309,79	219.063,76	0,88%	89,95%	100,00%
DISP	Disponibilidade Financeira em conta corrente	7.000,00			-				
	TOTAL GERAL	24.856.906,89	523.854,95	769.515,81	24.823.309,79	219.063,76	0,88%	0,98%	100,00%



Anexo da 14 da Lei 4.320

BALANÇO PATRIMONIAL DO RBPREV



ATIVO	
ESPECIFICAÇÃO	EXERCÍCIO ATUAL
ATIVO CIRCULANTE	24.831.056,62
Caixa e Equivalentes de Caixa	24.823.309,79
Estoques / Almojarifado	7.746,83
ATIVO NAO-CIRCULANTE	3.702.305,52
Imobilizado	3.702.305,52
Bens Moveis	317.374,37
(-) Depreciação/Amortização/Exaustão Acumulada de Bens Móveis	172.192,49
Bens Imóveis	3.557.123,64
Terreno 1 (Rua Benjamin Constant, nº 925, Centro)	75.776,93
Terreno 2 (Av. Ceará, lote 280, Doca Furtado)	868.713,58
Edifícios (Av. Ceará, lote 280, Doca Furtado)	2.612.633,13
TOTAL	28.533.362,14

PASSIVO E PATRIMÔNIO LÍQUIDO	
PASSIVO	
ESPECIFICAÇÃO	EXERCÍCIO ATUAL
PASSIVO CIRCULANTE	
PASSIVO NÃO-CIRCULANTE	
TOTAL DO PASSIVO	-
PATRIMÔNIO LÍQUIDO	
ESPECIFICAÇÃO	EXERCÍCIO ATUAL
PATRIMONIO LÍQUIDO	28.533.362,14
Resultados Acumulados	28.533.362,14
Resultado do exercício	4.087.752,11
Resultado de exercícios anteriores	24.445.610,03
TOTAL PATRIMÔNIO LÍQUIDO	28.533.362,14
TOTAL	28.533.362,14

*O terreno situado a rua Benjamin Constant, 925, Centro, foi reavaliado conforme o Processo Administrativo nº 212/2021 – RBPREV. Os procedimento de escrituração patrimonial da reavaliação do imóvel estão aguardando nova avaliação.



Contratos Vigentes 2022/2023 RBPREV

Contratos Vigentes 2021/2022 RBPREV



Seq	Objeto	Parte Contratada	Status
01	Locação de Imóvel	TAPIRI COMERCIO DE ALIMENTOS EIRELLI	3º Termo Aditivo Término da Vigência em 31/05/2024
02	Serviço de implantação e operacionalização de Sistema informatizado de abastecimento e administração de despesas de combustíveis	LINK CARD ADMINISTRADORA DE BENEFÍCIOS EIRELE – EPP	3º Termo Aditivo Término da Vigência em 07/04/2024
03	Locação de veículo com condutor	W.L.ISRAEL – ME	4º Termo Aditivo Término da Vigência em 10/09/2024
04	Locação do software via web (sistema online), que objetiva auxiliar a gestão dos recursos financeiros do RPPS	CRÉDITO & MERCADO GESTÃO DE VALORES MOBILIÁRIOS LTDA	2º Termo Aditivo Término da Vigência em 09/12/2024
05	Contratação de empresa para prestação de serviços técnicos especializados de consultoria e assessoria em gestão atuarial, treinamento e assistência presencial	INOVE CONSULTORIA ATUARIAL E PREVIDENCIARIA	2º Termo Aditivo Término da Vigência em 14/12/2023
06	Contratação da ECT – Empresa Brasileira de Correios e Telégrafos para utilização dos serviços postais, para atender as necessidades do Instituto de Previdência do Município de Rio Branco – RBPREV	ECT – EMPRESA BRASILEIRA DE CORREIOS E TELÉGRAFOS	1º Termo Aditivo Término da Vigência em 21/04/2024
07	Contratação de empresa para prestação dos serviços de agenciamento de viagens, compreendendo reserva, emissão, remarcação, cancelamento, endosso, entrega de bilhetes ou ordens de passagens, para atender as necessidades do Instituto de Previdência do Município de Rio Branco – RBPREV	AIRES TURISMO LTDA	2º Termo Aditivo Término da Vigência em 20/06/2024
08	Contratação de pessoa jurídica especializada em outsourcing de impressão sustentável através com equipamentos reprográficos/impressão/digitalização, incluindo a manutenção preventiva e corretiva, assistência técnica, com reposição de peças, software para gerenciamento, software de reflorestamento ambiental, mão de obra e fornecimento de suprimentos originais necessários (incluindo papel A4), para atender as necessidades do Instituto de Previdência do Município de Rio Branco – RBPREV	AMAZONAS COPIADORA LTDA	2º Termo Aditivo Término da Vigência em 20/06/2024
09	Prestação de serviços estratégicos de solução de tecnologia da informação (TI) pela DATAPREV à CONTRATANTE, conforme especificações técnicas descritas no Anexo I (Modelo de Negócio), visando atender os objetivos estratégicos da	EMPRESA DE TECNOLOGIA E INFORMAÇÕES DA PREVIDÊNCIA – DATAPREV S.A.	Término da Vigência em 23/03/2027

Licitações em andamento

- Fase interna

Seq	Nº do Processo	Modalidade	Objeto	Status da Licitação
1	216/2022	PREGÃO ELETRÔNICO	Aquisição de equipamentos de informática e suprimentos de informática	Fase Interna
2		PREGÃO ELETRÔNICO	Aquisição de Material de Consumo (higiene e limpeza)	Fase Interna
3		PREGÃO ELETRÔNICO	Aquisição de Material Gráfico	Fase Interna



FUNDO FINANCEIRO FFIN

FUNDO FINANCEIRO – FFIN

- **No Fundo Financeiro – FFIN** as obrigações são financiadas pelo Regime Financeiro de Repartição Simples - sistema atualmente utilizado com garantia de o Município (Executivo e Legislativo) realizar a cobertura total de sua insuficiência financeira. O FFIN não é renovável e se extinguirá gradativamente, com o passar dos anos, pela mortalidade natural dos seus participantes.
- **O Fundo Financeiro** é destinado aos servidores que já recebiam benefícios previdenciários antes da promulgação da Lei Municipal nº 1.793/09 e aos seus dependentes.

MOVIMENTAÇÃO FINANCEIRA DO FFIN

Movimentação Fin. - Fundo Financeiro Consolidado Poderes Executivo e Legislativo

2023	RECEITAS						DESPESAS			Saldo Disponível
	Saldo Anterior	Contribuição Aposentados	Contribuição Pensionistas	Cobertura de Insuf. Fin.	Rendimentos de Aplicações Financeiras	Receita Total	Aposentadorias	Pensões	Despesa Total	
Janeiro	50.779,60	11.308,89	974,91	287.600,00	536,73	300.420,53	230.772,16	56.741,18	287.513,34	63.686,79
Fevereiro	63.686,79	10.954,98	974,91	287.100,00	588,99	299.618,88	230.772,16	56.240,97	287.013,13	76.292,54
Março	76.292,54	11.701,37	974,91	292.500,00	913,75	306.090,03	235.197,31	57.241,39	292.438,70	89.943,87
Abril	89.943,87	12.458,17	974,91	321.300,00	745,17	335.478,25	264.456,73	56.741,18	321.197,91	104.224,21
Maiο	104.224,21	12.458,17	974,91	293.800,00	1.168,93	308.402,01	236.573,09	56.741,18	293.314,27	119.311,95
Junho	119.311,95	12.458,17	974,91	183.100,00	918,91	197.451,99	244.314,33	56.741,18	301.055,51	15.708,43
Julho	15.708,43	12.458,17	974,91	301.100,00	166,27	314.699,35	244.314,33	56.741,18	301.055,51	29.352,27
Agosto	29.352,27	12.458,17	974,91	291.000,00	327,51	304.760,59	234.001,71	56.741,18	290.742,89	43.369,97
Setembro	43.369,97	12.458,17	974,91	291.000,00	392,13	304.825,21	234.001,71	56.741,18	290.742,89	57.452,29
Outubro	57.452,29	12.458,17	974,91	290.800,00	530,96	304.764,04	234.001,71	56.741,18	290.742,89	71.473,44
Novembro	71.473,44	12.458,17	974,91	295.000,00	691,59	309.124,67	234.001,71	60.863,22	294.864,93	85.733,18
Dezembro	85.733,18	24.916,34	1.949,82	554.500,00	830,57	582.196,73	444.806,80	109.360,41	554.167,21	
Total		158.546,94	12.673,83	3.688.800,00	7.811,51	3.867.832,28	3.067.213,75	737.635,43	3.804.849,18	

DESPESAS COM BENEFÍCIOS DO FFIN

2023	Folha Legislativo	Folha Executivo		Resumo geral		
	Aposentadorias	Aposentadorias	Pensões	Total Aposentadorias	Total Pensões	Total Geral da Folha
Janeiro	65.480,18	165.291,98	56.741,18	230.772,16	56.741,18	287.513,34
Fevereiro	65.480,18	165.291,98	56.240,97	230.772,16	56.240,97	287.013,13
Março	65.480,18	169.717,13	57.241,39	235.197,31	57.241,39	292.438,70
Abril	83.859,82	180.596,91	56.741,18	264.456,73	56.741,18	321.197,91
Maiο	63.777,21	172.795,88	56.741,18	236.573,09	56.741,18	293.314,27
Junho	74.089,83	170.224,50	56.741,18	244.314,33	56.741,18	301.055,51
Julho	74.089,83	170.224,50	56.741,18	244.314,33	56.741,18	301.055,51
Agosto	63.777,21	170.224,50	56.741,18	234.001,71	56.741,18	290.742,89
Setembro	63.777,21	170.224,50	56.741,18	234.001,71	56.741,18	290.742,89
Outubro	63.777,21	170.224,50	56.741,18	234.001,71	56.741,18	290.742,89
Novembro	63.777,21	170.224,50	60.863,22	234.001,71	60.863,22	294.864,93
Dezembro	43.151,97	167.653,12	52.619,23	210.805,09	52.619,23	263.424,32
Total	854.295,25	2.212.918,50	737.635,43	3.067.213,75	737.635,43	3.804.849,18

Enquadramento na Resolução CMN 3.922/2010 e da Política de Investimentos para o exercício de 2023

Carteira de Investimento FFIN

	Produto / Fundo	Saldo em 30/11/2023	Aplicações	Resgates	Saldo em 29/12/2023	Retorno R\$	Retorno %	Meta a.a IPCA+5,03%	Carteira PL %
REND A FIXA	BB IRF-M 1 TÍTULOS PÚBLICOS -7568-x	61.616,85	19.581,05	-	81.794,92	597,02	0,74%	75,03%	71,90%
	BB IRF-M 1 TÍTULOS PÚBLICOS - 8078-0	24.116,33	7.617,90	-	31.967,78	233,55	0,74%	75,10%	28,10%
	SUBTOTAL	85.733,18	27.198,95	-	113.762,70	830,57	1,47%	150,12%	100,00%
DISP	Disponibilidade Financeira em conta corrente	-	-	-	-	-	-	-	-
TOTAL GERAL		85.733,18	27.198,95	-	113.762,70	830,57	0,97%	0,98%	100,00%



BENEFÍCIOS DO FFIN

Quantidade de Beneficiários		
Executivo	Pensões	09
	Aposentadorias	13
Legislativo	Aposentadorias	04
Total de Benefícios		26



PREFEITURA DE
RIO BRANCO



FUNDO PREVIDENCIÁRIO FPREV

FUNDO PREVIDENCIÁRIO FPREV

É o Plano Previdenciário de excelência, previsto no artigo 40 da Constituição Federal, com observância as baseados em normas gerais de **contabilidade e atuária** de modo a garantir o seu equilíbrio financeiro e atuarial, estruturado sob o **regime financeiro de capitalização**, que tem por finalidade a acumulação de recursos para o pagamento dos benefícios atuais e futuros do RPPS, de forma que arrecadação e os resultados das aplicações deverão ser suficientes para pagar as aposentadorias, as pensões e a administração da unidade gestora.

É destinado exclusivamente para o pagamento e a manutenção dos benefícios previdenciários dos servidores do município de Rio Branco, ocupantes de cargo de provimento efetivo e aos seus respectivos dependentes.



FUNDO PREVIDENCIÁRIO

- **Movimentação Financeira:** demonstrar o saldo do patrimônio financeiro do RPPS, com as receitas de contribuições, transferências de outros entes e rendimentos das aplicações, bem como as despesas com benefícios e taxa de administração.
- **Aplicações Financeiras:** apresenta os percentuais investidos nas instituições financeiras, a distribuição por segmento e os fundos aplicados e os enquadramentos com a **Resolução CAPS nº 07, de 15/12/2022 que aprovou a Política de Investimentos de 2023.**
- **Meta Atuarial:** apresenta a rentabilidade mensal das aplicações, cujo objetivo é buscar, a longo prazo, um retorno igual ou superior ao IPCA + 5,47% (Portaria SPREV-ME nº 12.223 de 14/05/2020).
- **Informações Previdenciárias:** apresenta as concessões dos benefícios de aposentadorias e pensões.

BASE DE CÁLCULO E VALOR DAS CONTRIBUIÇÕES PREVIDENCIÁRIAS POR ÓRGÃO

Folha de ativos do mês de dezembro de 2023				
ÓRGÃO	Base	Segurado (14%)	Patronal (17,41%)	Alíquota Suplementar (11,69%)
SECRETARIA DE ADMINISTRAÇÃO	R\$ 4.506.289,24	R\$ 630.880,49	R\$ 784.544,96	R\$ 526.785,21
SECRETARIA DE SAÚDE	R\$ 8.032.907,40	R\$ 1.124.607,04	R\$ 1.398.529,18	R\$ 939.046,88
SECRETARIA DE EDUCAÇÃO	R\$ 12.591.064,80	R\$ 1.762.749,07	R\$ 2.192.104,38	R\$ 1.471.895,48
RBPREV - QE	R\$ 5.089,55	R\$ 712,54	R\$ 886,09	R\$ 594,97
FMCGB	R\$ 47.045,43	R\$ 6.586,36	R\$ 8.190,61	R\$ 5.499,61
RBTRANS	R\$ 382.726,96	R\$ 53.581,77	R\$ 66.632,76	R\$ 44.740,78
SAERB	R\$ 650.965,02	R\$ 91.135,10	R\$ 113.333,01	R\$ 76.097,81
CMRB	R\$ 617.890,93	R\$ 86.504,73	R\$ 107.574,81	R\$ 72.231,45
Sub total	R\$ 26.833.979,33	R\$ 3.756.757,11	R\$ 4.671.795,80	R\$ 3.136.892,18

*O quadro acima demonstra a base e o valor das contribuições previdenciárias sobre as folhas de pagamentos dos servidores ativos do quadro estatutários do Município de Rio Branco a ser efetuados ao Fundo Previdenciário – FPREV referentes ao mês de dezembro de 2023.

BASE DE CÁLCULO E VALOR DAS CONTRIBUIÇÕES PREVIDENCIÁRIAS POR ÓRGÃO

Folha de ativos do décimo terceiro de 2023				
ÓRGÃO	Base	Segurado (14%)	Patronal (17,41%)	Alíquota Suplementar (11,69%)
SECRETARIA DE ADMINISTRAÇÃO	R\$ 4.258.778,27	R\$ 596.228,96	R\$ 741.453,30	R\$ 497.851,18
SECRETARIA DE SAÚDE	R\$ 7.901.977,69	R\$ 1.106.276,88	R\$ 1.375.734,32	R\$ 923.741,19
SECRETARIA DE EDUCAÇÃO	R\$ 12.484.386,68	R\$ 1.747.814,14	R\$ 2.173.531,72	R\$ 1.459.424,80
RBPREV - QE	R\$ 5.089,55	R\$ 712,54	R\$ 886,09	R\$ 594,97
FMCGB	R\$ 43.119,23	R\$ 6.036,69	R\$ 7.507,06	R\$ 5.040,64
RBTRANS	R\$ 383.497,05	R\$ 53.689,59	R\$ 66.766,84	R\$ 44.830,81
SAERB	R\$ 653.849,82	R\$ 91.538,97	R\$ 113.835,25	R\$ 76.435,04
CMRB	R\$ 603.493,57	R\$ 84.489,10	R\$ 105.068,23	R\$ 70.548,40
Sub total	R\$ 26.334.191,86	R\$ 3.686.786,86	R\$ 4.584.782,80	R\$ 3.078.467,03

*O quadro acima demonstra a base e o valor das contribuições previdenciárias sobre as folhas de pagamentos dos servidores ativos do quadro estatutários do Município de Rio Branco a ser efetuados ao Fundo Previdenciário – FPREV referentes ao décimo terceiro de 2023.

	Receitas do FPREV										
	Contribuição de Segurados			Contribuição Patronal			Outras Receitas			Receita Patrimonial	Total da Receita
2023	Contribuição de Ativos 14%	Contribuição de Aposentados 14%	Contribuição de Pensionistas 14%	Contribuição Patronal sobre Cedidos 17,41%	Contribuição Patronal sobre a folha de Ativos 17,41%	Contribuição Suplementar 11,69%	Receitas de Juros e mora	Restituições de Folha	Compensação Previdenciária	Resultado de Aplicações financeiras	Total das Receitas no mês
Janeiro	881.575,44	91.315,49	12.282,98	6.770,11	85.512,80	53.057,15	5,48	1.892,35	34.625,82	9.961.909,21	11.128.946,83
Fevereiro	2.390.679,84	0,00	0,00	13.643,19	3.000.008,70	1.881.954,70	1.637,95	1.892,35	66.625,31	1.184.517,92	2.390.679,84
Março	7.665.644,38	259.880,34	22.453,28	12.363,63	6.685.740,83	4.204.129,75	14.101,16	1.892,35	77.219,58	8.206.605,66	27.150.030,96
Abril	1.758.903,53			7.778,13	4.657.132,56	2.929.422,03	13.981,34	1.892,35	8.040,47	8.142.162,71	16.093.163,71
Mai	5.069,983,60	363.066,87	22.453,28	15.133,09	4.718.959,17	3.166.324,14	1.823,65	1.892,35	122.079,95	9.509.397,25	24.417.262,76
Junho	3.658.144,93	176.980,42	14.419,75	14.486,76	6.465.177,72	3.089.989,26	1.066,87	1.892,35	13.521.417,51	17.961.203,84	44.904.779,41
Julho	1.971.196,14	173.368,22	12.024,90	5.944,73	3.453.692,54	3.567.945,39	662,80	1.892,35	8.297.118,53	10.131.826,83	27.615.672,43
Agosto	4.144.111,01	172.979,65	12.024,90	10.745,42	4.088.083,55	2.737.649,46	645,64	1.892,35	10.121.115,54	-609.921,85	20.679.325,67
Setembro	3.378.641,61	171.523,67	12.024,90	11.333,98	4.515.247,66	3.031.645,11	399,38	1.892,35	1.976.597,65	1.648.723,85	14.748.030,16
Outubro	4.735.819,85	173.299,36	12.024,90	13.502,66	4.612.745,54	3.097.323,25	603,19	1.892,35	6.187.744,85	-3.705.294,55	15.129.661,40
Novembro	2.714.524,08	0,00	0,00	6.996,23	4.645.619,48	3.128.256,69	14.507,74	1.892,35	0,00	25.004.045,29	35.515.841,86
Dezembro	10.589.683,71	507.641,29	40.779,00	23.642,70	13.883.365,21	9.381.656,17	8.692,40	1.892,35	0,00	17.234.101,98	51.671.454,81
Total	48.958.908,12	2.090.055,31	160.487,89	142.340,63	60.811.285,76	40.269.353,10	58.127,60	22.708,20	40.412.585,21	104.669.278,14	297.595.129,96

- A contribuição de aposentados e pensionistas do RPPS ocorre somente para quem ganha acima do teto do Regime Geral de Previdência Social (RGPS).
- A alíquota suplementar para amortização do déficit atuaria praticada a partir de 01 de abril de 2023 é 11,69% conforme a Lei Complementar nº 203/2022.

DESPESAS DO FPREV

Despesas do FPREV					
	Orçamentária			Intra Orçamentária	
2023	Pagamento da Folha de Aposentados	Pagamento da Folha de Pensionistas	Total da Despesa	Transferência da Taxa	Total do Desembolso Financeiro
Janeiro	4.918.626,02	547.661,81	5.466.287,83	0,00	5.466.287,83
Fevereiro	4.979.470,46	543.827,17	5.523.297,63	1.489.503,04	7.012.800,67
Março	6.432.690,14	565.120,20	6.997.810,34	744.751,52	7.742.561,86
Abril	6.809.367,29	569.965,70	7.379.332,99	744.751,52	8.124.084,51
Maiο	6.778.780,36	563.409,18	7.342.189,54	744.751,52	8.086.941,06
Junho	6.819.870,12	634.754,71	7.454.624,83	744.751,52	8.199.376,35
Julho	6.792.360,95	577.508,23	7.369.869,18	744.751,52	8.114.620,70
Agosto	6.796.893,10	568.260,69	7.365.153,79	744.751,52	8.109.905,31
Setembro	6.804.331,15	572.118,51	7.376.449,66	744.751,52	8.121.201,18
Outubro	6.812.151,72	577.105,45	7.389.257,17	744.751,52	8.134.008,69
Novembro	6.817.545,34	619.987,58	7.437.532,92	744.751,52	8.182.284,44
Dezembro	13.139.575,94	1.127.266,78	14.266.842,72	744.751,52	15.011.594,24
Total	83.901.662,59	7.466.986,01	91.368.648,60	8.937.018,24	100.305.666,84

OBS: O crescimento na Folha de aposentados se deve as adesões ao Programa de Incentivo a Aposentadoria – PIA e o reajuste do salarial do prefeito, com efeitos retroativos, no qual diminui o abate de teto de algumas aposentadoria e pensões.

RECEITAS, DESPESAS E SALDO FINANCEIRO DO FPREV

2023	Saldo Contábil - PL Anterior	Transferência Recebida	Desvalorização e Perda de Ativo Disponível	Receita extraorçamentária	Total das Receitas no mês	Total da Despesa do mês	Transferência da Taxa	Saldo Contábil
Janeiro	699.964.665,75		0,00		11.128.946,83	5.466.287,83	0,00	705.627.324,75
Fevereiro	705.627.324,75		-2.166.482,15	8.778,45	8.540.959,96	5.523.297,63	1.489.503,04	704.997.780,34
Março	704.997.780,34		-1.952.726,40	-8.778,45	27.150.030,96	6.997.810,34	744.751,52	722.443.744,59
Abril	722.443.744,59		1.847.376,41		16.093.163,71	7.379.332,99	744.751,52	732.260.200,20
Maió	732.260.200,20	4.870.036,05	2.271.832,14		24.417.262,76	7.342.189,54	744.751,52	755.732.390,09
Junho	755.732.390,09				44.904.779,41	7.454.624,83	744.751,52	792.437.793,15
Julho	792.437.793,15				27.615.672,43	7.369.869,18	744.751,52	811.938.844,88
Agosto	811.938.844,88				20.679.325,67	7.365.153,79	744.751,52	824.508.265,24
Setembro	824.508.265,24				14.748.030,16	7.376.449,66	744.751,52	831.135.094,22
Outubro	831.135.094,22		-247.059,87		15.129.661,40	7.389.257,17	744.751,52	837.883.687,06
Novembro	837.883.687,06		247.059,87		35.515.841,86	7.437.532,92	744.751,52	865.464.304,35
Dezembro	865.464.304,35				51.671.454,81	14.266.842,72	744.751,52	902.124.164,92
Total		4.870.036,05	0,00	0,00	297.595.129,96	91.368.648,60	8.937.018,24	



PAGAMENTO DE BENEFÍCIOS DO FPREV

FOLHA DO FPREV								
2022	APOSENTADOS FPREV RJE		APOSENTADOS LEGISLATIVO		PENSIONISTAS FPREV RJE		PENSIONISTA LEGISLATIVO	
	QUANT.	VALOR DA FOLHA	QUANT.	VALOR DA FOLHA	QUANT.	VALOR DA FOLHA	QUANT.	
Janeiro	866	4.530.103,78	24	388.522,24	183	536.644,00	1	11.017,81
Fevereiro	871	4.565.353,99	24	414.116,47	184	532.809,36	1	11.017,81
Março	926	6.044.868,17	24	387.821,97	184	554.102,39	1	11.017,81
Abril	991	6.335.273,23	24	474.094,06	184	558.947,89	1	11.017,81
Maio	998	6.257.089,98	24	521.690,38	185	545.937,18	2	17.472,00
Junho	1004	6.382.577,34	24	437.292,78	187	617.282,71	2	17.472,00
Julho	1008	6.352.476,24	24	439.884,71	187	560.036,23	2	17.472,00
Agosto	1013	6.364.713,46	24	432.179,65	186	550.788,69	2	17.472,00
Setembro	1013	6.372.151,49	24	432.179,66	186	554.646,51	2	17.472,00
Outubro	1021	6.369.659,45	24	442.492,27	187	559.633,45	2	17.472,00
Novembro	1022	6.367.726,47	24	449.818,87	187	602.515,58	2	17.472,00
Dezembro	1024	6.490.784,57	25	445.866,84	189	560.231,13	2	17.472,00
13º	1024	5.832.988,88	25	369.935,65	189	532.091,65	2	17.472,00
Total		78.265.767,04		5.635.895,55		7.265.666,77		201.319,24



Enquadramento na Resolução CMN 3.922/2010 e da Política de Investimentos para o exercício de 2023

	Produto / Fundo	Saldo em 31/10/2023	Aplicações	Resgates	Saldo em 30/11/2023	Retorno R\$	Retorno %	Meta a.a IPCA+5,03%	Carteira PL %
RENDA FIXA	BB PREVID VERTICE 2024	26.448.059,50	-	-	26.694.362,65	246.303,15	0,93%	95,03%	2,96%
	BB PREVID RF TP XXI 2024	10.696.482,86	-	-	10.795.228,23	98.745,37	0,92%	94,20%	1,20%
	BB PREVID VERTICE 2027	22.769.588,83	-	-	23.154.859,65	385.270,82	1,69%	172,66%	2,57%
	BB PREVID VERTICE 2028	22.617.613,60	-	-	23.066.652,15	449.038,55	1,99%	202,59%	2,56%
	BB PREVID VERTICE 2030	15.880.123,58	-	-	16.247.663,34	367.539,76	2,31%	236,17%	1,80%
	BB IRF-M 1 TÍTULOS PÚBLICOS FIC RF PREVIDENCIÁRIO	10.754.888,61	34.664.254,83	-	45.617.802,59	198.659,15	0,44%	44,63%	5,06%
	CAIXA FI IRFM1	17.009.362,26	425.496,32	-	17.586.532,29	151.673,71	0,87%	88,77%	1,95%
	BB TÍTULOS PÚBLICOS VII FI RF PREVIDENCIÁRIO	1.770.691,30	-	-	1.786.188,92	15.497,62	0,88%	89,31%	0,20%
	BB PREVID RF IRF-M	32.990.407,57	-	-	33.471.744,18	481.336,61	1,46%	148,88%	3,71%
	BB PREVID RF IMA-B 5	67.984.167,58	-	-	68.966.216,18	982.048,60	1,44%	147,40%	7,64%
	BB Previd RF IMAB 5+	15.404.029,84	-	-	16.009.646,84	605.617,00	3,93%	401,18%	1,77%
	BB PREVID IMA-B TP	41.942.413,22	-	-	43.093.113,36	1.150.700,14	2,74%	279,95%	4,78%
	BB RF Ref DI TP FI	68.837.558,32	-	-	69.453.858,75	616.300,43	0,90%	91,36%	7,70%
	BB PREVID RF IDKA 2	61.118.973,05	-	-	61.983.551,78	864.578,73	1,41%	144,35%	6,87%
	BB ALOCAÇÃO ATIVA RET. TOTAL FIC RENDA FIXA	91.979.001,72	-	-	92.851.196,23	872.194,51	0,95%	96,76%	10,29%
	BB PREVID RF PERFIL	105.108.059,27	-	15.759.106,06	90.227.784,19	878.830,98	0,84%	85,32%	10,00%
	BB PREVID RF IMA-B	47.219.477,98	-	-	48.515.649,07	1.296.171,09	2,74%	280,10%	5,38%
	BB INSTITUCIONAL RF	40.786.942,38	-	-	41.194.316,63	407.374,25	1,00%	101,92%	4,57%
	BB IPCA III FI RF PREVIDENCIÁRIO CRÉDITO PRIVADO	14.575.425,72	-	-	14.760.566,17	185.140,45	1,27%	129,61%	1,64%
		SUBTOTAL	715.893.267,19	35.089.751,15	15.759.106,06	745.476.933,20	10.253.020,92	1,43%	146,14%
RENDA VARIÁVEL	BB AÇÕES IBOVESPA ATIVO	14.374.730,69	-	-	15.240.097,14	865.366,45	6,02%	614,29%	1,69%
	BB GOVERNANÇA FI AÇÕES PREVIDENCIÁRIO	7.757.693,72	-	-	8.185.901,17	428.207,45	5,52%	563,24%	0,91%
	BB AÇÕES BOLSA AMERICANA FI AÇÃO	6.417.909,21	-	-	6.743.769,90	325.860,69	5,08%	518,10%	0,75%
	BB AÇÕES SMAL CAPS	3.869.538,94	-	-	4.152.558,38	283.019,44	7,31%	746,33%	0,46%
	BB AÇÕES DIVIDENDOS	5.233.869,73	-	-	5.566.370,17	332.500,44	6,35%	648,25%	0,62%
	CAIXA FIC AÇÕES VALOR RPPS	27.698.074,30	-	-	29.322.860,61	1.624.786,31	5,87%	598,58%	3,25%
	CAIXA FIC FIA MULTIGESTOR	15.918.120,72	-	-	16.778.228,13	860.107,41	5,40%	551,36%	1,86%
	CAIXA VALOR DIVIDENDOS RPPS FIC AÇÕES	7.871.625,56	-	-	8.336.915,80	465.290,24	5,91%	603,16%	0,92%
	CAIXA FIC FIA BRASIL AÇÕES LIVRE	12.899.424,78	-	-	13.758.057,16	858.632,38	6,66%	679,22%	1,53%
	BB MACRO FIC MULTIMERCADO LP	6.057.827,40	-	-	6.170.288,56	112.461,16	1,86%	189,43%	0,68%
	BB JUROS E MOEDAS FIC MULTIMERCADO LP	12.172.240,42	-	-	12.286.878,64	114.638,22	0,94%	96,10%	1,36%
	CAIXA FI MULTIMERCADO RV30 LP	4.206.650,93	-	-	4.292.508,32	85.857,39	2,04%	208,26%	0,48%
	CAIXA JURO E MOEDAS MM	4.767.358,99	-	-	4.810.344,65	42.985,66	0,90%	92,01%	0,53%
	BB RECEBÍVEIS IMOBILIÁRIOS-FII	396.137,46	-	18.900,00	374.593,55	-2.643,91	-0,67%	-68,10%	0,04%
		SUBTOTAL	129.641.202,85	-	18.900,00	136.019.372,18	6.397.069,33	4,93%	503,51%
EXT.	BB AÇÕES ESG FI AÇÕES BDR NÍVEL I	15.328.348,31	-	-	15.793.251,51	464.903,20	3,03%	309,49%	1,75%
	CAIXA FIA INSTITUCIONAL BDR NIVEL I	4.601.486,00	-	-	4.720.594,53	119.108,53	2,59%	264,13%	0,52%
	SUBTOTAL	19.929.834,31	-	-	20.513.846,04	584.011,73	2,93%	573,62%	2,27%
DISP	Disponibilidade Financeira em conta corrente	-	114.013,50	-	114.013,50	-	0,01%	-	0,01%



PREFEITURA DE
RIO BRANCO



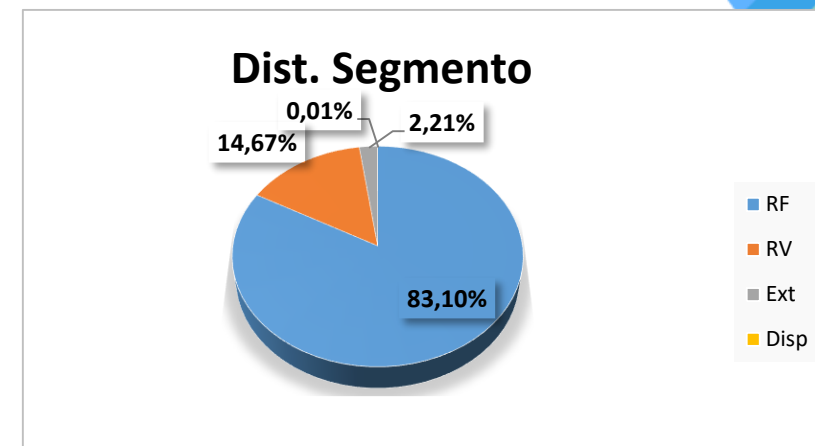
CARTEIRA DE INVESTIMENTOS DE 2023 DO RBPREV, FPREV E FFIN CONSOLIDADOS

Enquadramento na Res. CMN 3.922/2010 e da Política de Investimentos para 2023

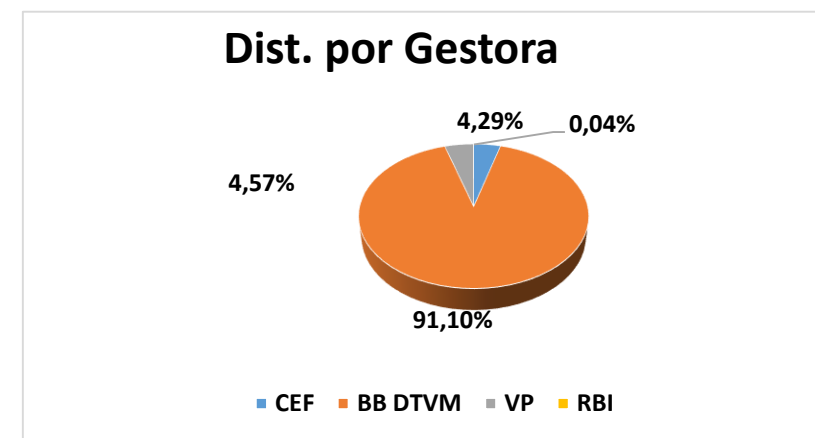
Seg.	Artigos	Sigla	Resolução %	Limites Pró-Gestão Nível I	Carteira R\$	Carteira %	Estratégica de Alocação			GAP
							Inferior	Alvo	Superior	
Renda fixa	7º I a - Títulos do Tesouro Nacional SELIC	7º I a	100,00%	100,00%	0,00	0,00%	0,00%	0,00%	81,95%	759.726.684,06
	7º I b - FI 100% Títulos TN	7º I b	100,00%		569.170.671,05	61,40%	20,72%	36,34%	81,95%	190.556.013,01
	7º I c - FI Ref em Índice de RF, 100% TP	7º I c	100,00%		0,00	0,00%	0,00%	0,00%	0,00%	-
	7º II - Oper. compromissadas em TP TN	7º II	5,00%	5,00%	0,00	0,00%	0,00%	0,00%	0,00%	-
	7º III a - FI Referenciados RF	7º III a	60,00%	65,00%	186.482.768,47	20,12%	10,12%	25,42%	60,00%	369.753.973,98
	7º III b - FI de Índices Referenciado RF	7º III b	60,00%		0,00	0,00%	0,00%	0,00%	0,00%	-
	7º IV - Renda Fixa de emissão bancária	7º IV	20,00%	25,00%	0,00	0,00%	0,00%	0,00%	20,00%	185.412.247,48
	7º V a - FI em Direitos Creditórios - sênior	7º V a	5,00%	5,00%	0,00	0,00%	0,00%	0,00%	0,00%	-
	7º V b - FI Renda Fixa "Crédito Privado"	7º V b	5,00%	5,00%	14.760.566,17	1,59%	0,00%	2,78%	5,00%	31.592.495,70
	7º V c - FI de Debêntures Infraestrutura	7º V c	5,00%	5,00%	0,00	0,00%	0,00%	0,00%	0,00%	-
Total Renda Fixa	RF	100,00%	100,00%	770.414.005,69	83,10%	30,84%	64,54%	248,90%	-	
Renda Variável	8º I - FI de Ações	8º I	30,00%	35,00%	108.084.758,46	11,66%	11,21%	20,32%	30,00%	170.033.612,76
	8º II - ETF - Índice de Ações	8º II	30,00%		0,00	0,00%	0,00%	0,00%	30,00%	278.118.371,22
	10º I - FI Multimercado	10º I	10,00%	10,00%	27.560.020,17	2,97%	2,09%	10,00%	10,00%	65.146.103,57
	10º II - FI em Participações	10º II	5,00%	5,00%	0,00	0,00%	0,00%	0,00%	2,50%	-
	10º III - FI Mercado de Acesso	10º III	5,00%	5,00%	0,00	0,00%	0,00%	0,00%	0,00%	-
	11º - FI Imobiliário	11º	5,00%	5,00%	374.593,55	0,04%	0,00%	0,14%	2,50%	923.292,18
Total Renda Variável	RV	30,00%	35,00%	136.019.372,18	14,67%	13,30%	30,46%	75,00%	-	
Inv. Exterior	9º I - Renda Fixa - Dívida Externa	9º I	10,00%	10,00%	0,00	0,00%	0,0%	0,00%	0,00%	-
	9º II - Constituídos no Brasil	9º II	10,00%		0,00	0,00%	0,00%	0,00%	10,00%	92.706.123,74
	9º III - Ações - BDR Nível I	9º III	10,00%		20.513.846,04	2,21%	1,88%	5,00%	10,00%	72.192.277,70
Total Exterior	Ext	10,00%	10,00%	20.513.846,04	2,21%	1,88%	5,00%	20,00%	-	
Consignado	12º - Empréstimo Consignado	12º	5,00%	10,00%	0,00	0,00%	0,00%	0,00%	10,00%	92.706.123,74
	Total Consignado	CSG	5,00%	10,00%	0,00	0,00%	0,00%	0,00%	10,00%	
Disp	Disponibilidade Financeira	Disp	0,00%	0,00%	114.013,50	0,01%				-
	Total Disponibilidade Financeira	Disp	0,00%	0,00%	114.013,50	0,01%	0,00%	0,00%	0,00%	
TOTAL DA CARTEIRA			100,00%	100,00%	927.061.237,41	100,00%	46,02%	100,00%	353,90%	-

DISTRIBUIÇÃO DOS ATIVOS POR SEGMENTO E GESTOR

Distribuição por Segmento	Sigla	Resolução %	Carteira R\$	Carteira %
Renda Fixa	RF	100,00%	770.414.005,69	83,10%
Renda Variável	RV	30,00%	136.019.372,18	14,67%
Exterior	Ext	10,00%	20.513.846,04	2,21%
Disponibilidade	Disp	0,00%	114.013,50	0,01%
Total			927.061.237,41	100,00%



Gestão	Sigla	Carteira R\$	Carteira %
Caixa Econômica Federal	CEF	39.746.093,29	4,29%
BB Gestão de Recursos DTVM	BB DTVM	844.560.179,63	91,10%
Vinci Partners	VP	42.380.370,94	4,57%
Rio Bravo Investimentos	RBI	374.593,55	0,04%
Total		927.061.237,41	100,00%

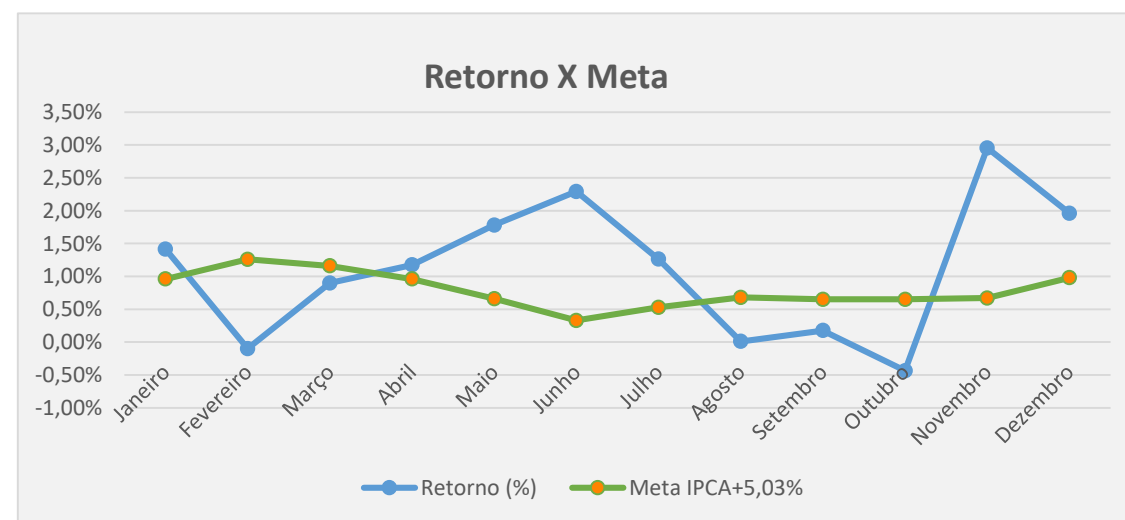
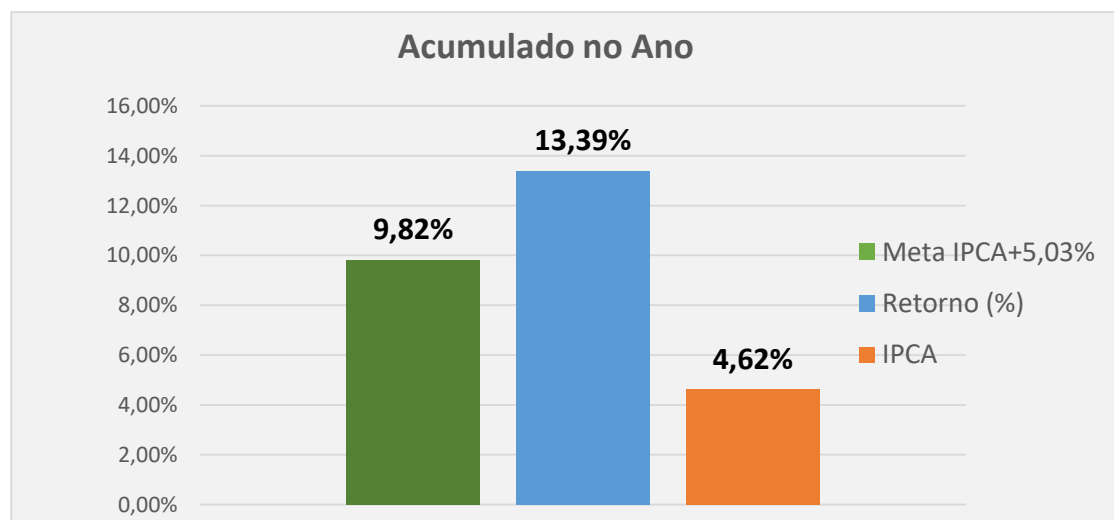


ADERÊNCIA COM A CARTEIRA TEÓRICA

Carteira Teórica		Carteira do Rbprev				
Sugestão de Alocação do Mercado		Sub-Segmento	Valor R\$	%	%	Gap %
RENDA FIXA	60%	RENDA FIXA	770.528.019,19	83,12%	83,12%	-23,12%
Longuíssimo Prazo (IMA-B 5+ e IDKA 20A)	5%	IMA-B 5+	16.009.646,84	1,73%	1,73%	3,27%
Longo Prazo (IMA-B Total e FIDC/C.Privado/F. Debênture)	10%	IMA-B	91.608.762,43	9,88%	11,47%	-1,47%
		CRÉDITO PRIVADO	14.760.566,17	1,59%		
Gestão do Duration	10%	GESTÃO DURATION	92.851.196,23	10,02%	10,02%	-0,02%
Curto Prazo (CDI, IRFM 1 e CDB)	10%	IMA-B 5 e VERTICE	136.849.290,74	14,76%	25,06%	-15,06%
		IRFM	33.471.744,18	3,61%		
		IDKA IPCA 2	61.983.551,78	6,69%		
	10%	CDI	207.420.978,15	22,37%	34,84%	-24,84%
		IRF-M 1	81.596.388,79	8,80%		
		VERTICE	33.861.880,38	3,65%		
Disponibilidade Financeira	114.013,50	0,01%				
Títulos Privados Letra Financeira	15%	Letra Financeira	0,00	0,00%	0,00%	0,00%
RENDA VARIÁVEL	30%	RENDA VARIÁVEL	129.275.602,28	13,94%	13,94%	16,06%
Fundos de Ações	20%	AÇÕES - LIVRES	30.536.285,29	3,29%	10,93%	9,07%
		AÇÕES - ÍNDICE ATIVO	15.240.097,14	1,64%		
		AÇÕES - VALOR	29.322.860,61	3,16%		
		AÇÕES - SMALL CAPS	4.152.558,38	0,45%		
		AÇÕES - DIVIDENDOS	13.903.285,97	1,50%		
		AÇÕES - INDEXADO	8.185.901,17	0,88%		
Multimercados	7,50%	MULTIMERCADO	27.560.020,17	2,97%	2,97%	4,53%
Fundos de Participações	0,0%	AÇÕES - SETORIAIS	0,00	0,00%	0,00%	0,00%
Fundos Imobiliários	2,50%	FUNDO IMOBILIÁRIO	374.593,55	0,04%	0,04%	2,46%
EXTERIOR	10,00%	EXTERIOR	27.257.615,94	2,94%	2,94%	7,06%
Investimentos no Exterior	10,00%	BRDs	27.257.615,94	2,94%	2,94%	7,06%
TOTAL	100%		927.061.237,41	100,00%	100,00%	0,00%

Retorno Acumulados e Meta Atuarial

2023	Saldo Anterior	Aplicações	Resgates	Saldo no Mês	Retorno dos investimentos(R\$)	Retorno (%)	Meta IPCA+5,0%	GAP	IPCA
Janeiro	723.384.418,21	1.803.251,41	6.194.418,90	729.228.058,40	10.234.807,68	1,41%	0,95%	148,93%	0,53%
Fevereiro	729.228.058,40	10.428.800,14	8.779.169,57	730.154.671,18	-723.856,63	-0,10%	1,26%	-7,88%	0,84%
Março	730.361.960,53	19.687.072,12	8.124.406,64	748.415.568,58	6.564.727,88	0,90%	1,19%	75,53%	0,71%
Abril	748.415.568,58	10.109.465,87	8.348.200,00	758.957.869,95	8.781.035,50	1,17%	0,96%	122,22%	0,61%
Maiο	758.957.869,95	66.273.730,43	60.225.767,80	778.387.247,39	13.510.895,19	1,78%	0,65%	273,88%	0,23%
Junho	778.387.247,39	28.761.363,13	9.454.115,66	815.726.481,76	18.297.332,69	2,35%	0,33%	712,32%	-0,09%
Julho	815.726.481,76	38.215.233,81	28.274.492,48	835.935.866,15	10.302.868,43	1,26%	0,53%	238,31%	0,08%
Agosto	835.935.866,15	53.677.024,80	41.081.114,49	849.051.836,26	92.346,45	0,01%	0,71%	1,56%	0,29%
Setembro	849.051.836,26	13.493.960,19	7.853.784,26	856.196.619,52	1.504.607,33	0,18%	0,80%	22,15%	0,26%
Outubro	856.196.619,52	19.360.782,30	8.968.321,25	863.135.242,81	-3.722.725,73	-0,43%	0,66%	-65,88%	0,24%
Novembro	863.135.242,81	28.788.517,50	27.011.844,93	890.406.944,42	25.488.029,04	2,95%	0,73%	404,51%	0,29%
Dezembro	890.406.944,42	35.754.818,55	16.547.521,87	927.061.237,41	17.453.996,31	1,96%	0,98%	200,02%	0,56%
Acumulado no Ano de 2023					107.784.065,14	13,39%	9,82%	136,34%	4,62%



CARTEIRA CONSOLIDADA FPREV, FFIN, RBPREV

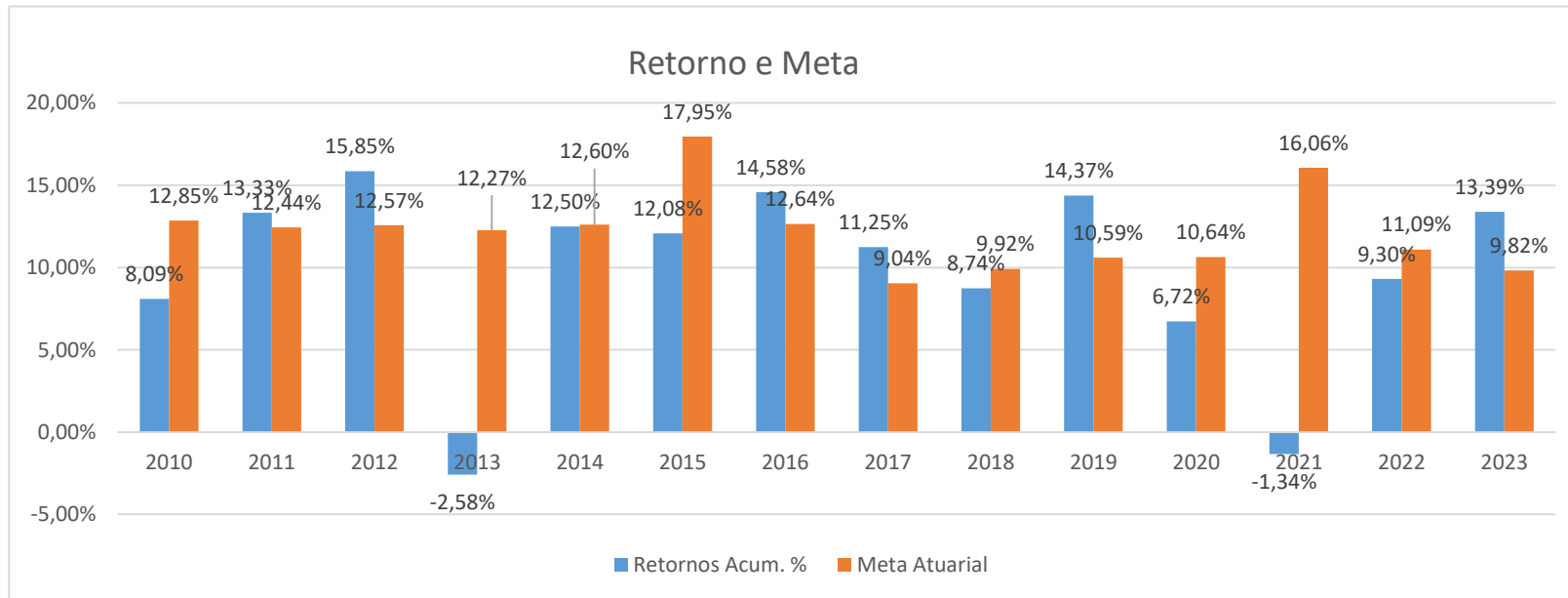
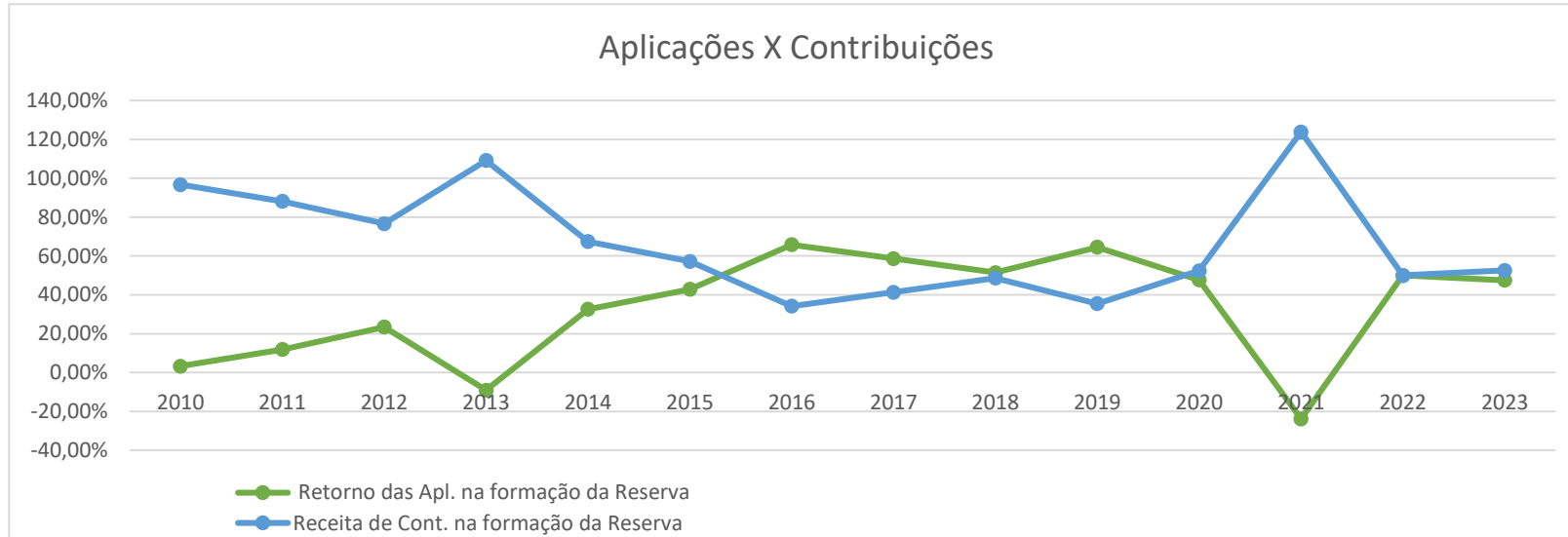


Seg	Tipo de Ativo	Produto / Fundo	Saldo em 31/10/2023	Aplicações	Resgates	Saldo em 30/11/2023	Retorno R\$	Retorno %	Meta Atuarial IPCA+5,03% a.a	Carteira PL %	Posição Atual	Estrat. Alvo	Limites na Política	Resolução CMN (%)
Total da Política	Renda Fixa	7º I b, 7º III a, 7º V b	740.828.907,26	35.640.805,05	16.528.621,87	770.414.005,69	10.472.915,25	1,41%	144,25%	83,10%	83,10%	64,54%	100,00%	100,00%
	Renda Variável, Estruturado e FII	8º I, 10º I, 11º	129.641.202,85	-	18.900,00	136.019.372,18	6.397.069,33	4,93%	503,51%	14,67%	14,67%	30,46%	30,00%	30,00%
	Investimentos no Exterior	9º III	19.929.834,31	-	-	20.513.846,04	584.011,73	2,93%	299,01%	2,21%	2,21%	5,00%	10,00%	10,00%
	Disponibilidades	-	7.000,00	114.013,50	-	114.013,50	-	-	-	0,01%	0,01%	-	-	-
	Total da Carteira de Investimentos			890.406.944,42	35.754.818,55	16.547.521,87	927.061.237,41	17.453.996,31	1,96%	0,98%	100,00%	100,00%	100,00%	100,00%

Evolução Patrimonial

Mês	Saldo Inicial	Saldo Final	Receita de Contribuições	Retorno dos Investimentos R\$	Resultado do Exercício	Cresc. da Reserva ao Ano %	Receita de Cont. na formação da Reserva	Retorno das Apl. na formação da Reserva	Retornos Acum. %	Meta Atuarial
2010	0,00	15.151.404,51	14.658.157,78	493.246,73	15.151.404,51	100,00%	96,74%	3,26%	8,09%	12,85%
2011	15.151.404,51	49.486.026,17	30.250.501,77	4.084.119,89	34.334.621,66	226,61%	88,10%	11,90%	13,33%	12,44%
2012	49.486.026,17	91.528.343,24	32.207.640,13	9.834.676,94	42.042.317,07	84,96%	76,61%	23,39%	15,85%	12,57%
2013	91.528.343,24	120.000.710,29	31.072.289,04	- 2.599.921,99	28.472.367,05	31,11%	109,13%	-9,13%	-2,58%	12,27%
2014	120.000.710,29	170.928.570,58	34.324.447,26	16.603.413,03	50.927.860,29	42,44%	67,40%	32,60%	12,50%	12,60%
2015	170.928.570,58	223.086.469,50	29.826.079,48	22.331.819,44	52.157.898,92	30,51%	57,18%	42,82%	12,08%	17,95%
2016	223.086.469,50	274.962.701,50	17.723.831,65	34.152.400,35	51.876.232,00	23,25%	34,17%	65,83%	14,58%	12,64%
2017	274.962.701,50	331.301.637,48	23.287.171,55	33.051.764,43	56.338.935,98	20,49%	41,33%	58,67%	11,25%	9,04%
2018	331.301.637,48	390.726.765,76	28.881.866,26	30.543.262,02	59.425.128,28	17,94%	48,60%	51,40%	8,74%	9,92%
2019	390.726.765,76	480.942.072,13	31.978.089,94	58.237.216,43	90.215.306,37	23,09%	35,45%	64,55%	14,37%	10,59%
2020	480.942.072,13	555.320.830,37	38.957.882,80	35.420.875,44	74.378.758,24	15,47%	52,38%	47,62%	6,72%	10,64%
2021	555.320.830,37	587.462.729,96	39.805.045,42	- 7.663.145,83	32.141.899,59	5,79%	123,84%	-23,84%	-1,34%	16,06%
2022	587.462.729,96	699.964.665,75	56.218.619,71	56.283.316,08	112.501.935,79	19,15%	49,97%	50,03%	9,30%	11,09%
2023	699.964.665,75	927.061.237,41	119.312.506,52	107.784.065,14	227.096.571,66	32,44%	52,54%	47,46%	13,39%	9,82%
Acumulado			528.504.129,31	398.557.108,10	927.061.237,41		57,01%	42,99%	136,28%	170,48%

APLICAÇÕES FINANCEIRAS





INFORMAÇÕES PREVIDENCIÁRIAS

Os benefícios previdenciários visam atender a cobertura dos eventos de invalidez, idade avançada e aposentadoria programada, bem como, amparar os dependentes quando ocorrer a morte do segurado. Os benefícios administrados pelo Instituto são:

Quanto ao segurado:

- ✓ Aposentadoria por invalidez;
- ✓ Aposentadoria compulsória;
- ✓ Aposentadoria voluntária.

Quanto ao dependente:

- ✓ Pensão Por Morte.





APOSENTADORIAS E PENSÕES CONCEDIDAS PELO RBPREV EM 2023

APOSENTADORIAS 2023

Mês	Quantidade
Janeiro	12
Fevereiro	07
Março	55
Abril	65
Maiο	10
Junho	06
Julho	04
Agosto	06
Setembro	06
Outubro	05
Novembro	01
Dezembro	04

PENSÕES 2023

2023	QTD DE INSTITUIDOR	QTD DE PENSIONISTAS
Janeiro	3	3
Fevereiro	1	1
Março	1	2
Abril	0	0
Maiο	2	2
Junho	2	2
Julho	1	1
Agosto	1	1
Setembro	0	0
Outubro	1	3
Novembro	1	2
Dezembro	0	0

APOSENTADORIAS

CARGOS	QTD
ADMINISTRADOR	1
ADMINISTRATIVO OPERACIONAL	1
AGENTE ADMINISTRATIVO	1
AGENTE COMUNITÁRIO DE SAÚDE	1
AGENTE LEGISLATIVO	2
ANALISTA LEGISLATIVO	1
AUDITOR FISCAL DE OBRAS E URBANISMO	6
AUDITOR FISCAL DE TRANSPORTES	5
AUDITOR FISCAL DE TRIBUTOS	22
AUDITOR FISCAL DE TRIBUTOS NM	1
AUXILIAR DE ESCRITÓRIO	28
AUXILIAR DE OPERAÇÃO DE SERVIÇOS DIVERSOS	1
BIÓLOGO	1
DESENHISTA	1
ECONOMISTA	1
ENCANADOR	1
ESCRITURÁRIO	2
FARMACEUTICO	1
GARI	3
INSPETOR DE ALUNOS	3
MECÂNICO	1
MÉDICO PEDIATRA 20 HORAS	2
MERENDEIRA	8
MOTORISTA	9
OPERADOR DE MAQUINAS PESADAS	2
PROCURADOR JURÍDICO	1
PROFESSOR COORDENADOR	4
PROFESSOR DA EDUCAÇÃO INFANTIL	1
PROFESSOR P2 25 HORAS	45
SERVENTE-CONTÍNUO	20
SUPERVISOR ALIMENTAR	1
TÉCNICO EM CONTABILIDADE	1
TECNOLOGO	1
TÉCNICO EM CONSTRUÇÃO CIVIL	1
ZELADOR	1
TOTAL	181



BENEFÍCIOS DE APOSENTADORIAS E PENSÕES CONCEDIDAS DE 2010 A AGOSTO DE 2023

ANO	APOSENTADOS	PENSIONISTAS	TOTAL
ATÉ 2014	33	62	95
2015	292	77	369
2016	428	81	509
2017	539	82	621
2018	618	117	735
2019	704	127	831
2020	740	133	873
2021	810	163	973
2022	882	182	1064
2023	1058	200	1258

COMPENSAÇÃO PREVIDENCIÁRIA

COMPENSAÇÃO	PROCESSOS ENVIADOS AO INSS PARA COMPENSAÇÃO	566
	PROCESSOS EM COMPENSAÇÃO (recebendo)	239



PREFEITURA DE
RIO BRANCO

DIRETORIA EXECUTIVA – 2021/2024

Diretor-Presidente
Oswaldo Rodrigues Santiago

Diretor de Previdência
Anízio Cláudio de Oliveira Alcântara

Diretor de Administração e Finanças
Felipe Moura Sales

Travessa Campo do Rio Branco , nº 412, 1º andar – Bairro Capoeira.
CEP: 69.905-022
Rio Branco – AC
Telefone: (68) 3222-8493
E-mail: rbprev@riobranco.ac.gov.br
Site: <http://rbprev.riobranco.ac.gov.br> ou <http://rbprev.pmrbr.ac.gov.br>



RBPREV

INSTITUTO DE PREVIDÊNCIA DO MUNICÍPIO DE RIO BRANCO