



# 2025

## RBPREV EM NÚMEROS

Consolidado: Janeiro a outubro



PREFEITURA DE  
RIO BRANCO



# RBPREV

## Instituto de Previdência do Município de Rio Branco - RBPREV

**MISSÃO:** “Assegurar os direitos previdenciários aos servidores efetivos e seus dependentes mediante gestão participativa com ética, profissionalismo e responsabilidade social.”

**VISÃO:** “Ser a instituição de Previdência Social de excelência na prática de gestão pública com participação, compromisso e respeito a seus segurados.”



O RBPREV em números é um boletim com informações consolidadas do Regime Próprio de Previdência do Município de Rio Branco.

A publicação, atualizada e divulgada mensalmente no site do RBPREV – [www.rbprev.riobranco.ac.gov.br](http://www.rbprev.riobranco.ac.gov.br) - apresenta tabelas e gráficos com informações concernentes a concessões de benefícios previdenciários, a gestão financeira e meta atuarial dos Fundos de Previdência do RBPREV.



# CERTIFICADO

O Instituto Totum declara que:

## **INSTITUTO DE PREVIDÊNCIA DO MUNICÍPIO DE RIO BRANCO - RBPREV**

Localizado na Travessa Campo do Rio Branco, 412 - Capoeira - Rio Branco - AC

cumpriu as exigências estabelecidas no

**Programa de Certificação Institucional e Modernização da Gestão dos  
Regimes Próprios de Previdência Social da União, dos Estados, do  
Distrito Federal e dos Municípios - Pró-Gestão RPPS,**

conforme Portaria MPS nº 185/2015, demonstrando ter adotado adequadas práticas  
de gestão previdenciária relativas a Controles Internos, Governança Corporativa e  
Educação Previdenciária.

Certificado nº: **300-22**

Nível de Aderência da Certificação: **I (Recertificação)**

Este certificado é válido até: **02 de Fevereiro de 2026**

São Paulo, 02 de Fevereiro de 2023

  
**INSTITUTO TOTUM**

Av. Paulista, 2439 - 13º andar - Cj. 132  
Bela Vista - São Paulo/SP - Brasil



## Programa de Gestão de Qualidade Pró-Gestão

O Instituto de Previdência do Município de Rio Branco- RBPREV, com objetivo de cumprir a missão de assegurar os direitos previdenciários aos servidores efetivos e seus dependentes, mediante gestão participativa com ética, profissionalismo e responsabilidade social, implementou em 2019 o programa de Gestão de Qualidade, através da metodologia do **PRÓ-GESTÃO - Programa de Certificação Institucional e Modernização da Gestão dos Regimes Próprios de Previdência Social**.

O processo de certificação proporcionou benefícios internos e externos à organização. Externamente, eleva a credibilidade e aceitação perante outras organizações com as quais se relaciona e, no âmbito interno, a certificação auxilia na organização e melhoria dos processos da instituição, diminui o retrabalho, reduz custos e alcança maior eficiência e racionalização do uso dos recursos.

A renovação da Certificação da Entidade tem validade por três anos, está regulamentado pelas Portarias do MPS nº. 20.532/2020 e 185/2015.

# UNIDADES EXAMINADAS

## ➤ **Unidade 203 – Instituto de Previdência do Município de Rio Branco – RBPREV**

Norma de Criação: Lei Municipal nº 1.963, de 20 de fevereiro de 2013.

CNPJ: 17.733.605/0001-94

Código na LOA: 01.008.203.000

## ➤ **Unidade 611 – Fundo Financeiro – FFIN**

Norma de Criação: Lei Municipal nº 1.793, de 23 de dezembro de 2009.

CNPJ: 11.793.194/0001-46

Código na LOA: 01.008.611.000

## ➤ **Unidade 612 – Fundo Previdenciário – FPREV**

Norma de Criação: Lei Municipal nº 1.793, de 23 de dezembro de 2009.

CNPJ: 11.793.141/0001-25

Código na LOA: 01.008.612.000

# Instituto de Previdência do Município de Rio Branco - RBPREV

- Criado pela Lei Municipal nº 1.963, de 20 de fevereiro de 2013.
- **Art. 1º** Fica criado o Instituto de Previdência do Município de Rio Branco - RBPREV, com personalidade jurídica de direito público interno, sob a forma de autarquia especial, com autonomia administrativa, financeira e patrimonial, vinculado à Secretaria Municipal de Gestão Administrativa - SMGA, tendo por finalidade:
  - I - arrecadar, assegurar e administrar recursos financeiros e outros ativos do Fundo Financeiro - FFIN e do Fundo Previdenciário - FPREV para o custeio dos proventos de aposentadoria, das pensões e de outros benefícios previdenciários dos servidores efetivos do Município de Rio Branco previstos em lei;



PREFEITURA DE  
RIO BRANCO

# TAXA DE ADMINISTRAÇÃO - 2025

## Base folha de pagamentos de 2024



O valor anual da taxa de administração destinada à manutenção do RBPREV será de 2,40% (dois inteiro e quatro centésimo por cento) do valor total da remuneração de contribuição dos segurados vinculados ao regime, apurado no exercício financeiro anterior, acrescido de 20% no âmbito do pró-gestão, conforme art. 84 da Portaria MTP nº 1.467/2022, e a Lei Municipal nº 1.963, de 20 de fevereiro de 2013.

### Portaria MTP nº 1.467

Art. 84. A taxa de administração a ser instituída em lei do ente federativo, deverá observar os seguintes parâmetros:

I - financiamento na forma prevista na legislação do RPPS;

II - limitação de gastos aos seguintes percentuais máximos previstos em lei do ente federativo, apurados com base no exercício financeiro anterior, desde que devidamente financiados na forma dos incisos I e III:

b) **de até 2,4% (dois inteiros e quatro décimos por cento) para os RPPS dos Municípios classificados no grupo Grande Porte do ISP-RPPS, aplicado sobre o somatório da base de cálculo das contribuições dos servidores** ou de até 1,7% (um inteiro e sete décimos por cento), sobre o somatório das remunerações brutas dos servidores, aposentados e pensionistas;

III - vinculação dos recursos para pagamento das despesas correntes e de capital necessárias à organização, à administração e ao funcionamento do RPPS, observando-se que:

§ 4º **A lei do ente federativo poderá autorizar que o percentual da taxa de administração estabelecida na forma do inciso II do caput, seja elevado em até 20% (vinte por cento), exclusivamente para o custeio de despesas administrativas ...**

### LEI COMPLEMENTAR Nº 202 DE 27 DE DEZEMBRO DE 2022

**"Art. 5º A taxa de administração, a ser utilizada na cobertura das despesas administrativas do RBPREV, será de 2,40%** (dois inteiros e quarenta centésimo por cento) do valor das remunerações de contribuição dos servidores ativos vinculados ao Regime Próprio de Previdência Social - RPPS do Município de Rio Branco - RBPREV, relativo ao exercício financeiro anterior. “

**"Art. 5º-D. Fica autorizado a elevação em 20%** (vinte por cento) do percentual que trata o art. 5º desta lei, com observância das diretrizes e parâmetros estabelecidos no § 40, do inciso 11, do art. 84 da Portaria MTP nº 1.467, de 02 de junho de 2022, para custeio de despesas administrativa...





PREFEITURA DE  
RIO BRANCO



CÁLCULO TAXA DE ADMINISTRAÇÃO 2025		
Base Previsão da folha em 2025		
FPREV		
2024	ATIVOS	
	Executivo	Legislativo
Janeiro	R\$ 26.635.869,57	R\$ 700.506,66
Fevereiro	R\$ 26.364.282,74	R\$ 700.506,57
Março	R\$ 26.475.175,69	R\$ 731.051,21
Abril	R\$ 26.662.751,79	R\$ 736.063,14
Maio	R\$ 27.501.568,04	R\$ 731.171,57
Junho	R\$ 26.661.234,35	R\$ 743.182,57
Julho	R\$ 28.009.063,99	R\$ 731.797,29
Agosto	R\$ 27.941.901,74	R\$ 714.000,27
Setembro	R\$ 27.910.912,23	R\$ 713.575,86
Outubro	R\$ 27.758.627,33	R\$ 712.789,80
Novembro	R\$ 28.117.819,03	R\$ 713.614,57
Dezembro	R\$ 27.711.755,18	R\$ 714.826,54
13º	R\$ 27.073.936,71	R\$ 714.168,79
Subtotal	R\$ 354.824.898,39	R\$ 9.357.254,84
Total dos Ativos		R\$ 364.182.153,23
CÁLCULO TAXA DE ADMINISTRAÇÃO		
Taxa 2,40%		R\$ 8.740.371,68
P-Gestão 0,48%		R\$ 1.748.074,34
Total da Tx Adm		R\$ 10.488.446,01
DUODÉCIMO 2025		R\$ 874.037,17



# QUADRO DE PESSOAL DO INSTITUTO DE PREVIDÊNCIA RBPREV 2025

DIRETORIA SUBSÍDIOS					
Matrícula	Nome	Vínculo	Cargo	Valor R\$	LOTAÇÃO NO RBPREV
1	Felipe Moura Sales	CARGO POLÍTICO	DIRETOR-PRESIDENTE	R\$ 28.500,00	Gabinete da Presidência
2	Amides Tavares de Souza	CARGO EFETIVO - RBPTRANS	Diretor Administrativo e Financeiro		DAF
3	Cícero Jean de Almeida Rocha	CARGO POLÍTICO	Diretor de Previdência do RBPREV	R\$ 14.368,92	DIPREV

SERVIDORES DE CARREIRA COM CARGOS EM COMISSÃO					
Matrícula	Nome		Cargo	-	LOTAÇÃO NO RBPREV
XXX465	Giselle Asfury de Almeida	CARGO EFETIVO - SMGA	CARGO EM COMISSÃO CC-5	R\$6.600,00	Chefe Seção Folha de Pagamento SEFOPAG
XXX975	Antonio Freitas Ferreira	CC COM RGPS	CARGO EM COMISSÃO CC-5	R\$6.600,00	Chefe da Seção de Patrimônio, Almoxarifado e S.G.
XXX392	Daniel da Silva Serafim	CC COM RGPS	CARGO EM COMISSÃO CC-7	R\$8.640,00	Contador do RBPREV
XXX974	Ismael da Conceição Peres	CC COM RGPS	CARGO EM COMISSÃO CC-3	R\$3.720,00	Seção SEPAS e SEAR
XXX403	Izabelli Barboza Lopes Ribeiro	CARGO EFETIVO - SMGA	CARGO EM COMISSÃO CC-5	R\$6.600,00	Chefe da Divisão Administrativa
XXX951	Elissandra Ferreira da Silva	CC COM RGPS	CARGO EM COMISSÃO CC-5	R\$6.600,00	Chefe de Gabinete da Presidência
XXX586	Davi Moura Martins	CC COM RGPS	CARGO EM COMISSÃO CC-5	R\$6.600,00	Seção de Conformidade
XXX223	Aline Lino Soares	CC COM RGPS	CARGO EM COMISSÃO CC-3	R\$3.720,00	Atend/público e Inst. de Processos Previdenciários
XXX029	Clara Bregense Vieira	CC COM RGPS	CARGO EM COMISSÃO CC-3	R\$ 3.720,00	Seção de Arrecadação e Tesouraria
XXX863	Vanuza Maria Felix dos Reis Feitosa	CC COM RGPS	CARGO EM COMISSÃO CC-6	R\$ 7.320,00	Atend/público e Inst. de Processos Previdenciários
XXX976	Eurides da Silva Cruz	CC COM RGPS	CARGO EM COMISSÃO CC-3	R\$ 3.720,00	Div. Relacionamento Segurados e Beneficiários
XXX918	Leônidas Martins Magalhães Neto	CC COM RGPS	CARGO EM COMISSÃO CC-3	R\$ 3.720,00	Assessoria de Comunicação
XXX069	Evelyn Bruna Lima Evangelista	CC COM RGPS	CARGO EM COMISSÃO CC-5	R\$6.600,00	Procuradoria Jurídica
XXX990	Lilvanir da Silva Barreto	CC COM RGPS	CARGO EM COMISSÃO CC- 3	R\$ 3.720,00	Seção de Atualização Cadastral
XXX420	Maria Suelene da Silva Prado	CC COM RGPS	CARGO EM COMISSÃO CC- 5	R\$ R\$6.600,00	Atend/público e Inst. de Processos Previdenciários
				R\$84.480,00	

SERVIDORES LOTADOS NO RBPREV COM ÔNUS PARA O ÓRGÃO DE ORIGEM					
Matrícula	Nome	Vínculo	Cargo	-	LOTAÇÃO NO RBPREV
XXX35	Maria do Socorro Oliveira da Costa	CARGO EFETIVO - SEPLAN	TÉCNICO DE ORÇAMENTO		Chefe da Seção de Suprimento Convênio Compras e Contratos
XXX002	Rejane Maria da Silva	CARGO EFETIVO - SEME	MERENDEIRA		Chefe da Assessoria Administrativa e Apoio aos Conselhos
XXX575	Amides Tavares de Souza	CARGO EFETIVO - RBPTRANS	CONTADOR		Chefe da Divisão de Investimentos DINVEST
XXX365	Poliana Tessinari de Oliveira	CARGO EFETIVO - SEFIN	CONTADOR		Controle Interno

ESTAGIÁRIOS			
Nome	Data Contrato	Cargo	Vínculo
Ygor Silva Aragão	00/03/2025	Estagiário de direito	Contrato IEL
Sarah Pires Meireles	24/04/2025	Estagiária de direito	Contrato IEL
Thalia Milena Silva Cardoso da Mota	04/04/2025	Estagiária de Pós Graduação em Direito Previdenciário e Processo Previdenciário	Contrato IEL

# QUADRO DE PESSOAL DO INSTITUTO DE PREVIDÊNCIA RBPREV 2025

SERVIDORES EFETIVOS DO RBPREV					
<u>Matrícula</u>	<u>Nome</u>	<u>Vínculo</u>	<u>Cargo</u>	<u>-</u>	<u>LOTAÇÃO NO RBPREV</u>
XXX723	Eden Klynsmann da Silva Mota	CARGO EFETIVO - <b>FG4</b>	Analista Previdenciário – Tec. Da Informação	R\$4.000,00	Divisão de Tecnologia da Informação
XXX725	Joas da Silva Pereira	CARGO EFETIVO - <b>FG4</b>	Analista Previdenciário – Tec. Da Informação	R\$4.000,00	Divisão de Tecnologia da Informação
XXX722	João Paulo da Silva Matos Vilela	CARGO EFETIVO - <b>FG4</b>	Procurador Jurídico Previdenciário	R\$7.134,93	Procuradoria Jurídica
XXX724	Manuelle Cavalcante Bardales	CARGO EFETIVO	Técnico Previdenciário	R\$2.022,24	Atend/público e Inst. de Processos Previdenciários
XXX726	Cassiane Bueno Minas	CARGO EFETIVO	Técnico Previdenciário	R\$2.022,24	SMGA
XXX797	Taina Sandra da Silva oliveira	CARGO EFETIVO – <b>FG3</b>	Técnico Previdenciário	R\$2.022,24	Divisão Administrativa
XXX896	Antonio Victor Sampaio da Silva	CARGO EFETIVO	Técnico Previdenciário	R\$2.022,24	SMGA

# TAXA DE ADMINISTRAÇÃO

## RECEITAS DA TAXA DE ADMINISTRAÇÃO

2025	Taxa de Administração	Restituições	Rendimento de Aplicação Financeira	Receitas Extra-orçamentária	Total da Receita
Janeiro	874.038,80		72.294,95	26.543,69	972.877,44
Fevereiro	874.035,54		67.235,48	-26.543,69	914.727,33
Março	874.037,17		73.446,16	7.886,12	955.369,45
Abril	874.037,17		89.469,04	7.928,71	963.548,80
Maiο	874.037,17		107.416,96	9.907,13	991.361,26
Junho	874.037,17		110.170,08	121,33	984.324,58
Julho	874.037,17		137.241,83	121,33	1.011.400,33
Agosto	874.037,17		131.087,61	9.177,54	1.014.302,32
Setembro	874.037,17		149.690,39	-9.112,84	1.014.614,72
Outubro	874.037,17		162.726,07	-64,70	1.036.698,54
Novembro					
Dezembro					
<b>Total</b>	<b>8.740.371,70</b>		<b>1.100.778,57</b>	<b>25.964,62</b>	<b>9.867.114,89</b>

**OBS:** Devido as mudanças no plano de contas, fontes de recursos e no planejamento orçamentário do município, a taxa de administração foi contabilizada porém a transferência dos recursos financeiros só foram realizadas em fevereiro da Taxa de Administração de 2025.

# MOVIMENTAÇÃO FINANCEIRA DA TAXA DE ADMINISTRAÇÃO

## DESPESAS DA TAXA DE ADMINISTRAÇÃO

2025	Folha de Pagamento	Obrigações Patronais	Indenizações e Restituições Trabalhistas	Diárias	Material de Consumo e Expediente	Passagens e Despesas com Locomoção	Outras Indenizações e Restituições	Serviços Pessoa Jurídica	Despesa de Exercícios Anteriores	Obras e Instalações	Equipamentos e Material Permanente	Restos a Pagar	Despesa Total
Janeiro	129.570,49											2.474,89	132.045,38
Fevereiro	168.659,38	61.138,58	2.213,92	14.891,76	7.116,00			59.678,45					313.698,09
Março	163.604,04	34,40		2.895,62		31.800,64		48.456,30				1.759,50	248.550,50
Abril	146.896,70	31.181,03				10.489,26		51.925,92					240.492,91
Maio	191.357,45	43.501,44						42.860,10					277.718,99
Junho	174.937,20	62.445,53	2.960,92	35.360,00		37.767,80		47.007,10					360.478,55
Julho	162.692,75	33.958,37			8.188,00			68.244,89					273.084,01
Agosto	208.103,79	0,00		19.120,00			440,00	79.772,02				3.559,50	310.995,31
Setembro	179.803,42	73.973,71	4.079,73	4.080,00		47.509,64		73.045,00					382.491,50
Outubro	178.944,38	37.609,78	4.770,00	3.840,00	3.592,50	3.729,04		43.020,18					275.505,88
Novembro													
Dezembro													
<b>TOTAL</b>	<b>1.704.569,60</b>	<b>343.842,84</b>	<b>14.024,57</b>	<b>80.187,38</b>	<b>18.896,50</b>	<b>131.296,38</b>	<b>440,00</b>	<b>514.009,96</b>				<b>7.793,89</b>	<b>6.727.256,33</b>

# MOVIMENTAÇÃO FINANCEIRA DA TAXA DE ADMINISTRAÇÃO

## SALDO INICIAL - RECEITAS E DESPESAS – SALDO ATUAL

2025	Saldo Anterior	Ajuste por Desvalorização de Ativos disponíveis	Total da Receita	Total da Despesa	Transferências Concedidas	Despesa Extraorçamentári a	Saldo Contábil
Janeiro	6.590.880,61		972.877,44	132.045,38			7.431.712,67
Fevereiro	7.431.712,67		914.727,33	313.698,09			8.032.741,91
Março	8.032.741,91		955.369,45	248.550,50			8.739.560,86
Abril	8.739.560,86		963.548,80	240.492,91		7.886,12	9.462.616,75
Maio	9.462.616,75		991.361,26	277.718,99		7.807,38	10.168.451,64
Junho	10.168.451,64		984.328,58	360.478,55		9.785,80	10.782.515,87
Julho	10.782.515,87		1.011.400,33	273.084,01		1.540,61	11.520.985,98
Agosto	11.520.985,98		1.014.302,32	310.995,31		64,70	12.224.228,29
Setembro	12.224.139,20		1.014.614,72	382.491,50		64,70	12.856.262,42
Outubro	12.856.262,42		1.036.698,54	275.505,88			13.617.455,08
Novembro							
Dezembro							
<b>Total</b>			<b>8.830.416,35</b>	<b>2.531.761,35</b>		<b>25.454,91</b>	



PREFEITURA DE  
RIO BRANCO

# RESERVA TÉCNICA – RBPREV



**Reserva Técnica:** consiste nos valores excedentes da Taxa de Administração dos exercícios de 2013 a 2016 e exercício 2018, com finalidade específica de desenvolvimento da Autarquia, tais transferências foram aprovadas pelo Conselho de Administração por meio de Resolução/CAPS com uso exclusivo para a construção da Sede do RBPREV.





# MOVIMENTAÇÃO FINANCEIRA - RESERVA TÉCNICA



2025	Saldo Anterior	Ajuste por Desvalorização de Ativos disponíveis	Transferência Financeira Recebida	Rendimento de Aplicação Financeira	Obras e Instalações	Obras e Instalações/Res-tos a Pagar	Despesa Total do Mês	Saldo Disponível
Janeiro	14.443.881,40			181.454,55				14.625.335,95
Fevereiro	14.625.335,95			142.826,68		632.393,66	632.393,66	14.135.768,97
Março	14.135.768,97			135.480,88	560.532,21	16.651,98	577.184,19	13.694.065,66
Abril	13.694.065,66			164.150,77	362.244,27	11.930,80	374.175,07	13.484.041,36
Maio	13.484.041,36			139.919,47	511.474,74	16.845,82	528.320,56	13.095.640,27
Junho	13.095.640,27			133.208,39	436.346,09		436.346,09	12.792.502,57
Julho	12.792.502,57			151.411,67	966.542,34		966.542,34	11.977.371,90
Agosto	11.977.371,90			143.726,92	629.643,77		629.643,77	11.491.455,05
Setembro	11.172.184,44			133.935,07	453.205,68		453.205,68	11.172.184,44
Outubro	11.172.184,44			140.749,84			0,00	11.312.934,28
Novembro								
Dezembro								
<b>Total</b>				<b>1.466.864,24</b>	<b>3.919.989,10</b>	<b>677.822,26</b>	<b>4.597.811,36</b>	

AS DESPESAS DA RESERVA TÉCNICA SÃO AS MEDIÇÕES DA OBRA DE CONSTRUÇÃO DA SEDE DO RBPREV.





## Anexo da 14 da Lei 4.320

### BALANÇO PATRIMONIAL DO RBPREV

ATIVO		PASSIVO E PATRIMÔNIO LÍQUIDO	
ESPECIFICAÇÃO	EXERCÍCIO ATUAL	PASSIVO	
		ESPECIFICAÇÃO	EXERCÍCIO ATUAL
<b>ATIVO CIRCULANTE</b>	<b>24.942.169,86</b>	<b>PASSIVO CIRCULANTE</b>	485,32
Caixa e Equivalentes de Caixa	24.930.389,36	<b>PASSIVO NÃO-CIRCULANTE</b>	
Estoques / Almoxarifado	11.780,50	<b>TOTAL DO PASSIVO</b>	<b>485,32</b>
<b>ATIVO NAO-CIRCULANTE</b>	<b>13.602.514,82</b>	<b>PATRIMÔNIO LÍQUIDO</b>	
<b>Imobilizado</b>	<b>13.602.514,82</b>	<b>ESPECIFICAÇÃO</b>	<b>EXERCÍCIO ATUAL</b>
<b>Bens Moveis</b>	350.747,87	<b>PATRIMONIO LÍQUIDO</b>	<b>38.544.199,36</b>
(-) Depreciação/Amortização/Exaustão Acumulada de Bens Móveis	217.145,69	Resultados Acumulados	38.544.199,36
<b>Bens Imóveis</b>	<b>13.468.912,64</b>	Resultado do exercício	8.484.641,35
Terreno 1 (Rua Benjamin Constant, nº 925, Centro)	75.776,93	Resultado de exercícios anteriores	30.059.558,01
Terreno 2 (Av. Ceará, lote 280, Doca Furtado)	868.713,58	<b>TOTAL PATRIMÔNIO LÍQUIDO</b>	<b>38.544.199,36</b>
Edifícios (Av. Ceará, lote 280, Doca Furtado)	12.524.422,13		
<b>TOTAL</b>	<b>38.544.684,68</b>	<b>TOTAL</b>	<b>38.544.684,68</b>

\*O terreno situado a rua Benjamin Constant, 925, Centro, foi reavaliado conforme o Processo Administrativo nº 212/2021 – RBPREV. Os procedimento de escrituração patrimonial da reavaliação do imóvel estão aguardando nova avaliação.

# Enquadramento na Resolução CMN nº4.963/2021 e da Política de Investimentos 2025

## Carteira de Investimento RBPREV

	Produto / Fundo	30/09/2025	Aplicações	Resgates	30/10/2025	Retorno R\$	Retorno %	Meta a.a IPCA+5,24%	Carteira PL %
R. FIXA	BB Previd RF IRF-M1 -8279-1	11.172.184,44	-	-	11.312.934,28	140.749,84	1,26%	237,70%	45,38%
	BB PREVID RF PERFIL -8098-5	12.856.286,81	822.245,67	223.714,38	13.617.544,17	162.726,07	1,19%	224,46%	54,62%
	<b>SUBTOTAL</b>	<b>24.028.471,25</b>	<b>822.245,67</b>	<b>223.714,38</b>	<b>24.930.478,45</b>	<b>303.475,91</b>	<b>1,26%</b>	<b>238,30%</b>	<b>100,00%</b>
DISP	Disponibilidade Financeira em conta corrente	-	-	-	-	-	-	-	-
	<b>TOTAL GERAL</b>	<b>24.028.471,25</b>	<b>822.245,67</b>	<b>223.714,38</b>	<b>24.930.478,45</b>	<b>303.475,91</b>	<b>1,26%</b>	<b>0,53%</b>	<b>67,95%</b>

# CONSTRUÇÃO DA SEDE DO RBPREV

Contratação de Empresa de Engenharia para a construção da Sede Administrativa do Instituto de previdência do município de Rio Branco - RBPREV

CONSTRUTORA MANUELLA


Assinatura do Contrato em 22/05/2023  
Assinatura da Ordem de Serviços em 21/06/2023 - Vigência 20 meses  
Execução 18 meses - Término da Vigência em 21/01/2025

Medições	Data	Valor R\$	Percentual Executado
1º	10/08/2023	217.326,41	1,57%
2º	06/09/2023	250.172,78	1,81%
3º	05/10/2023	499.798,96	3,62%
4º	08/11/2023	399.961,82	2,89%
Reajuste	14/11/2023	123.053,40 (referente as 4 medições)	
5º	30/11/2023	485.855,94	3,52%
Reajuste	30/11/2023	43.727,03 (referente a 5º medição)	
6º	19/12/2023	543.795,22	3,94%
Reajuste	19/12/2023	48.941,57 (referente a 6º medição)	
7º	15/02/2024	561.454,45	4,06%
Reajuste	15/02/2024	50.530,90 (referente a 7º medição)	
8º	11/03/2024	339.154,49	2,45%
Reajuste	*****	*****	
9º	11/04/2024	176.661,58	1,28%
Reajuste	*****	*****	
10º	11/06/2024	633.095,10	4,18%
Reajuste	11/06/2024	46.423,44 (referente a 8º e 9º medição)	
11º	02/07/2024	55.527,33	0,36%
Reajuste	02/07/2024	61.976,02 (referente a 10º e 11º medição)	
12º	02/08/2024	724.640,68	4,78%
Reajuste	19/08/2024	65.217,66 (referente a 12º medição)	
13º	05/09/2024	633.581,01	4,18%
Reajuste	05/09/2024	57.022,29 (referente a 13º medição)	
14º	03/10/2024	572.571,67	3,78%
Reajuste	03/10/2024	51.531,45 (referente a 14º medição)	

# CONSTRUÇÃO DA SEDE DO RBPREV

## CONTINUAÇÃO DA TABELA DE MEDIÇÕES

Medições	Data	Valor R\$	Percentual Executado
15°	04/11/2024	448.805,49	2,96%
Reajuste	04/11/2024	40.392,49 (referente a 15° medição)	
16°	05/12/2024	592.170,39	
Reajuste	05/12/2024	74.554,26 (referente a 16° medição)	3,91%
17°	20/02/2025	610.447,52	
Reajuste	20/02/2025	21.916,14 (referente ao 2° Reajuste da 17° medição)	4,03%
18°	26/03/2025	463.843,33	
Reajuste	26/03/2025	113.340,78 (referente a o 1°e 2° Reajuste da 17° e 18° medição)	3,06%
19°	10/04/2025	332.334,19	
Reajuste	10/04/2025	41.840,88 (referente a o 1°e 2° Reajuste da 19° medição)	3,06%
20°		469.242,88	
Reajuste		59.077,68 (referente ao 1° e 2° Reajuste da 20° medição)	3,09 %
21°	11/06/2025	R\$ 436.346,09	2,88%
22°	21/07/2025	966.542,34	6,02%
23°	22/08/2025	629.643,77	3,92%
24°	30/09/2025	453.205,68	2,82
TOTAL		12.524.392,05	71,68%



# **Contratos Vigentes 2024/2025 RBPREV**

# Contratos Vigentes 2025 RBPREV

Seq	Objeto	Parte Contratada	Status
01	Locação de Imóvel	TAPIRI COMERCIO DE ALIMENTOS EIRELLI	7º Termo Aditivo Término da Vigência em 31/05/2026
02	Contratação de empresa para prestação de serviços técnicos especializados de consultoria e assessoria em gestão atuarial, treinamento e assistência presencial	INOVE CONSULTORIA ATUARIAL E PREVIDENCIARIA	4º Termo Aditivo Término da Vigência em 14/12/2025
03	Contratação de empresa para prestação dos serviços de agenciamento de viagens, compreendendo reserva, emissão, remarcação, cancelamento, endosso, entrega de bilhetes ou ordens de passagens, para atender as necessidades do Instituto de Previdência do Município de Rio Branco – RBPREV	AIRES TURISMO LTDA	4º Termo Aditivo Término da Vigência em 20/06/2026
04	Contratação de pessoa jurídica especializada em outsourcing de impressão sustentável através com equipamentos reprográficos/impressão/digitalização, incluindo a manutenção preventiva e corretiva, assistência técnica, com reposição de peças, software para gerenciamento, software de reflorestamento ambiental, mão de obra e fornecimento de suprimentos originais necessários (incluindo papel A4), para atender as necessidades do Instituto de Previdência do Município de Rio Branco – RBPREV	AMAZONAS COPIADORA LTDA	4º Termo Aditivo Término da Vigência em 20/06/2026
05	Prestação de serviços estratégicos de solução de tecnologia da informação (TI) pela DATAPREV à CONTRATANTE, conforme especificações técnicas descritas no Anexo I (Modelo de Negócio), visando atender os objetivos estratégicos da CONTRATANTE	EMPRESA DE TECNOLOGIA E INFORMAÇÕES DA PREVIDÊNCIA – DATAPREV S.A.	Término da Vigência em 23/03/2027
06	Contratação de empresa especializada em prestação de serviço de entidade certificadora para verificação do cumprimento dos requisitos estabelecidos no Programa de Certificação Institucional e Modernização da Gestão dos Regimes Próprios de Previdência Social da União, dos Estado, do Distrito Federal e dos Municípios Pró-Gestão RPPS, quanto aos critérios estabelecidos no Nível I, que visa a adição de práticas de gestão previdenciária	INSTITUTO TOTUM DE DESENVOLVIMENTO E GESTÃO EMPRESARIAL	Vigência: 36 meses a parti de de 10/09/2022
07	Contratação de empresa para Prestação de serviços técnicos destinados a apoiar a implementação de políticas públicas, com os serviços nas modalidades “Análise e Assessoria de Projetos e Empreendimentos”, “Acompanhamento de Obra” e “Verificação Físico-Financeira para Prestação de Contas Final”	CAIXA ECONÔMICA FEDERAL	3º Termo Aditivo Término da Vigência em 20/09/2026

# Licitações em andamento

- Fase interna

Seq	Nº do Processo	Modalidade	Objeto	Status da Licitação
1	216/2022	PREGÃO ELETRÔNICO	Aquisição de equipamentos de informática e suprimentos de informática	Fase Interna
2	067/2024	PREGÃO ELETRÔNICO	Aquisição de Material de Consumo (higiene e limpeza)	Fase Interna
3	107/2024	PREGÃO ELETRÔNICO	Aquisição de Material Gráfico	Fase Interna
4	425/2023	LEILÃO	Processo de venda do Imóvel Localizado à Rua Benjamin Constant Nº 925, Centro – Rio Branco/AC	Fase Interna
5	304/2024	PREGÃO ELETRÔNICO	Contratação de empresa especializada em serviços Técnicos de Consultoria de Valores Mobiliários no âmbito de Investimentos e Estudo de ALM (ASSET LIABILITY MANEGEMENT), com plataforma online voltada à RPPS – (Regime Próprio de Previdência Social)	Parecer Jurídico
6		PREGÃO ELETRÔNICO	Aquisição de mobiliário e moveis planejados	Fase Interna
7		PREGÃO ELETRÔNICO	Aquisição de Eletrodomésticos e Eletrônicos	Fase Interna





PREFEITURA DE  
**RIO BRANCO**



# **FUNDO FINANCEIRO FFIN**

# FUNDO FINANCEIRO – FFIN

- **No Fundo Financeiro – FFIN** as obrigações são financiadas pelo Regime Financeiro de Repartição Simples - sistema atualmente utilizado com garantia de o Município (Executivo e Legislativo) realizar a cobertura total de sua insuficiência financeira. O FFIN não é renovável e se extinguirá gradativamente, com o passar dos anos, pela mortalidade natural dos seus participantes.
- **O Fundo Financeiro** é destinado aos servidores que já recebiam benefícios previdenciários antes da promulgação da Lei Municipal nº 1.793/09 e aos seus dependentes.

# MOVIMENTAÇÃO FINANCEIRA DO FFIN

Movimentação Fin. - Fundo Financeiro Consolidado Poderes Executivo e Legislativo							
		RECEITAS					
2025	Saldo Anterior	Receita Extra	Contribuição Aposentados	Contribuição Pensionistas	Cobertura de Insuf Fin.	Rendimentos de Aplicações Financeiras	Receita Total
Janeiro	143.463,42	52.601,76	-	-	289.950,00	1.802,30	291.752,30
Fevereiro	197.891,67	-52.601,76	29.760,86	276,09	293.550,00	1.931,76	325.518,71
Março	177.269,26		14.542,46	112,05	337.751,17	1.651,00	354.056,68
Abril	221.548,72		14.542,47	3.870,01	293.050,00	2.642,61	293.050,00
Maio	221.548,72		14.542,46	1.148,57	287.750,00	2.218,61	305.659,64
Junho	222.638,29		14.542,47	630,31	163.700,00	1.922,50	180.795,28
Julho	110.722,79		14.542,46	630,31	307.300,00	1.312,77	323.785,54
Agosto	127.306,84		4.542,46	630,31	292.800,00	1.545,54	309.518,31
Setembro	144.114,40		14.542,47	630,31	151.800,00	1.316,83	168.289,61
Outubro	19.693,23		14.542,46	630,31	293.050,00	240,35	308.463,12
Novembro							
Dezembro							
Total		0,00	146.100,57	8.558,27	2.710.701,17	16.584,27	2.860.889,19

# MOVIMENTAÇÃO FINANCEIRA DO FFIN

Movimentação Fin. - Fundo Financeiro Consolidado Poderes Executivo e Legislativo				
	DESPESAS			
2025	Aposentadorias	Pensões	Despesa Total	Saldo Disponível Mês
Janeiro	246.037,11	43.888,70	289.925,81	197.891,67
Fevereiro	248.608,52	44.930,84	293.539,36	177.269,26
Março	257.760,98	44.409,77	302.170,75	229.155,19
Abril	246.037,14	75.674,42	321.711,56	221.548,72
Maio	240.754,97	63.815,10	304.570,07	222.638,29
Junho	240.755,00	51.955,78	292.710,78	110.722,79
Julho	255.245,71	51.955,78	307.201,49	127.306,84
Agosto	240.754,97	51.955,78	292.710,75	144.114,40
Setembro	240.755,00	51.955,78	292.710,78	19.693,23
Outubro	240.754,97	51.955,78	292.710,75	35.445,60
Novembro	-	-	-	
Dezembro	-	-	-	
Total	2.457.464,37	532.497,73	2.989.962,10	

# DESPESAS COM BENEFÍCIOS DO FFIN

2025	Folha Legislativo		Folha Executivo		Resumo geral		
	Aposentadorias	Pensões	Aposentadorias	Pensões	Total Aposentadorias	Total Pensões	Total Geral da Folha
Janeiro	73.189,34		172.847,77	43.888,70	246.037,11	43.888,70	289.925,81
Fevereiro	73.189,37		175.419,15	44.930,84	248.608,52	44.930,84	293.539,36
Março	84.913,21		172.847,77	44.409,77	257.760,98	44.409,77	302.170,75
Abril	73.189,37	35.577,96	172.847,77	40.096,46	246.037,14	75.674,42	321.711,56
Maio	73.189,34	23.718,64	167.565,63	40.096,46	240.754,97	63.815,10	304.570,07
Junho	73.189,37	11.859,32	167.565,63	40.096,46	240.755,00	51.955,78	292.710,78
Julho	87.680,08	11.859,32	167.565,63	40.096,46	255.245,71	51.955,78	307.201,49
Agosto	73.189,34	11.859,32	167.565,63	40.096,46	240.754,97	51.955,78	292.710,75
Setembro	73.189,37	11.859,32	167.565,63	40.096,46	240.755,00	51.955,78	292.710,78
Outubro	73.189,34	11.859,32	167.565,63	40.096,46	240.754,97	51.955,78	292.710,75
Novembro							
Dezembro							
Décimo Terceiro							
<b>Total</b>	<b>758.108,13</b>	<b>118.593,20</b>	<b>1.699.356,24</b>	<b>413.904,53</b>	<b>2.457.464,37</b>	<b>532.497,73</b>	<b>2.989.962,10</b>



# Enquadramento na Resolução CMN 4.963/2021 e da Política de Investimentos para o exercício de 2025



## Carteira de Investimento FFIN

	Produto / Fundo	30/09/2025	Aplicações	Resgates	30/10/2025	Retorno R\$	Retorno %	Meta a.a IPCA+5,24%	Carteira PL %
RENDA FIXA	BB IRF-M 1 TÍTULOS PÚBLICOS -7568-x	3.464,86	18.328,14	-	21.945,63	152,63	0,70%	132,14%	42,07%
	BB IRF-M 1 TÍTULOS PÚBLICOS - 8078-0	966,37	12.445,88	-	13.499,97	87,72	0,65%	123,40%	25,88%
	<b>SUBTOTAL</b>	<b>4.431,23</b>	<b>30.774,02</b>	<b>-</b>	<b>35.445,60</b>	<b>240,35</b>	<b>1,35%</b>	<b>255,55%</b>	<b>67,95%</b>
DISP	Disponibilidade Financeira em conta corrente	15.261,97			16.719,75		32,05%		32,05%
<b>TOTAL GERAL</b>		<b>19.693,20</b>	<b>30.774,02</b>	<b>-</b>	<b>52.165,35</b>	<b>240,35</b>	<b>1,22%</b>	<b>0,53%</b>	<b>100,00%</b>

# BENEFÍCIOS DO FFIN

Quantidade de Beneficiários		
Executivo	Pensões	08
	Aposentadorias	13
Legislativo	Pensões	01
	Aposentadorias	03
Total de Benefícios		25





PREFEITURA DE  
**RIO BRANCO**



# FUNDO PREVIDENCIÁRIO FPREV

# FUNDO PREVIDENCIÁRIO FPREV

É o Plano Previdenciário de excelência, previsto no artigo 40 da Constituição Federal, com observância as baseados em normas gerais de **contabilidade e atuária** de modo a garantir o seu equilíbrio financeiro e atuarial, estruturado sob o **regime financeiro de capitalização**, que tem por finalidade a acumulação de recursos para o pagamento dos benefícios atuais e futuros do RPPS, de forma que arrecadação e os resultados das aplicações deverão ser suficientes para pagar as aposentadorias, as pensões e a administração da unidade gestora.

É destinado exclusivamente para o pagamento e a manutenção dos benefícios previdenciários dos servidores do município de Rio Branco, ocupantes de cargo de provimento efetivo e aos seus respectivos dependentes.

# FUNDO PREVIDENCIÁRIO

- **Movimentação Financeira:** demonstrar o saldo do patrimônio financeiro do RPPS, com as receitas de contribuições, transferências de outros entes e rendimentos das aplicações, bem como as despesas com benefícios e taxa de administração.
- **Aplicações Financeiras:** apresenta os percentuais investidos nas instituições financeiras, a distribuição por segmento e os fundos aplicados e os enquadramentos com a **Resolução CAPS nº 002, de 12/12/2024 que aprovou a Política de Investimentos de 2025.**
- **Meta Atuarial:** apresenta a rentabilidade mensal das aplicações, cujo objetivo é buscar, a longo prazo, um retorno igual ou superior ao IPCA + 5,24% (Portaria SPREV-ME nº 12.223 de 14/05/2020).
- **Informações Previdenciárias:** apresenta as concessões dos benefícios de aposentadorias e pensões.

## BASE DE CÁLCULO E VALOR DAS CONTRIBUIÇÕES PREVIDENCIÁRIAS POR ÓRGÃO

Folha de ativos do mês de outubro de 2025				
ÓRGÃO	Base	Segurado (14%)	Patronal (17,41%)	Alíquota Suplementar (18,54%)
SECRETARIA DE ADMINISTRAÇÃO	R\$ 4.973.328,72	R\$ 696.266,02	R\$ 865.856,53	R\$ 922.055,14
SECRETARIA DE SAÚDE	R\$ 9.968.574,75	R\$ 1.395.600,47	R\$ 1.735.528,86	R\$ 1.848.173,76
SECRETARIA DE EDUCAÇÃO	R\$ 13.557.938,09	R\$ 1.898.111,33	R\$ 2.360.437,02	R\$ 2.513.641,72
RBPREV - QE	R\$ 36.882,18	R\$ 5.163,51	R\$ 6.421,19	R\$ 6.837,96
FMCGB	R\$ 26.479,84	R\$ 3.707,18	R\$ 4.610,14	R\$ 4.909,36
RBTRANS	R\$ 367.019,60	R\$ 51.382,74	R\$ 63.898,11	R\$ 68.045,43
SAERB	R\$ 712.808,58	R\$ 99.793,20	R\$ 124.099,97	R\$ 132.154,71
CMRB	R\$ 687.162,50	R\$ 96.202,75	R\$ 119.634,99	R\$ 127.399,93
<b>Sub total</b>	<b>R\$ 30.330.194,26</b>	<b>R\$ 4.246.227,20</b>	<b>R\$ 5.280.486,82</b>	<b>R\$ 5.623.218,02</b>

\*O quadro acima demonstra a base e o valor das contribuições previdenciárias sobre as folhas de pagamentos dos servidores ativos estatutários do Município de Rio Branco a ser efetuados ao Fundo Previdenciário – FPREV.

# RECEITAS DO FPREV

	Receitas do FPREV										
	Contribuição de Segurados			Contribuição Patronal			Outras Receitas			Receita Patrimonial	Total da Receita
2025	Contribuição de Ativos 14%	Contribuição de Aposentados 14%	Contribuição de Pensionistas 14%	Contribuição Patronal sobre Cedidos 17, 41%	Contribuição Patronal sobre a folha de Ativos 17,41%	Contribuição Suplementar 18,54%	Receitas de Juros e mora	Restituições de Folha	Compensação Previdenciária	Resultado de Aplicações financeiras	Total das Receitas no mês
Janeiro	13.665,38	0,00	0,00	5.749,23	0,00	0,00	0,00	0,00	0,00	16.320.316,61	16.339.731,22
Fevereiro	4.840.232,56	338.724,72	64.606,97	9.359,58	4.839.343,56	5.152.900,46	348,60	1.376,00	2.268.508,40	2.602,906,07	20.118.306,92
Março	4.005.187,32	49.102,78	20.105,04	2.532,58	5.892.493,97	5.436.887,10	5.814,83	688,00	3.930.335,89	7.367.288,23	26.710.435,74
Abril	5.451.427,93	322.567,89	15.049,35	6.562,57	5.138.891,29	5.197.157,66	376,53	688,00	4.503.341,83	19.188.914,05	39.824.977,10
Maiο	4.637.569,87	187.607,13	15.049,35	6.941,19	8.235.846,60	8.492.882,38	623,42	688,00	1.854.213,10	17.834.257,62	41.265.678,66
Junho	3.041.619,38			6.652,57	1.624.874,95	1.730.318,20	362,85	688,00	2.156.550,05	10.112.126,23	18.673.102,23
Julho	4.692.666,95	374.324,87	33.856,66	15.375,73	5.509.360,60	5.866.681,91	588,79	688,00	1.206.150,25	5.833.938,58	23.533.632,34
Agosto	2.629.848,30	186.717,74	15.436,08	6.562,57	5.230.949,92	5.569.867,60	1.236,28	688,00	1.149.486,08	19.568.824,43	34.359.617,00
Setembro	5.790.008,80	193.133,40	15.436,08	10.005,12	5.200.375,08	5.537.644,93	702,37	688,00	1.149.486,08	17.215.863,66	35.113.343,52
Outubro	5.085.988,29	196.896,40	15.436,08	3.877,26	8.879.355,13	9.456.419,78	1.301,66	688,00	1.118.267,68	16.938.255,21	41.696.485,49
Novembro											
Dezembro											
Total	40.188.214,78	1.849.074,93	194.975,61	73.528,40	50.551.491,10	52.440.760,02	11.355,33	6.880,00	19.336.339,36	132.982.690,69	297.635.310,22

- A contribuição de aposentados e pensionistas do RPPS ocorre somente para quem ganha acima do teto do Regime Geral de Previdência Social (RGPS).
- A alíquota suplementar para amortização do déficit atuaria praticada a partir de 01 de janeiro de 2024 é 18,54% conforme a Lei Complementar nº 203/2022.

# DESPESAS DO FPREV

Despesas do FPREV					
	Orçamentária			Intra Orçamentária	
2025	Pagamento da Folha de Aposentados	Pagamento da Folha de Pensionistas	Total da Despesa	Transferência da Taxa	Total do Desembolso Financeiro
Janeiro	7.338.278,71	668.999,92	8.007.278,63	874.038,80	8.881.317,43
Fevereiro	7.546.888,56	737.292,39	8.284.180,95	874.035,54	9.158.216,49
Março	7.411.929,33	796.098,55	8.208.027,88	874.037,17	9.082.065,05
Abril	7.459.221,38	725.387,70	8.184.609,08	874.037,17	9.058.646,25
Maio	7.529.083,82	761.070,51	8.290.154,33	874.037,17	9.164.191,50
Junho	7.524.942,37	725.861,08	8.250.803,45	874.037,17	9.124.840,62
Julho	7.580.953,81	773.073,76	8.354.027,57	874.037,17	9.228.064,74
Agosto	7.566.998,49	734.358,45	8.301.356,94	874.037,17	9.175.394,11
Setembro	7.668.362,42	746.332,98	8.414.695,40	874.037,17	9.288.732,57
Outubro	7.747.727,23	743.883,74	8.491.610,97	874.037,17	9.365.648,14
Novembro					
Dezembro					
<b>Total</b>	<b>75.374.386,12</b>	<b>7.412.359,08</b>	<b>82.786.745,20</b>	<b>8.740.371,70</b>	<b>91.527.116,90</b>

**OBS:** Por motivo de ajustes no sistema de gestão, as folhas de pagamento do mês de janeiro só foram realizadas no mês de fevereiro.

# RECEITAS, DESPESAS E SALDO FINANCEIRO DO FPREV

2025	Saldo Contábil - PL Anterior	Transferência Recebida	Valores em Trânsito para Regularização	Desvalorizaçã o e Perda de Ativo Disponível	Total das Receitas no mês	Total da Despesa do mês	Transferência da Taxa	Saldo Financeiro
Janeiro	1.099.957.859,40		1.011.092,12		16.339.731,22	8.007.278,63	874.038,80	1.108.427.365,31
Fevereiro	1.108.427.365,31		-1.011.092,12		20.118.306,93	8.284.180,95	874.035,54	1.118.376.363,62
Março	1.118.376.363,62				26.710.435,74	8.208.027,88	874.037,17	1.136.004.734,31
Abril	1.136.004.734,31				39.824.977,10	8.184.609,08	874.037,17	1.166.771.065,16
Maio	1.166.771.065,16				41.265.678,66	8.290.154,33	874.037,17	1.198.872.552,32
Junho	1.198.872.552,32				18.673.102,23	8.250.803,45	874.037,17	1.208.420.813,93
Julho	1.208.420.813,93				23.533.632,34	8.354.027,57	874.037,17	1.222.726.381,53
Agosto	1.222.726.381,53				34.359.617,00	8.301.356,94	874.037,17	1.247.910.604,42
Setembro	1.247.910.604,42		288,33		35.113.343,52	8.414.695,40	874.037,17	1.273.735.215,37
Outubro	1.273.735.215,37		16.431,42		41.696.485,49	8.491.610,97	874.037,17	1.306.082.484,14
Novembro								
Dezembro								
<b>Total</b>			<b>16.719,75</b>		<b>297.635.310,22</b>	<b>82.786.745,20</b>	<b>8.740.371,70</b>	





# PAGAMENTO DE BENEFÍCIOS DO FPREV

FOLHA DO FPREV								
2025	APOSENTADOS FPREV RJE		APOSENTADOS LEGISLATIVO		PENSIONISTAS FPREV RJE		PENSIONISTA LEGISLATIVO	
	QUANT.	VALOR DA FOLHA	QUANT.	VALOR DA FOLHA	QUANT.	VALOR DA FOLHA	QUANT.	
Janeiro	1077	6.775.661,63	25	562.617,08	196	650.879,71	2	18.102,21
Fevereiro	1083	6.920.471,38	25	626.417,18	201	718.087,00	2	19.205,39
Março	1087	6.844.382,03	25	567.547,30	205	777.435,75	2	18.662,80
Abril	1091	6.857.531,83	26	601.689,55	208	706.724,90	2	18.662,80
Maiο	1096	6.904.009,56	26	625.074,26	214	742.407,71	2	18.662,80
Junho	1099	6.894.640,55	26	630.301,82	214	707.198,28	2	18.662,80
Julho	1109	6.979.264,31	26	601.689,50	215	754.410,96	2	18.662,80
Agosto	1111	6.965.308,99	26	601.689,50	215	715.695,65	2	18.662,80
Setembro	1116	6.988.217,02	26	680.145,40	216	727.670,18	2	18.662,80
Outubro	1122	7.047.505,68	30	700.221,55	217	725.220,94	2	18.662,80
Novembro								
Dezembro								
Décimo Terceiro								
Total	75.374.386,12				7.412.341,08			



PREFEITURA DE  
**RIO BRANCO**



# **CARTEIRA DE INVESTIMENTOS DE 2025 CONSOLIDADOS RBPREV, FPREV E FFIN**

	Produto / Fundo	30/09/2025	Aplicações	Resgates	30/10/2025	Retorno R\$	Retorno %	Meta a.a IPCA+5,24%	Carteira PL %
R E N D A  F I X A	BB PREVID VERTICE 2026	63.931.342,10	-	-	64.567.487,05	63.931.342,10	1,00%	187,74%	4,94%
	BB PREVID VERTICE 2027	24.036.514,19	-	-	24.300.104,68	24.036.514,19	1,10%	206,91%	1,86%
	BB PREVID VERTICE 2027 II	39.023.652,87	-	-	39.456.154,26	39.023.652,87	1,11%	209,11%	3,02%
	BB PREVID VERTICE ESP 2027	22.974.216,06	-	-	23.229.199,29	22.974.216,06	1,11%	209,41%	1,78%
	BB PREVID VERTICE 2028	22.709.065,87	-	-	22.947.116,62	22.709.065,87	1,05%	197,79%	1,76%
	BB PREVID VERTICE 2030	15.519.669,88	-	-	15.670.943,47	15.519.669,88	0,97%	183,91%	1,20%
	BB IRF-M 1 TÍTULOS PÚBLICOS 7557-4	11.638.883,76	22.916.952,48	-	34.823.933,75	11.638.883,76	0,78%	146,38%	2,67%
	BB IRF-M 1 TÍTULOS PÚBLICOS 8927-3	68.050.291,52	1.117.979,35	-	70.029.772,63	68.050.291,52	1,25%	235,00%	5,36%
	BB PREVID RF IMA-B 5	90.772.996,46	-	-	91.686.806,25	90.772.996,46	1,01%	189,94%	7,02%
	BB Previd RF IMAB 5+	3.624.425,68	-	-	3.661.970,83	3.624.425,68	1,04%	195,45%	0,28%
	BB PREVID IMA-B TP	23.981.365,75	-	-	24.226.089,13	23.981.365,75	1,02%	192,54%	1,85%
	BB RF Ref DI TP FI	170.772.743,53	-	-	172.943.776,03	170.772.743,53	1,27%	239,87%	13,24%
	BB PREVID RF IDKA 2	109.887.405,20	-	-	111.025.248,16	109.887.405,20	1,04%	195,37%	8,50%
	BB ALOCAÇÃO ATIVA RET. TOTAL FIC RENDA FIXA	77.936.891,23	-	-	78.886.302,65	77.936.891,23	1,22%	229,85%	6,04%
	CAIXA FI BRASIL IRF-M1+ TP RF LP	385.879,16	376.321,38	-	767.651,14	385.879,16	0,72%	134,93%	0,06%
	CAIXA FI IRFM1	27.141.162,32	-	-	27.485.957,40	27.141.162,32	1,27%	239,69%	2,10%
	BB PREVID RF PERFIL	183.262.292,55	-	9.360.000,00	176.202.802,65	183.262.292,55	1,26%	236,85%	13,49%
	BB INSTITUCIONAL RF	50.521.230,24	-	-	51.142.481,19	50.521.230,24	1,23%	232,02%	3,92%
	BB ATIVA PLUS FIC RENDA FIXA LP	27.654.021,92	-	-	27.923.225,87	27.654.021,92	0,97%	183,67%	2,14%
	<b>SUBTOTAL</b>	<b>1.033.824.050,29</b>	<b>24.411.253,21</b>	<b>9.360.000,00</b>	<b>1.060.977.023,05</b>	<b>1.033.824.050,29</b>	<b>1,17%</b>	<b>220,86%</b>	<b>83,02%</b>

Produto / Fundo		30/09/2025	Aplicações	Resgates	30/10/2025	Retorno R\$	Retorno %	Meta a.a IPCA+5,24 %	Carteira PL %
R E N D A  V A R I Á V E L	BB AÇÕES IBOVESPA ATIVO	15.612.283,79	-	-	15.392.075,32	- 220.208,47	-1,41%	-266,13%	1,18%
	BB GOVERNANÇA FI AÇÕES PREVIDENCIÁRIO	8.971.043,96	-	-	9.151.825,08	180.781,12	2,02%	380,22%	0,70%
	BB AÇÕES BOLSA AMERICANA FI AÇÃO	14.598.140,36	-	-	14.991.863,08	393.722,72	2,70%	508,88%	1,15%
	BB AÇÕES SMAL CAPS	6.949.816,59	-	-	6.961.719,41	11.902,82	0,17%	32,31%	0,53%
	BB AÇÕES DIVIDENDOS MIDCAPS	15.786.379,22	-	-	15.995.093,84	208.714,62	1,32%	249,46%	1,22%
	BB AÇÕES DIVIDENDOS	13.107.118,21	-	-	13.334.438,21	227.320,00	1,73%	327,23%	1,02%
	CAIXA FIC AÇÕES VALOR RPPS	31.712.403,06	-	-	31.882.414,32	170.011,26	0,54%	101,15%	2,44%
	CAIXA FIC FIA MULTIGESTOR	16.982.812,56	-	-	17.075.224,68	92.412,12	0,54%	102,67%	1,31%
	CAIXA VALOR DIVIDENDOS RPPS FIC AÇÕES	9.654.033,13	-	-	9.777.762,90	123.729,77	1,28%	241,82%	0,75%
	CAIXA FIC FIA BRASIL AÇÕES LIVRE	15.745.476,73	-	-	16.063.409,43	317.932,70	2,02%	380,98%	1,23%
	BB MACRO FIC MULTIMERCADO LP	6.828.301,30	-	-	6.945.871,35	117.570,05	1,72%	324,87%	0,53%
	BB JUROS E MOEDAS FIC MM LP	14.300.217,58	-	-	14.463.502,36	163.284,78	1,14%	215,44%	1,11%
	CAIXA CAPITAL PRETEGIDO IV	5.649.658,99	-	-	5.770.527,13	120.868,14	2,14%	403,66%	0,44%
	CAIXA FI MULTIMERCADO RV30 LP	4.789.368,22	-	-	4.867.959,35	78.591,13	1,64%	309,61%	0,37%
	CAIXA JURO E MOEDAS MM	6.602.093,52	-	-	6.690.368,60	88.275,08	1,34%	252,28%	0,51%
	SUBTOTAL	187.289.147,22	-	-	189.364.055,06	2.074.907,84	1,11%	209,03%	14,50%
EXT.	BB AÇÕES ESG FI AÇÕES BDR NÍVEL I	44.598.007,67	-	-	46.903.498,36	2.305.490,69	5,17%	975,38%	3,59%
	CAIXA FIA INSTITUCIONAL BDR NIVEL I	8.022.101,69	-	-	8.478.238,82	456.137,13	5,69%	1072,83%	0,65%
DISP	SUBTOTAL	52.620.109,36	-	-	55.381.737,18	2.761.627,82	5,25%	2048,21%	4,24%
	Disponibilidade Financeira em conta corrente	2.196,83			343.237,43		0,03%		0,03%
TOTAL GERAL		1.273.735.503,70	24.411.253,21	9.360.000,00	1.306.066.052,72	16.938.255,21	1,33%	0,53%	101,79%



PREFEITURA DE  
**RIO BRANCO**



# **Enquadramento na Resolução CMN nº4.963/2021 e da Política de Investimentos 2025**

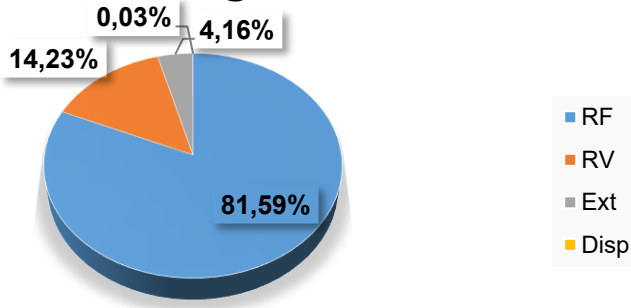
# Enquadramento na Res. CMN 4.963/2021 e da Política de Investimentos 2025

Seg.	Artigos	Sigla	Resolução %	Limites Pró-Gestão Nível I	Carteira R\$	Carteira %	Estratégica de Alocação			GAP
							Inferior	Alvo	Superior	
Renda fixa	7º I a - Títulos do Tesouro Nacional SELIC	7º I a	100,00%	100,00%	0,00	0,00%	0,00%	0,00%	32,00%	425.935.582,89
	7º I b - FI 100% Títulos TN	7º I b	100,00%		817.056.893,22	61,38%	20,72%	36,80%	71,00%	127.987.681,31
	7º I c - FI Ref em Índice de RF, 100% TP	7º I c	100,00%		0,00	0,00%	0,00%	0,00%	5,00%	66.552.434,83
	7º II - Oper. compromissadas em TP TN	7º II	5,00%	5,00%	0,00	0,00%	0,00%	0,00%	0,00%	-
	7º III a - FI Referenciados RF	7º III a	60,00%	65,00%	268.886.053,88	20,20%	7,00%	25,42%	60,00%	529.743.164,03
	7º III b - FI de Índices Referenciado RF	7º III b	60,00%		0,00	0,00%	0,00%	0,00%	60,00%	798.629.217,91
	7º IV - Renda Fixa de emissão bancária	7º IV	20,00%	25,00%	0,00	0,00%	0,00%	0,00%	20,00%	266.209.739,30
	7º V a - FI em Direitos Creditórios - sênior	7º V a	5,00%	5,00%	0,00	0,00%	0,00%	0,00%	5,00%	66.552.434,83
	7º V b - FI Renda Fixa "Crédito Privado"	7º V b	5,00%	5,00%	0,00	0,00%	0,00%	2,78%	5,00%	66.552.434,83
	7º V c - FI de Debêntures Infraestrutura	7º V c	5,00%	5,00%	0,00	0,00%	0,00%	0,00%	5,00%	66.552.434,83
	Total Renda Fixa	RF	100,00%	100,00%	1.085.942.947,10	81,59%	27,72%	65,00%	263,00%	-
Renda Variável	8º I - FI de Ações	8º I	30,00%	35,00%	150.625.826,27	11,32%	0,00%	20,00%	30,00%	248.688.782,69
	8º II - ETF - Índice de Ações	8º II	30,00%		0,00	0,00%	0,00%	0,00%	30,00%	399.314.608,96
	10º I - FI Multimercado	10º I	10,00%	10,00%	38.738.228,79	2,91%	2,09%	10,00%	10,00%	94.366.640,86
	10º II - FI em Participações	10º II	5,00%	5,00%	0,00	0,00%	0,00%	0,00%	2,50%	-
	10º III - FI Mercado de Acesso	10º III	5,00%	5,00%	0,00	0,00%	0,00%	0,00%	0,00%	-
	11º - FI Imobiliário	11º	5,00%	5,00%	0,00	0,00%	0,00%	0,00%	2,50%	-
	Total Renda Variável	RV	30,00%	35,00%	189.364.055,06	14,23%	2,09%	30,00%	75,00%	-
Inv. Exterior	9º I - Renda Fixa - Dívida Externa	9º I	10,00%	10,00%	0,00	0,00%	0,0%	0,00%	0,00%	-
	9º II - Constituídos no Brasil	9º II	10,00%		0,00	0,00%	0,00%	0,00%	10,00%	133.104.869,65
	9º III - Ações - BDR Nível I	9º III	10,00%		55.381.737,18	4,16%	1,88%	5,00%	10,00%	77.723.132,47
	Total Exterior	Ext	10,00%	10,00%	55.381.737,18	4,16%	1,88%	5,00%	20,00%	-
Consignado	12º - Empréstimo Consignado	12º	5,00%	10,00%	0,00	0,00%	0,00%	0,00%	10,00%	133.104.869,65
	Total Consignado	CSG	5,00%	10,00%	0,00	0,00%	0,00%	0,00%	10,00%	
Disp	Disponibilidade Financeira	Disp	0,00%	0,00%	359.957,18	0,03%	-			
	Total Disponibilidade Financeira	Disp	0,00%	0,00%	359.957,18	0,03%	0,00%	0,00%	0,00%	
TOTAL DA CARTEIRA			100,00%	100,00%	1.331.048.696,52	100,00%	31,69%	100,00%	368,00%	-

# DISTRIBUIÇÃO DOS ATIVOS POR SEGMENTO E GESTOR

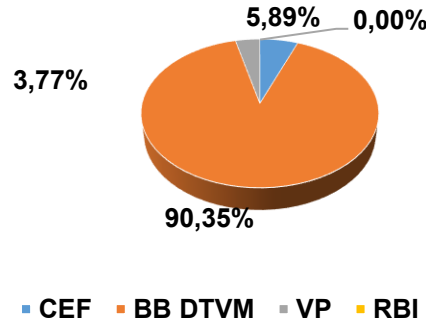
Distribuição por Segmento	Sigla	Resolução %	Carteira R\$	Carteira %
Renda Fixa	RF	100,00%	1.085.942.947,10	81,59%
Renda Variável	RV	30,00%	189.364.055,06	14,23%
Exterior	Ext	10,00%	55.381.737,18	4,16%
Disponibilidade	Disp	0,00%	359.957,18	0,03%
<b>Total</b>			<b>1.331.048.696,52</b>	<b>100,00%</b>

Dist. Segmento



Gestão	Sigla	Carteira R\$	Carteira %
Caixa Econômica Federal	CEF	79.064.335,16	5,89%
BB Gestão de Recursos DTVM	BB DTVM	1.201.845.945,32	90,35%
Vinci Partners	VP	50.138.416,04	3,77%
Rio Bravo Investimentos	RBI	-	0,00%
<b>Total</b>		<b>1.331.048.696,52</b>	<b>100,00%</b>

Dist. por Gestora





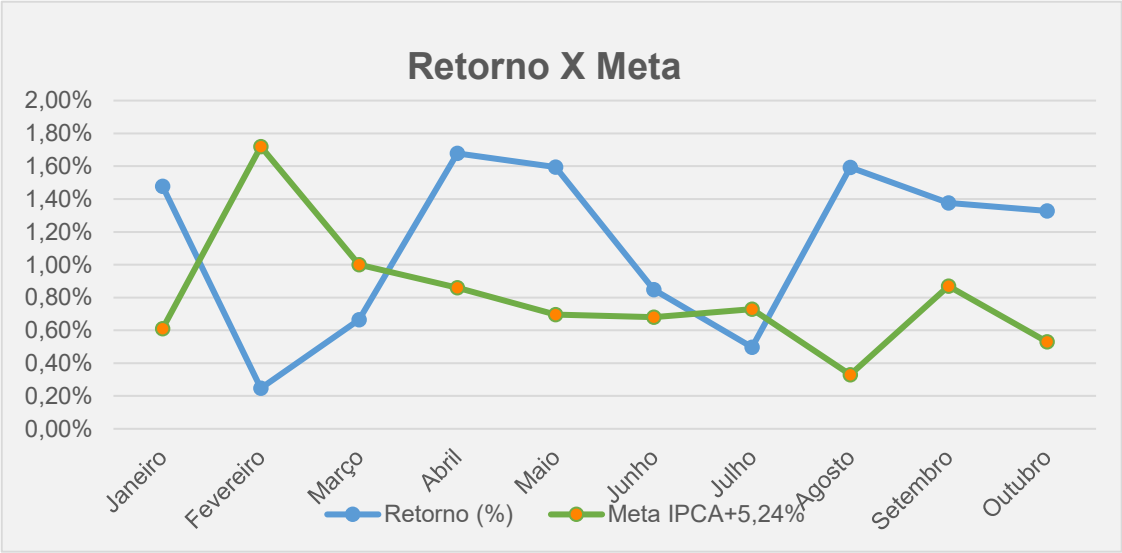
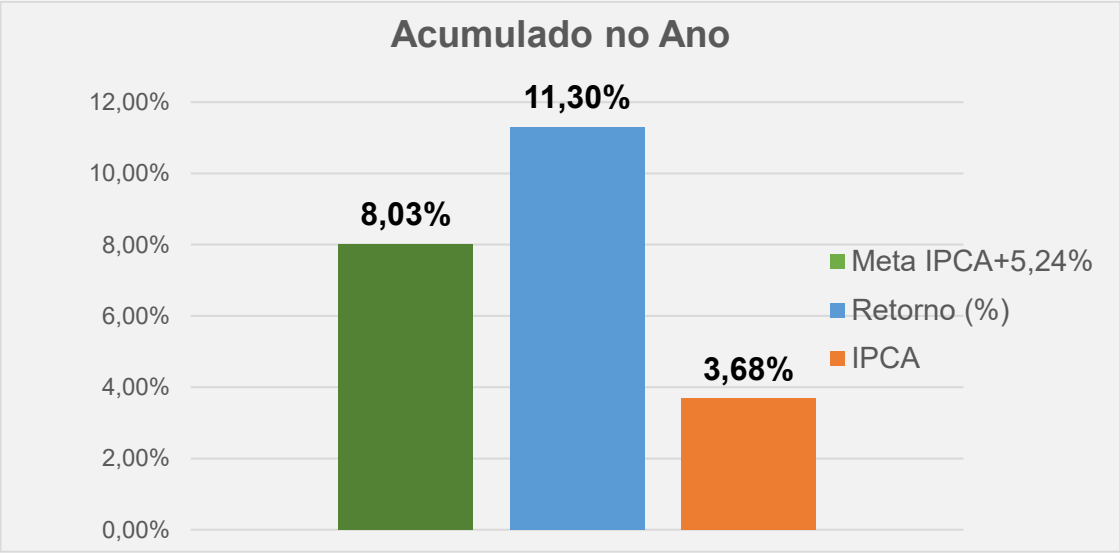
## ADERÊNCIA COM A CARTEIRA TEÓRICA

Carteira Teórica		Carteira do Rbprev				
Sugestão de Alocação do Mercado		Sub-Segmento	Valor R\$	%	%	Gap %
RENDA FIXA	55%	RENDA FIXA	1.086.302.904,28	81,60%	81,60%	-26,60%
Longuíssimo Prazo ( IMA-B 5+ e IDKA 20A)	0%	IMA-B 5+	3.661.970,83	0,28%	0,28%	-0,28%
Longo Prazo (IMA-B Total e FIDC/C.Privado/F. Debênture)  Gestão do Duration	0%	IMA-B	24.226.089,13	1,82%	1,82%	-1,82%
		CRÉDITO PRIVADO	767.651,14	0,00%		
	0%	GESTÃO DURATION	78.886.302,65	5,93%	5,93%	-5,93%
Médio Prazo (IMA-B, IDKA e IRF-M)  Curto Prazo (CDI, IRFM 1 e CDB)	15%	IMA-B 5 e VERTICE	143.994.689,46	17,72%	26,06%	-11,06%
		IRFM	91.686.806,25	0,00%		
		IDKA IPCA 2	111.025.248,16	8,35%		
		CDI	441.829.829,91	33,21%		
	20%	IRF-M 1	143.688.043,66	10,80%	47,51%	-27,51%
		VERTICE	46.176.315,91	3,47%		
		Disponibilidade Financeira	359.957,18	0,03%		
Títulos Privados Letra Financeira	20%	Letra Financeira	0,00	0,00%	0,00%	0,00%
RENDA VARIÁVEL	35%	RENDA VARIÁVEL	174.372.191,98	13,11%	13,11%	21,89%
Fundos de Ações	25%	AÇÕES - LIVRES	33.138.634,11	2,49%	10,20%	14,80%
		AÇÕES - ÍNDICE ATIVO	15.392.075,32	1,16%		
		AÇÕES - VALOR	31.882.414,32	2,40%		
		AÇÕES - SMALL CAPS	22.956.813,25	1,73%		
		AÇÕES - DIVIDENDOS	23.112.201,11	1,74%		
		AÇÕES - INDEXADO	9.151.825,08	0,69%		
Multimercados	2,50%	MULTIMERCADO	38.738.228,79	2,91%	2,91%	-0,41%
Fundos de Participações	2,5%	AÇÕES - SETORIAIS	0,00	0,00%	0,00%	2,50%
Fundos Imobiliários	5,00%	FUNDO IMOBILIÁRIO	0,00	0,00%	0,00%	5,00%
EXTERIOR	10,00%	EXTERIOR	70.373.600,26	5,29%	5,29%	4,71%
Investimentos no Exterior	10,00%	BRDs	70.373.600,26	5,29%	5,29%	4,71%
TOTAL	100%		1.331.048.696,52	100,00%	100,00%	0,00%



# Retorno Acumulados e Meta Atuarial

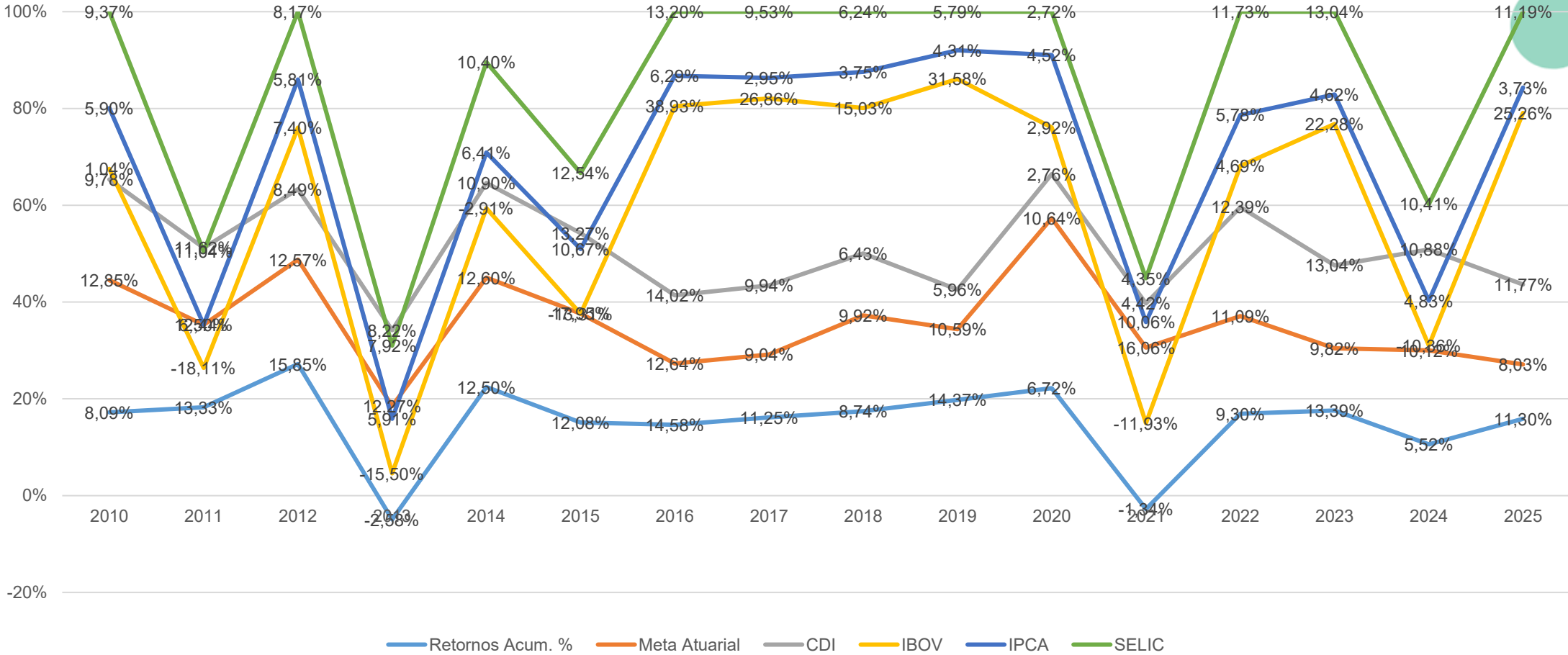
2025	Saldo Anterior	Aplicações	Resgates	Saldo no Mês	Retorno dos investimentos(R\$)	Retorno (%)	Meta IPCA+5,24%	GAP	IPCA
Janeiro	1.121.142.087,02	106.199.455,49	105.963.904,40	1.137.954.120,04	16.575.868,41	1,48%	0,60%	246,41%	0,16%
Fevereiro	1.137.954.120,04	25.225.975,33	27.804.730,89	1.140.713.541,39	2.814.899,91	0,25%	0,60%	41,23%	0,16%
Março	1.140.728.263,64	1.841.339,62	2.184.198,82	1.158.667.516,02	7.577.866,27	0,66%	1,00%	66,43%	0,56%
Abril	1.158.667.516,02	960.052,17	1.160.667,86	1.187.436.846,56	19.445.176,47	1,68%	0,86%	195,14%	0,42%
Maiο	1.187.436.846,56	4.272.402,65	816.020,28	1.222.359.282,52	18.083.812,66	1,52%	0,70%	218,50%	0,26%
Junho	1.222.359.282,52	13.583.790,02	9.935.173,29	1.232.108.249,56	10.357.427,20	0,85%	0,68%	124,61%	0,24%
Julho	1.232.108.249,56	44.914.888,85	36.289.654,89	1.246.351.757,92	6.123.904,85	0,50%	0,79%	62,91%	0,35%
Agosto	1.246.352.046,25	23.851.746,13	16.153.855,48	1.271.770.547,30	19.845.184,50	1,59%	0,33%	482,50%	-0,11%
Setembro	1.271.770.547,30	18.693.010,92	10.198.154,82	1.297.783.668,15	17.500.805,95	1,38%	0,87%	158,17%	0,42%
Outubro	1.297.783.668,15	25.264.272,90	9.583.714,38	1.331.048.696,52	17.241.971,47	1,33%	0,53%	250,67%	0,09%
Acumulado no Ano de 2025					136.412.058,10	11,30%	8,03%	140,82%	3,68%



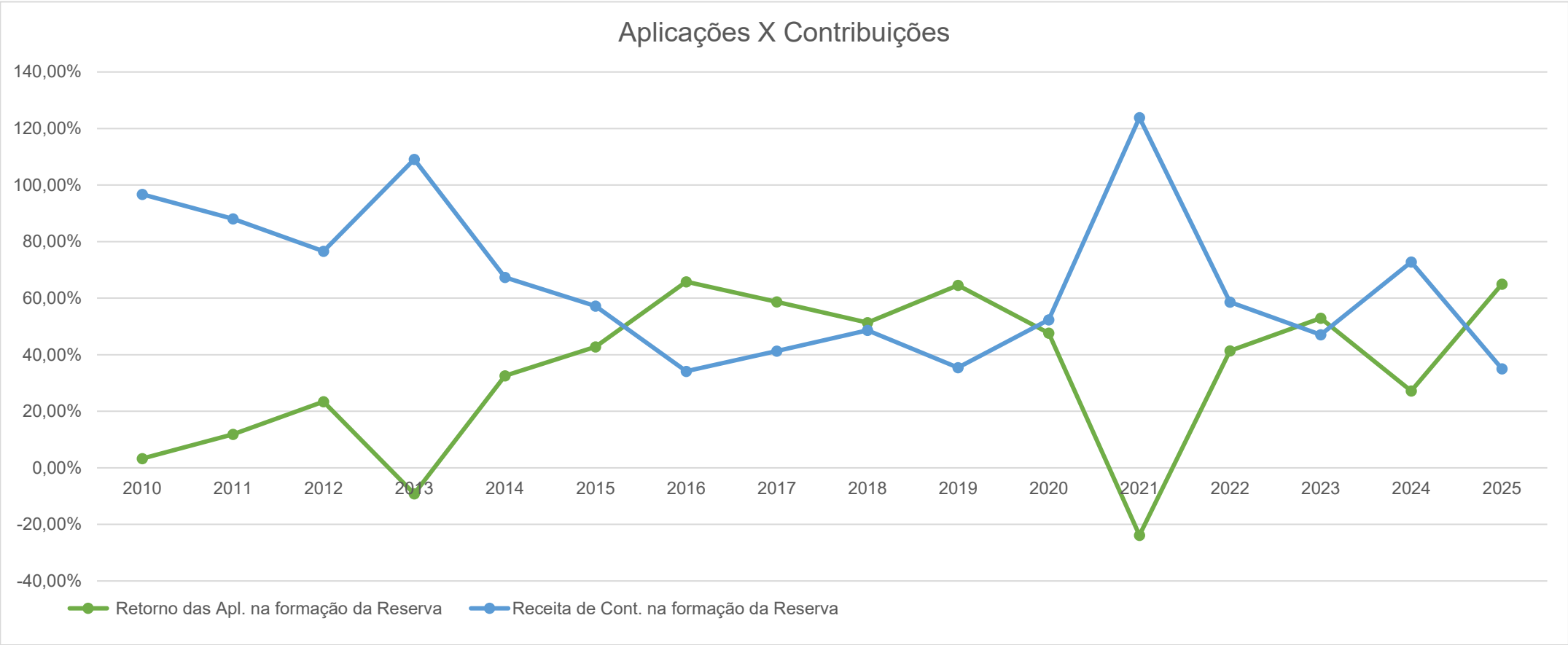
Evolução Patrimonial do RBPREV

ANO	Saldo Inicial	Saldo Final	Receita de Contribuições	Retorno dos Investimentos R\$	Resultado do Exercício	Cresc. da Reserv a ao Ano %	Receita de Cont. na formaçã o da Reserva	Retorno das Apl. na formação da Reserva	Retornos Acum. %	Meta Atuarial	CDI	IBOVES PA	IPCA	SELIC
2010	0,00	15.151.404,51	4.658.157,78	493.246,73	15.151.404,51	100,00 %	96,74%	3,26%	8,09%	12,85%	9,78%	1,04%	5,90%	9,37%
2011	15.151.404,51	49.486.026,17	30.250.501,77	4.084.119,89	34.334.621,66	226,61 %	88,10%	11,90%	13,33%	12,44%	11,62%	-18,11%	6,50%	11,04%
2012	49.486.026,17	91.528.343,24	32.207.640,13	9.834.676,94	42.042.317,07	84,96%	76,61%	23,39%	15,85%	12,57%	8,49%	7,40%	5,81%	8,17%
2013	91.528.343,24	120.000.710,29	31.072.289,04	- 2.599.921,99	28.472.367,05	31,11%	109,13%	-9,13%	-2,58%	12,27%	8,22%	-15,50%	5,91%	7,92%
2014	120.000.710,29	170.928.570,58	34.324.447,26	16.603.413,03	50.927.860,29	42,44%	67,40%	32,60%	12,50%	12,60%	10,90%	-2,91%	6,41%	10,40%
2015	170.928.570,58	223.086.469,50	29.826.079,48	22.331.819,44	52.157.898,92	30,51%	57,18%	42,82%	12,08%	17,95%	13,27%	-13,31%	10,67%	12,54%
2016	223.086.469,50	274.962.701,50	17.723.831,65	34.152.400,35	51.876.232,00	23,25%	34,17%	65,83%	14,58%	12,64%	14,02%	38,93%	6,29%	13,20%
2017	274.962.701,50	331.301.637,48	23.287.171,55	33.051.764,43	56.338.935,98	20,49%	41,33%	58,67%	11,25%	9,04%	9,94%	26,86%	2,95%	9,53%
2018	331.301.637,48	390.726.765,76	28.881.866,26	30.543.262,02	59.425.128,28	17,94%	48,60%	51,40%	8,74%	9,92%	6,43%	15,03%	3,75%	6,24%
2019	390.726.765,76	480.942.072,13	31.978.089,94	58.237.216,43	90.215.306,37	23,09%	35,45%	64,55%	14,37%	10,59%	5,96%	31,58%	4,31%	5,79%
2020	480.942.072,13	555.320.830,37	38.957.882,80	35.420.875,44	74.378.758,24	15,47%	52,38%	47,62%	6,72%	10,64%	2,76%	2,92%	4,52%	2,72%
2021	555.320.830,37	587.462.729,96	39.805.045,42	- 7.663.145,83	32.141.899,59	5,79%	123,84%	-23,84%	-1,34%	16,06%	4,42%	-11,93%	10,06%	4,35%
2022	587.462.729,96	723.384.418,21	79.638.372,17	56.283.316,08	135.921.688,25	23,14%	58,59%	41,41%	9,30%	11,09%	12,39%	4,69%	5,78%	11,73%
2023	723.384.418,21	927.061.237,41	95.892.754,06	107.784.065,14	203.676.819,20	28,16%	47,08%	52,92%	13,39%	9,82%	13,04%	22,28%	4,62%	13,04%
2024	927.061.237,41	1.121.142.087,03	141.247.184,44	52.833.665,18	194.080.849,62	20,94%	72,78%	27,22%	5,23%	9,67%	10,88%	-10,36%	4,83%	10,41%
2025	1.121.142.087,02	1.331.048.696,52	73.494.551,40	136.412.058,10	209.906.609,50	18,72%	35,01%	64,99%	11,30%	8,03%	11,77%	25,26%	3,73%	11,19%
Acumulado			743.245.865,14	587.802.831,38	1.331.048.696,52		55,84%	44,16%	153,10%	188,63%	153,89%	103,87 %	92,04%	147,64%

Retorno X Benchmarking



# APLICAÇÕES FINANCEIRAS



# INFORMAÇÕES PREVIDENCIÁRIAS

Os benefícios previdenciários visam atender a cobertura dos eventos de invalidez, idade avançada e aposentadoria programada, bem como, amparar os dependentes quando ocorrer a morte do segurado. Os benefícios administrados pelo Instituto são:

## Quanto ao segurado:

- ✓ Aposentadoria por invalidez;
- ✓ Aposentadoria compulsória;
- ✓ Aposentadoria voluntária.

## Quanto ao dependente:

- ✓ Pensão Por Morte.





# APOSENTADORIAS E PENSÕES CONCEDIDAS PELO RBPREV EM 2025



APOSENTADORIAS 2025	
Janeiro	06
Fevereiro	08
Março	04
Abril	05
Maio	05
Junho	04
Julho	00
Agosto	03
Setembro	08
Outubro	07
Novembro	
Dezembro	
<b>TOTAL</b>	<b>50</b>

PENSÕES 2025		
2025	QTD DE INSTITUIDOR	QTD DE PENSIONISTA S
Janeiro	01	03
Fevereiro	02	05
Março	04	04
Abril	02	03
Maio	03	06
Junho	00	00
Julho	00	00
Agosto	00	00
Setembro	01	01
Outubro	0	0
Novembro		
Dezembro		
<b>TOTAL</b>	<b>13</b>	<b>22</b>

APOSENTADORIAS	
CARGOS	QTD
AGENTE COMUNITÁRIO DE SAÚDE	2
AGENTE ADMINISTRATIVO	0
AUDITOR FISCAL DE OBRAS E URBANISMO	1
AUDITOR FISCAL DE TRIBUTOS	2
AUXILIAR DE ESCRITÓRIO	10
ANALISTA LEGISLATIVO	5
ASSISTENTE EDUCACIONAL	1
DESENHISTA	1
INSPETOR DE ALUNOS	1
GARI	1
GUARDA DE SEGURANÇA	1
MEDICO CLINICO GERAL 20 HORAS	0
MEDICO CLINICO GERAL 40 HORAS	1
MERENDEIRA	4
MOTORISTA	1
PROFESSOR COORDENADOR	0
PROFESSOR 25 HORAS	8
PROFESSOR DA EDUCAÇÃO INFANTIL	0
SERVENTE-CONTÍNUO	5
SUPERVISOR ALIMENTAR	1
TÉCNICO EM LABORATÓRIO 30 HORAS	0
TECNICO EM ENFERMAGEM 30 HORAS	1
TELEFONISTA	3
VIGIA	1
ZELADOR	0
<b>TOTAL</b>	<b>50</b>



## BENEFÍCIOS DE APOSENTADORIAS E PENSÕES CONCEDIDAS DE 2010 A DEZEMBRO DE 2025



ANO	APOSENTADOS	PENSIONISTAS	TOTAL
ATÉ 2014	33	62	95
2015	292	77	369
2016	428	81	509
2017	539	82	621
2018	618	117	735
2019	704	127	831
2020	740	133	873
2021	810	163	973
2022	882	182	1.064
2023	1.058	200	1.258
2024	1.097	198	1.292
2025	1.120	215	1.335

## COMPENSAÇÃO PREVIDENCIÁRIA

COMPENSAÇÃO	PROCESSOS ENVIADOS AO INSS PARA COMPENSAÇÃO	774
	PROCESSOS EM COMPENSAÇÃO (recebendo)	559



PREFEITURA DE  
RIO BRANCO

# DIRETORIA EXECUTIVA – 2021/2024

Diretor-Presidente  
**Felipe Moura Sales**

Diretor de Previdência  
**Cícero Jean de Almeida Rocha**

Diretor de Administração e Finanças  
**Amides Tavares de Souza**

Travessa Campo do Rio Branco , nº 412, 1º andar – Bairro Capoeira.  
CEP: 69.905-022  
Rio Branco – AC  
Telefone: (68) 3222-8493  
E-mail: [rbprev@riobranco.ac.gov.br](mailto:rbprev@riobranco.ac.gov.br)  
Site: <http://rbprev.riobranco.ac.gov.br> ou <http://rbprev.pmrbr.ac.gov.br>



# RBPREV

INSTITUTO DE PREVIDÊNCIA DO MUNICÍPIO DE RIO BRANCO