



2023

RBPREV EM NÚMEROS

Consolidado:
Janeiro/Setembro



PREFEITURA DE
RIO BRANCO



RBPREV

Instituto de Previdência do Município de Rio Branco - RBPREV

MISSÃO: “Assegurar os direitos previdenciários aos servidores efetivos e seus dependentes mediante gestão participativa com ética, profissionalismo e responsabilidade social.”

VISÃO: “Ser a instituição de Previdência Social de excelência na prática de gestão pública com participação, compromisso e respeito a seus segurados.”



O RBPREV em números é um boletim com informações consolidadas do Regime Próprio de Previdência do Município de Rio Branco.

A publicação, atualizada e divulgada mensalmente no site do RBPREV – www.rbprev.riobranco.ac.gov.br - apresenta tabelas e gráficos com informações concernentes a concessões de benefícios previdenciários, a gestão financeira e meta atuarial dos Fundos de Previdência do RBPREV.



PREFEIT
RIO BRANCO



CERTIFICADO

O Instituto Totum declara que:

INSTITUTO DE PREVIDÊNCIA DO MUNICÍPIO DE RIO BRANCO - RBPREV

Localizado na Travessa Campo do Rio Branco, 412 - Capoeira - Rio Branco - AC

cumpriu as exigências estabelecidas no

Programa de Certificação Institucional e Modernização da Gestão dos Regimes Próprios de Previdência Social da União, dos Estados, do Distrito Federal e dos Municípios - Pró-Gestão RPPS,

conforme Portaria MPS nº 185/2015, demonstrando ter adotado adequadas práticas de gestão previdenciária relativas a Controles Internos, Governança Corporativa e Educação Previdenciária.

Certificado nº: **300-22**

Nível de Aderência da Certificação: **I (Recertificação)**

Este certificado é válido até: **02 de Fevereiro de 2026**

São Paulo, 02 de Fevereiro de 2023

INSTITUTO TOTUM

Av. Paulista, 2439 - 13º andar - Cj. 132
Bela Vista - São Paulo/SP - Brasil



FM.RPPS.11.00 Para conferir a veracidade deste Certificado, acesse o site <http://www.institutototum.com.br>



Programa de Gestão de Qualidade Pró-Gestão

O Instituto de Previdência do Município de Rio Branco- RBPREV, com objetivo de cumprir a missão de assegurar os direitos previdenciários aos servidores efetivos e seus dependentes, mediante gestão participativa com ética, profissionalismo e responsabilidade social, implementou em 2019 o programa de Gestão de Qualidade, através da metodologia do **PRÓ-GESTÃO - Programa de Certificação Institucional e Modernização da Gestão dos Regimes Próprios de Previdência Social**.

O processo de certificação proporcionou benefícios internos e externos à organização. Externamente, eleva a credibilidade e aceitação perante outras organizações com as quais se relaciona e, no âmbito interno, a certificação auxilia na organização e melhoria dos processos da instituição, diminui o retrabalho, reduz custos e alcança maior eficiência e racionalização do uso dos recursos.

A renovação da Certificação da Entidade tem validade por três anos, está regulamentado pelas Portarias do MPS nº. 20.532/2020 e 185/2015.



UNIDADES EXAMINADAS

➤ **Unidade 203 – Instituto de Previdência do Município de Rio Branco – RBPREV**

Norma de Criação: Lei Municipal nº 1.963, de 20 de fevereiro de 2013.

CNPJ: 17.733.605/0001-94

Código na LOA: 01.008.203.000

➤ **Unidade 611 – Fundo Financeiro – FFIN**

Norma de Criação: Lei Municipal nº 1.793, de 23 de dezembro de 2009.

CNPJ: 11.793.194/0001-46

Código na LOA: 01.008.611.000

➤ **Unidade 612 – Fundo Previdenciário – FPREV**

Norma de Criação: Lei Municipal nº 1.793, de 23 de dezembro de 2009.

CNPJ: 11.793.141/0001-25

Código na LOA: 01.008.612.000



Instituto de Previdência do Município de Rio Branco - RBPREV

- Criado pela Lei Municipal nº 1.963, de 20 de fevereiro de 2013.
- **Art. 1º** Fica criado o Instituto de Previdência do Município de Rio Branco - RBPREV, com personalidade jurídica de direito público interno, sob a forma de autarquia especial, com autonomia administrativa, financeira e patrimonial, vinculado à Secretaria Municipal de Gestão Administrativa - SMGA, tendo por finalidade:
 - I - arrecadar, assegurar e administrar recursos financeiros e outros ativos do Fundo Financeiro - FFIN e do Fundo Previdenciário - FPREV para o custeio dos proventos de aposentadoria, das pensões e de outros benefícios previdenciários dos servidores efetivos do Município de Rio Branco previstos em lei;



TAXA DE ADMINISTRAÇÃO - 2023



Base folha de pagamentos de 2022

O valor anual da taxa de administração destinada à manutenção do RBPREV será de 2,40% (dois inteiro e quatro centésimo por cento) do valor total da remuneração de contribuição dos segurados vinculados ao regime, apurado no exercício financeiro anterior, acrescido de 20% no âmbito do pró-gestão, conforme art. 84 da Portaria MTP nº 1.467/2022, e a Lei Municipal nº 1.963, de 20 de fevereiro de 2013.

QUADRO DE PESSOAL DO INSTITUTO DE PREVIDÊNCIA RBPREV 2023



DIRETORIA SUBSÍDIOS

| Matrícula | Nome | Vínculo | Cargo | Valor R\$ | LOTAÇÃO NO RBPREV |
|-----------|--------------------------------------|----------------------|----------------------------|---------------|--------------------------|
| 1 | Oswaldo Rodrigues Santiago | CARGO POLÍTICO | DIRETOR-PRESIDENTE | R\$ 15.125,18 | Gabinete da Presidência |
| 2 | Felipe Moura Sales | CARGO POLÍTICO | DIRETOR DE ADM. E FINANÇAS | R\$ 14.368,92 | Diretoria da DAF |
| 3 | Anísio Claudio de Oliveira Alcântara | APOSENTADO DO RBPREV | DIRETOR DE PREVIDÊNCIA | R\$ 14.369,92 | Diretoria de Previdência |

SERVIDORES DE CARREIRA COM CARGOS EM COMISSÃO

| Matrícula | Nome | Cargo | Valor R\$ | Função |
|-------------------------|-------------------------------------|----------------------|----------------------|---|
| 1 | Giselle Asfury de Almeida | CARGO EFETIVO - SEME | R\$ 6.600,00 | Seção de Pagamento SEFOPAG |
| 2 | Kaio Oliveira de Almeida | CC COM RGPS | R\$ 5.040,00 | Chefe Divisão de Tecnologia da Informação |
| 3 | Antonio Freitas Ferreira | CC COM RGPS | R\$ 8.640,00 | Controle Interno |
| 4 | Maria Gecilda Araújo Ribeiro | CC COM RGPS | R\$ 6.600,00 | Chefe da Seção SECOMPREV |
| 5 | Daniel da Silva Serafim | CC COM RGPS | R\$ 8.640,00 | Contador do RBPREV |
| 6 | Ismael da Conceição Peres | CC COM RGPS | R\$ 3.720,00 | Seção SEPAS e SEAR |
| 7 | Izabelli Barboza Lopes Ribeiro | CARGO EFETIVO - SEME | R\$ 6.600,00 | Chefe da Divisão Administrativa |
| 8 | Elissandra Ferreira da Silva | CC COM RGPS | R\$ 7.320,00 | Chefe de Gabinete da Presidência |
| 9 | Eurides da Silva Cruz | CC COM RGPS | R\$ 3.720,00 | Assistente Social e chefe da DICOMAB |
| 10 | Davi Moura Martins | CC COM RGPS | R\$ 5.040,00 | Seção de Conformidade |
| 11 | Aline Lino Soares | CC COM RGPS | R\$ 3.720,00 | Atend/público e Inst.. de Processos Previdenciários |
| 12 | Marcos da Silva Lima | CC COM RGPS | R\$ 3.720,00 | Atendimento ao público |
| 13 | Vanusa Maria Felix dos Reis Feitosa | CC COM RGPS | R\$ 8.640,00 | Procuradora Jurídica |
| 14 | Clara Bregense Vieira | CC COM RGPS | R\$ 5.040,00 | Seção de Arrecadação e Tesouraria |
| 15 | Alisson Nascimento de Souza | CC COM RGPS | R\$ 5.040,00 | Divisão de Tecnologia da Informação |
| TOTAL DOS CARGOS | | | R\$ 88.080,00 | |

SERVIDORES LOTADOS NO RBPREV COM ÔNUS PARA O ÓRGÃO DE ORIGEM

| Matrícula | Nome | Cargo | Função |
|-----------|------------------------------------|--------------------------|----------------------|
| 19135 | Maria do Socorro Oliveira da Costa | CARGO EFETIVO - SEPLAN | TÉCNICO DE ORÇAMENTO |
| 710002 | Rejane Maria da Silva | CARGO EFETIVO - SEME | MERENDEIRA |
| 703575 | Amides Tavares de Souza | CARGO EFETIVO - RBPTRANS | CONTADOR |

ESTAGIÁRIOS

| Nome | Data Contrato | Cargo | Vínculo |
|-----------------------------------|---------------|-----------------------------|--------------|
| Francisco Jhonatan Costa de Souza | 01/09/2022 | Estagiário de Contabilidade | Contrato IEL |
| Maria Evilázia França Pereira | 08/09/2022 | Estagiária de Administração | Contrato IEL |
| Abner Mateus Farias de Carvalho | 01/02/2023 | Estagiário de direito | Contrato IEL |
| Luis Fernando Aguiar de Oliveira | 08/02/2023 | Estagiária de direito | Contrato IEL |



CÁLCULO TAXA DE ADMINISTRAÇÃO 2023

FOLHA DE PAGAMENTO

| 2022 | ATIVOS | |
|--------------------------------------|---------------------------|---------------------------|
| | Executivo | Legislativo |
| Janeiro | R\$ 17.057.794,21 | R\$ 414.520,66 |
| Fevereiro | R\$ 16.990.202,51 | R\$ 411.086,17 |
| Março | R\$ 17.076.701,31 | R\$ 425.524,55 |
| Abril | R\$ 17.116.259,31 | R\$ 415.075,66 |
| Mai | R\$ 44.045.820,21 | R\$ 451.234,60 |
| Junho | R\$ 21.792.795,79 | R\$ 462.675,74 |
| Julho | R\$ 25.261.398,86 | R\$ 681.868,20 |
| Agosto | R\$ 23.001.813,95 | R\$ 671.580,14 |
| Setembro | R\$ 23.585.227,19 | R\$ 684.910,57 |
| Outubro | R\$ 24.371.452,80 | R\$ 688.051,00 |
| Novembro | R\$ 24.753.922,98 | R\$ 648.924,79 |
| Dezembro | R\$ 24.874.342,80 | R\$ 635.130,48 |
| 13º | R\$ 23.281.247,55 | R\$ 513.572,00 |
| Subtotal | R\$ 303.208.979,47 | R\$ 7.104.154,56 |
| Total dos Ativos | | R\$ 310.313.134,03 |
| CÁLCULO TAXA DE ADMINISTRAÇÃO | | |
| Taxa 2,40% | | R\$ 7.447.515,22 |
| P-Gestão 0,48% | | R\$ 1.489.503,04 |
| Total da Tx Adm | | R\$ 8.937.018,26 |
| DUODÉCIMO | | R\$ 744.751,52 |

MOVIMENTAÇÃO FINANCEIRA DA TAXA DE ADMINISTRAÇÃO

RECEITAS DA TAXA DE ADMINISTRAÇÃO

| 2023 | Taxa de Administração | Rendimento de Aplicação Financeira | Receitas Extraorçamentária | Total da Receita |
|--------------|-----------------------|------------------------------------|----------------------------|---------------------|
| Janeiro | 0,00 | 54.310,50 | 8.787,00 | 63.097,50 |
| Fevereiro | 1.489.503,04 | 46.151,02 | 8.839,46 | 1.544.493,52 |
| Março | 744.751,52 | 70.366,13 | 8.787,00 | 823.904,65 |
| Abril | 744.751,52 | 59.086,41 | 10.122,00 | 813.959,93 |
| Maiο | 744.751,52 | 76.088,01 | 10.779,84 | 831.619,37 |
| Junho | 744.751,52 | 32.357,10 | 10.607,36 | 787.715,98 |
| Julho | 744.751,52 | 35.551,35 | 10.731,55 | 791.034,42 |
| Agosto | 744.751,52 | 44.894,75 | 10.604,50 | 800.250,77 |
| Setembro | 744.751,52 | 43.103,24 | 10.523,93 | 798.378,69 |
| Total | 6.702.763,68 | 461.908,51 | 89.782,64 | 7.254.454,83 |

MOVIMENTAÇÃO FINANCEIRA DA TAXA DE ADMINISTRAÇÃO


DESPESAS DA TAXA DE ADMINISTRAÇÃO



| 2023 | Folha de Pagamento | Obrigações Patronais | Indenizações e Restituições | Diárias | Material de Consumo e Expediente | Passagens e Despesas com Locomoção | Serviços Pessoa Jurídica | Despesa de Exercícios Anteriores | Obras e Instalações | Equipamentos e Material Permanente | Restos a Pagar | Despesa Extraorçamentária | Despesa Total |
|--------------|---------------------|----------------------|-----------------------------|------------------|----------------------------------|------------------------------------|--------------------------|----------------------------------|---------------------|------------------------------------|------------------|---------------------------|---------------------|
| Janeiro | 114.373,74 | 0,00 | 0,00 | 0,00 | 0,00 | 0,00 | 0,00 | 0,00 | 0,00 | 0,00 | 0,00 | 0,00 | 114.373,74 |
| Fevereiro | 126.001,05 | 21.055,50 | | | | | 27.983,78 | | | | 28.346,23 | 8.787,00 | 203.386,56 |
| Março | 115.040,40 | 22.786,58 | | 17.304,77 | | 42.113,12 | 54.944,35 | | | | | 8.787,00 | 252.189,22 |
| Abril | 153.706,09 | 22.536,56 | | 7.239,05 | 19.597,93 | 16.995,99 | 31.097,77 | | | 248,33 | | 8.787,00 | 251.421,72 |
| Mai | 137.981,34 | 27.532,75 | | 4.963,91 | | 28.801,74 | 36.341,22 | | | | | 10.122,00 | 235.620,96 |
| Junho | 154.780,82 | 31.060,07 | 67.106,35 | 14.340,20 | | 36.883,68 | 38.183,03 | | | | | 10.779,84 | 342.354,15 |
| Julho | 153.732,65 | 35.882,42 | | | | | 31.425,15 | | | | | 10.607,36 | 221.040,22 |
| Agosto | 160.663,00 | 29.027,91 | | 1.034,15 | 7.368,00 | 6.399,34 | 55.935,44 | | | | | 10.731,55 | 260.427,84 |
| Setembro | 151.474,26 | 26.143,17 | | | 2.920,00 | | 29.136,66 | | | 2.744,19 | | 10.604,50 | 212.418,28 |
| TOTAL | 1.267.753,35 | 216.024,96 | 67.106,35 | 44.882,08 | 29.885,93 | 131.193,87 | 305.047,40 | 0,00 | 0,00 | 2.992,52 | 28.346,23 | 79.258,71 | 2.093.232,69 |

*As despesas orçamentária no valor R\$ 260.427,84, mais as despesas extraorçamentária no valor de R\$ 10.731,55, somaram monte de dispêndio no valor de R\$ 271.159,39

MOVIMENTAÇÃO FINANCEIRA DA TAXA DE ADMINISTRAÇÃO SALDO INICIAL - RECEITAS E DESPESAS – SALDO ATUAL



| 2023 | Saldo Anterior | Ajuste por Desvalorização de Ativos disponíveis | Total da Receita | Total da Despesa | Transferências Concedidas | Despesa Extraorçamentária | Saldo Contábil |
|--------------|----------------|---|---------------------|---------------------|---------------------------|---------------------------|----------------|
| Janeiro | 4.898.692,94 | 0,00 | 63.097,50 | 114.373,74 | 0,00 | | 4.847.416,70 |
| Fevereiro | 4.847.416,70 | | 1.544.493,52 | 203.386,56 | | 8.839,46 | 6.179.736,66 |
| Março | 6.179.736,66 | | 823.904,65 | 252.189,22 | | 8.787,00 | 6.742.612,63 |
| Abril | 6.742.612,63 | | 813.959,93 | 251.421,72 | | 8.787,00 | 7.296.363,84 |
| Maió | 7.296.363,84 | | 831.619,37 | 235.620,96 | 4.870.036,05 | 10.122,00 | 3.012.204,20 |
| Junho | 3.012.204,20 | | 787.715,98 | 342.354,15 | | 10.779,84 | 3.446.786,19 |
| Julho | 3.446.786,19 | | 791.034,42 | 221.040,22 | | 10.607,36 | 4.006.173,03 |
| Agosto | 4.006.173,03 | | 800.250,77 | 260.427,84 | | 10.731,55 | 4.535.264,41 |
| Setembro | 4.535.264,41 | | 798.378,69 | 212.418,28 | | 10.604,50 | 5.110.620,32 |
| Total | | 0,00 | 7.254.454,83 | 2.093.232,69 | 0,00 | 79.258,71 | |

A transferência Financeira realizada no valor de R\$ 4.870.036,05 no mês de maio é referente ao saldo da Taxa de Administração do exercício financeiro de 2022, devolvido ao Fundo Previdenciário conforme os ditames da Lei 1.793/2009.



RESERVA TÉCNICA – RBPREV

Reserva Técnica: consiste nos valores excedentes da Taxa de Administração dos exercícios de 2013 a 2016 e exercício 2018, com finalidade específica de desenvolvimento da Autarquia, tais transferências foram aprovadas pelo Conselho de Administração por meio de Resolução/CAPS com uso exclusivo para a construção da Sede do RBPREV.





MOVIMENTAÇÃO FINANCEIRA - RESERVA TÉCNICA



| 2023 | Saldo Anterior | Ajuste por Desvalorização de Ativos disponíveis | Transferência Financeira Recebida | Rendimento de Aplicação Financeira | Obras e Instalações | Despesa Total do Mês | Saldo Disponível |
|--------------|----------------|---|-----------------------------------|------------------------------------|---------------------|----------------------|------------------|
| Janeiro | 18.470.279,92 | | | 218.051,24 | | | 18.688.331,16 |
| Fevereiro | 18.688.331,16 | | | 211.367,59 | | | 18.899.698,75 |
| Março | 18.899.698,75 | | | 239.568,74 | | | 19.139.267,49 |
| Abril | 19.139.267,49 | | | 157.814,21 | | | 19.297.081,70 |
| Maio | 19.297.081,70 | | | 226.259,45 | | | 19.523.341,15 |
| Junho | 19.523.341,15 | | | 302.852,84 | | | 19.826.193,99 |
| Julho | 19.826.193,99 | | | 135.323,98 | 217.326,41 | 217.326,41 | 19.709.944,19 |
| Agosto | 19.709.944,19 | | | 220.745,08 | | | 19.964.936,64 |
| Setembro | 19.964.936,64 | | | 178.688,83 | 250.172,78 | 250.172,78 | 19.893.452,69 |
| Total | | 0,00 | 0,00 | 418.759,40 | | | |

AS DESPESAS DA RESERVA TÉCNICA SÃO AS MEDIÇÕES DA OBRA DE CONSTRUÇÃO DA SEDE DO RBPREV.

Enquadramento na Resolução CMN 3.922/2010 e da Política de Investimentos para o exercício de 2023

Carteira de Investimento RBPREV

| | Produto / Fundo | Saldo em 31/08/2023 | Aplicações | Resgates | Saldo em 29/09/2023 | Retorno R\$ | Retorno % | Meta a.a IPCA+5,0 3% | Carteira PL % |
|------------|--|----------------------|-------------------|-------------------|----------------------|-------------------|--------------|----------------------|----------------|
| RENDA FIXA | BB Previd RF IRF-M1 -8279-1 | 19.964.936,64 | - | 250.172,78 | 19.893.452,69 | 178.688,83 | 0,90% | 111,88% | 79,56% |
| | BB PREVID RF PERFIL -8098-5 | 4.535.264,41 | 748.192,15 | 215.939,48 | 5.110.620,32 | 43.103,24 | 0,82% | 101,98% | 20,44% |
| | SUBTOTAL | 24.500.201,05 | 748.192,15 | 466.112,26 | 25.004.073,01 | 221.792,07 | 0,91% | 113,16% | 100,00% |
| DISP | Disponibilidade Financeira em conta corrente | - | - | - | - | - | - | - | - |
| | TOTAL GERAL | 24.500.201,05 | 748.192,15 | 466.112,26 | 25.004.073,01 | 221.792,07 | 0,91% | 0,80% | 100,00% |



Anexo da 14 da Lei 4.320

BALANÇO PATRIMONIAL DO RBPREV



| ATIVO | |
|---|----------------------|
| ESPECIFICAÇÃO | EXERCÍCIO ATUAL |
| ATIVO CIRCULANTE | 25.011.819,84 |
| Caixa e Equivalentes de Caixa | 25.004.073,01 |
| Estoques / Almojarifado | 7.746,83 |
| ATIVO NAO-CIRCULANTE | 1.516.974,74 |
| Imobilizado | 1.516.974,74 |
| Bens Moveis | 271.853,38 |
| (-) Depreciação/Amortização/Exaustão Acumulada de Bens Móveis | 166.867,34 |
| Bens Imóveis | 1.411.988,70 |
| Terreno 1 (Rua Benjamin Constant, nº 925, Centro) | 75.776,93 |
| Terreno 2 (Av. Ceará, lote 280, Doca Furtado) | 868.712,58 |
| Edifícios (Av. Ceará, lote 280, Doca Furtado) | 467.499,19 |
| TOTAL | 26.528.794,58 |

| PASSIVO E PATRIMÔNIO LÍQUIDO | |
|------------------------------------|----------------------|
| PASSIVO | |
| ESPECIFICAÇÃO | EXERCÍCIO ATUAL |
| PASSIVO CIRCULANTE | 47.656,66 |
| PASSIVO NÃO-CIRCULANTE | |
| TOTAL DO PASSIVO | 47.656,66 |
| PATRIMÔNIO LÍQUIDO | |
| ESPECIFICAÇÃO | EXERCÍCIO ATUAL |
| PATRIMONIO LÍQUIDO | 26.481.138,92 |
| Resultados Acumulados | 26.481.138,92 |
| Resultado do exercício | 2.035.528,89 |
| Resultado de exercícios anteriores | 24.445.610,03 |
| TOTAL PATRIMÔNIO LÍQUIDO | 26.481.138,92 |
| TOTAL | 26.528.795,58 |

*O terreno situado a rua Benjamin Constant, 925, Centro, foi reavaliado conforme o Processo Administrativo nº 212/2021 – RBPREV. Os procedimento de escrituração patrimonial da reavaliação do imóvel estão aguardando nova avaliação.



Contratos Vigentes 2022/2023 RBPREV

Contratos Vigentes 2021/2022 RBPREV



| Seq | Objeto | Parte Contratada | Status |
|-----|--|--|--|
| 01 | Locação de Imóvel | TAPIRI COMERCIO DE ALIMENTOS EIRELLI | 3º Termo Aditivo Término da Vigência em 31/05/2024 |
| 02 | Contratação de Pessoa Jurídica para prestação de serviço de Agente de Integração | INSTITUTO EUVALDO LODI-NUCLEO REGIONAL DO ACRE | 3º Termo Aditivo Término da Vigência em 02/09/2023 |
| 03 | Serviço de implantação e operacionalização de Sistema informatizado de abastecimento e administração de despesas de combustíveis | LINK CARD ADMINISTRADORA DE BENEFÍCIOS EIRELE – EPP | 3º Termo Aditivo Término da Vigência em 07/04/2024 |
| 04 | Contratação de Pessoa Jurídica para prestação de serviço de Agente de Integração | INSTITUTO EUVALDO LODI/NÚCLEO REGIONAL DO ACRE-IEL/NR/AC | 4º Termo Aditivo Término da Vigência em 05/05/2024 |
| 05 | Locação de veículo com condutor | W.L.ISRAEL – ME | 2º Termo Aditivo Término da Vigência em 10/09/2023 |
| 06 | Locação do software via web (sistema online), que objetiva auxiliar a gestão dos recursos financeiros do RPPS | CRÉDITO & MERCADO GESTÃO DE VALORES MOBILIÁRIOS LTDA | 2º Termo Aditivo Término da Vigência em 09/12/2023 |
| 07 | Contratação de empresa para prestação de serviços técnicos especializados de consultoria e assessoria em gestão atuarial, treinamento e assistência presencial | INOVE CONSULTORIA ATUARIAL E PREVIDENCIARIA | 2º Termo Aditivo Término da Vigência em 14/12/2023 |
| 08 | Contratação da ECT – Empresa Brasileira de Correios e Telégrafos para utilização dos serviços postais, para atender as necessidades do Instituto de Previdência do Município de Rio Branco – RBPREV | ECT – EMPRESA BRASILEIRA DE CORREIOS E TELÉGRAFOS | 1º Termo Aditivo Término da Vigência em 21/04/2024 |
| 09 | Contratação de empresa para prestação dos serviços de agenciamento de viagens, compreendendo reserva, emissão, remarcação, cancelamento, endosso, entrega de bilhetes ou ordens de passagens, para atender as necessidades do Instituto de Previdência do Município de Rio Branco – RBPREV | AIRES TURISMO LTDA | 1º Termo Aditivo Término da Vigência em 20/06/2023 |
| 10 | Contratação de pessoa jurídica especializada em outsourcing de impressão sustentável através com equipamentos reprográficos/impressão/digitalização, incluindo a manutenção preventiva e corretiva, assistência técnica, com reposição de peças, software para gerenciamento, software de reflorestamento ambiental, mão de obra e fornecimento de suprimentos originais necessários | AMAZONAS COPIADORA LTDA | 1º Termo Aditivo Término da Vigência em 20/06/2023 |

Licitações em andamento

- Fase interna

| Seq | Nº do Processo | Modalidade | Objeto | Status da Licitação |
|-----|----------------|-------------------|---|---------------------|
| 2 | 216/2022 | PREGÃO ELETRÔNICO | Aquisição de equipamentos de informática e suprimentos de informática | Cotação |



FUNDO FINANCEIRO FFIN

FUNDO FINANCEIRO – FFIN

- **No Fundo Financeiro – FFIN** as obrigações são financiadas pelo Regime Financeiro de Repartição Simples - sistema atualmente utilizado com garantia de o Município (Executivo e Legislativo) realizar a cobertura total de sua insuficiência financeira. O FFIN não é renovável e se extinguirá gradativamente, com o passar dos anos, pela mortalidade natural dos seus participantes.
- **O Fundo Financeiro** é destinado aos servidores que já recebiam benefícios previdenciários antes da promulgação da Lei Municipal nº 1.793/09 e aos seus dependentes.

MOVIMENTAÇÃO FINANCEIRA DO FFIN

| Movimentação Fin. - Fundo Financeiro Consolidado Poderes Executivo e Legislativo | | | | | | | | | | |
|--|----------------|--------------------------|---------------------------|-------------------------|---------------------------------------|---------------------|---------------------|-------------------|---------------------|------------------|
| 2023 | Saldo Anterior | RECEITAS | | | | | DESPESAS | | | Saldo Disponível |
| | | Contribuição Aposentados | Contribuição Pensionistas | Cobertura de Insuf Fin. | Rendimentos de Aplicações Financeiras | Receita Total | Aposentadorias | Pensões | Despesa Total | |
| Janeiro | 50.779,60 | 11.308,89 | 974,91 | 287.600,00 | 536,73 | 300.420,53 | 230.772,16 | 56.741,18 | 287.513,34 | 63.686,79 |
| Fevereiro | 63.686,79 | 10.954,98 | 974,91 | 287.100,00 | 588,99 | 299.618,88 | 230.772,16 | 56.240,97 | 287.013,13 | 76.292,54 |
| Março | 76.292,54 | 11.701,37 | 974,91 | 292.500,00 | 913,75 | 306.090,03 | 235.197,31 | 57.241,39 | 292.438,70 | 89.943,87 |
| Abril | 89.943,87 | 12.458,17 | 974,91 | 321.300,00 | 745,17 | 335.478,25 | 264.456,73 | 56.741,18 | 321.197,91 | 104.224,21 |
| Maiο | 104.224,21 | 12.458,17 | 974,91 | 293.800,00 | 1.168,93 | 308.402,01 | 236.573,09 | 56.741,18 | 293.314,27 | 119.311,95 |
| Junho | 119.311,95 | 12.458,17 | 974,91 | 183.100,00 | 918,91 | 197.451,99 | 244.314,33 | 56.741,18 | 301.055,51 | 15.708,43 |
| Julho | 15.708,43 | 12.458,17 | 974,91 | 301.100,00 | 166,27 | 314.699,35 | 244.314,33 | 56.741,18 | 301.055,51 | 29.352,27 |
| Agosto | 29.352,27 | 12.458,17 | 974,91 | 291.000,00 | 327,51 | 304.760,59 | 234.001,71 | 56.741,18 | 290.742,89 | 43.369,97 |
| Setembro | 43.369,97 | 12.458,17 | 974,91 | 291.000,00 | 392,13 | 304.825,21 | 234.001,71 | 56.741,18 | 290.742,89 | 57.452,29 |
| Total | | 108.714,26 | 8.774,19 | 2.548.500,00 | 5.758,39 | 2.671.746,84 | 2.154.403,53 | 510.670,62 | 2.665.074,15 | |



DESPESAS COM BENEFÍCIOS DO FFIN

| 2023 | Folha Legislativo | Folha Executivo | | Resumo geral | | |
|--------------|-------------------|---------------------|-------------------|----------------------|-------------------|----------------------|
| | Aposentadorias | Aposentadorias | Pensões | Total Aposentadorias | Total Pensões | Total Geral da Folha |
| Janeiro | 65.480,18 | 165.291,98 | 56.741,18 | 230.772,16 | 56.741,18 | 287.513,34 |
| Fevereiro | 65.480,18 | 165.291,98 | 56.240,97 | 230.772,16 | 56.240,97 | 287.013,13 |
| Março | 65.480,18 | 169.717,13 | 57.241,39 | 235.197,31 | 57.241,39 | 292.438,70 |
| Abril | 83.859,82 | 180.596,91 | 56.741,18 | 264.456,73 | 56.741,18 | 321.197,91 |
| Maiο | 63.777,21 | 172.795,88 | 56.741,18 | 236.573,09 | 56.741,18 | 293.314,27 |
| Junho | 74.089,83 | 170.224,50 | 56.741,18 | 244.314,33 | 56.741,18 | 301.055,51 |
| Julho | 74.089,83 | 170.224,50 | 56.741,18 | 244.314,33 | 56.741,18 | 301.055,51 |
| Agosto | 63.777,21 | 170.224,50 | 56.741,18 | 234.001,71 | 56.741,18 | 290.742,89 |
| Setembro | 63.777,21 | 170.224,50 | 56.741,18 | 234.001,71 | 56.741,18 | 290.742,89 |
| Total | 619.811,65 | 1.534.591,88 | 510.670,62 | 2.154.403,53 | 510.670,62 | 2.665.074,15 |

Enquadramento na Resolução CMN 3.922/2010 e da Política de Investimentos para o exercício de 2023

Carteira de Investimento FFIN

| | Produto / Fundo | Saldo em 31/08/2023 | Aplicações | Resgates | Saldo em 29/09/2023 | Retorno R\$ | Retorno % | Meta a.a IPCA+5,03 % | Carteira PL % |
|--------------------|--|---------------------|------------------|----------|---------------------|---------------|--------------|----------------------|----------------|
| REND A FIXA | BB IRF-M 1 TÍTULOS PÚBLICOS -7568-x | 31.001,50 | 9.793,86 | - | 41.075,66 | 280,30 | 0,69% | 85,89% | 71,50% |
| | BB IRF-M 1 TÍTULOS PÚBLICOS - 8078-0 | 12.368,47 | 3.896,33 | - | 16.376,63 | 111,83 | 0,69% | 85,94% | 28,50% |
| | SUBTOTAL | 43.369,97 | 13.690,19 | - | 57.452,29 | 392,13 | 1,37% | 171,83% | 100,00% |
| DISP | Disponibilidade Financeira em conta corrente | - | - | - | - | - | - | - | - |
| TOTAL GERAL | | 43.369,97 | 13.690,19 | - | 57.452,29 | 392,13 | 0,90% | 0,80% | 100,00% |



BENEFÍCIOS DO FFIN

| Quantidade de Beneficiários | | |
|-----------------------------|----------------|-----------|
| Executivo | Pensões | 09 |
| | Aposentadorias | 13 |
| Legislativo | Aposentadorias | 04 |
| Total de Benefícios | | 26 |



PREFEITURA DE
RIO BRANCO



FUNDO PREVIDENCIÁRIO FPREV

FUNDO PREVIDENCIÁRIO FPREV

É o Plano Previdenciário de excelência, previsto no artigo 40 da Constituição Federal, com observância as baseados em normas gerais de **contabilidade e atuária** de modo a garantir o seu equilíbrio financeiro e atuarial, estruturado sob o **regime financeiro de capitalização**, que tem por finalidade a acumulação de recursos para o pagamento dos benefícios atuais e futuros do RPPS, de forma que arrecadação e os resultados das aplicações deverão ser suficientes para pagar as aposentadorias, as pensões e a administração da unidade gestora.

É destinado exclusivamente para o pagamento e a manutenção dos benefícios previdenciários dos servidores do município de Rio Branco, ocupantes de cargo de provimento efetivo e aos seus respectivos dependentes.



FUNDO PREVIDENCIÁRIO

- **Movimentação Financeira:** demonstrar o saldo do patrimônio financeiro do RPPS, com as receitas de contribuições, transferências de outros entes e rendimentos das aplicações, bem como as despesas com benefícios e taxa de administração.
- **Aplicações Financeiras:** apresenta os percentuais investidos nas instituições financeiras, a distribuição por segmento e os fundos aplicados e os enquadramentos com a **Resolução CAPS nº 07, de 15/12/2022 que aprovou a Política de Investimentos de 2023.**
- **Meta Atuarial:** apresenta a rentabilidade mensal das aplicações, cujo objetivo é buscar, a longo prazo, um retorno igual ou superior ao IPCA + 5,47% (Portaria SPREV-ME nº 12.223 de 14/05/2020).
- **Informações Previdenciárias:** apresenta as concessões dos benefícios de aposentadorias e pensões.

BASE DE CÁLCULO E VALOR DAS CONTRIBUIÇÕES PREVIDENCIÁRIAS POR ÓRGÃO

| Folha de ativos do mês de setembro de 2023 | | | | |
|--|--------------------------|-------------------------|-------------------------|-------------------------------|
| ÓRGÃO | Base | Segurado (14%) | Patronal (17,41%) | Alíquota Suplementar (11,69%) |
| SECRETARIA DE ADMINISTRAÇÃO | R\$ 4.330.149,99 | R\$ 606.221,00 | R\$ 753.879,11 | R\$ 506.194,53 |
| SECRETARIA DE SAÚDE | R\$ 7.769.941,17 | R\$ 1.087.791,76 | R\$ 1.352.746,76 | R\$ 908.306,12 |
| SECRETARIA DE EDUCAÇÃO | R\$ 12.550.510,34 | R\$ 1.757.071,45 | R\$ 2.185.043,85 | R\$ 1.467.154,66 |
| RBPREV - QE | R\$ 5.089,55 | R\$ 712,54 | R\$ 886,09 | R\$ 594,97 |
| FMCGB | R\$ 47.045,43 | R\$ 6.586,36 | R\$ 8.190,61 | R\$ 5.499,61 |
| RBTRANS | R\$ 386.255,53 | R\$ 54.075,77 | R\$ 67.247,09 | R\$ 45.153,27 |
| SAERB | R\$ 655.074,60 | R\$ 91.710,44 | R\$ 114.048,49 | R\$ 76.578,22 |
| CMRB | R\$ 616.714,00 | R\$ 86.339,96 | R\$ 107.369,91 | R\$ 72.093,87 |
| Sub total | R\$ 26.374.863,28 | R\$ 3.692.480,86 | R\$ 4.591.863,70 | R\$ 3.083.221,52 |

*O quadro acima demonstra a base e o valor das contribuições previdenciárias sobre as folhas de pagamentos dos servidores ativos do quadro estatutários do Município de Rio Branco a ser efetuados ao Fundo Previdenciário – FPREV referentes ao mês de setembro de 2023.

| | Receitas do FPREV | | | | | | | | | | |
|--------------|----------------------------|---------------------------------|----------------------------------|--|--|---------------------------------|--------------------------|-----------------------|----------------------------|-------------------------------------|---------------------------|
| | Contribuição de Segurados | | | Contribuição Patronal | | | Outras Receitas | | | Receita Patrimonial | Total da Receita |
| 2023 | Contribuição de Ativos 14% | Contribuição de Aposentados 14% | Contribuição de Pensionistas 14% | Contribuição Patronal sobre Cedidos 17,41% | Contribuição Patronal sobre a folha de Ativos 17,41% | Contribuição Suplementar 11,69% | Receitas de Juros e mora | Restituições de Folha | Compensação Previdenciária | Resultado de Aplicações financeiras | Total das Receitas no mês |
| Janeiro | 881.575,44 | 91.315,49 | 12.282,98 | 6.770,11 | 85.512,80 | 53.057,15 | 5,48 | 1.892,35 | 34.625,82 | 9.961.909,21 | 11.128.946,83 |
| Fevereiro | 2.390.679,84 | 0,00 | 0,00 | 13.643,19 | 3.000.008,70 | 1.881.954,70 | 1.637,95 | 1.892,35 | 66.625,31 | 1.184.517,92 | 2.390.679,84 |
| Março | 7.665.644,38 | 259.880,34 | 22.453,28 | 12.363,63 | 6.685.740,83 | 4.204.129,75 | 14.101,16 | 1.892,35 | 77.219,58 | 8.206.605,66 | 27.150.030,96 |
| Abril | 1.758.903,53 | | | 7.778,13 | 4.657.132,56 | 2.929.422,03 | 13.981,34 | 1.892,35 | 8.040,47 | 8.142.162,71 | 16.093.163,71 |
| Mai | 5.069,983,60 | 363.066,87 | 22.453,28 | 15.133,09 | 4.718.959,17 | 3.166.324,14 | 1.823,65 | 1.892,35 | 122.079,95 | 9.509.397,25 | 24.417.262,76 |
| Junho | 3.658.144,93 | 176.980,42 | 14.419,75 | 14.486,76 | 6.465.177,72 | 3.089.989,26 | 1.066,87 | 1.892,35 | 13.521.417,51 | 17.961.203,84 | 44.904.779,41 |
| Julho | 1.971.196,14 | 173.368,22 | 12.024,90 | 5.944,73 | 3.453.692,54 | 3.567.945,39 | 662,80 | 1.892,35 | 8.297.118,53 | 10.131.826,83 | 27.615.672,43 |
| Agosto | 4.144.111,01 | 172.979,65 | 12.024,90 | 10.745,42 | 4.088.083,55 | 2.737.649,46 | 645,64 | 1.892,35 | 10.121.115,54 | -609.921,85 | 21.114.980,75 |
| Setembro | 3.378.641,61 | 171.523,67 | 12.024,90 | 11.333,98 | 4.515.247,66 | 3.031.645,11 | 399,38 | 1.892,35 | 1.976.597,65 | 1.648.723,85 | 14.748.030,16 |
| Total | 30.918.880,48 | 1.409.114,66 | 107.683,99 | 98.199,04 | 37.669.555,53 | 24.662.116,99 | 34.324,27 | 17.031,15 | 34.224.840,36 | 66.136.425,42 | 195.278.171,89 |

- A contribuição de aposentados e pensionistas do RPPS ocorre somente para quem ganha acima do teto do Regime Geral de Previdência Social (RGPS).
- A alíquota suplementar para amortização do déficit atuaria praticada a partir de 01 de abril de 2023 é 11,69% conforme a Lei Complementar nº 203/2022.

DESPESAS DO FPREV

| Despesas do FPREV | | | | | |
|-------------------|-----------------------------------|------------------------------------|----------------------|-----------------------|--------------------------------|
| | Orçamentária | | | Intra Orçamentária | |
| 2023 | Pagamento da Folha de Aposentados | Pagamento da Folha de Pensionistas | Total da Despesa | Transferência da Taxa | Total do Desembolso Financeiro |
| Janeiro | 4.918.626,02 | 547.661,81 | 5.466.287,83 | 0,00 | 5.466.287,83 |
| Fevereiro | 4.979.470,46 | 543.827,17 | 5.523.297,63 | 1.489.503,04 | 7.012.800,67 |
| Março | 6.432.690,14 | 565.120,20 | 6.997.810,34 | 744.751,52 | 7.742.561,86 |
| Abril | 6.809.367,29 | 569.965,70 | 7.379.332,99 | 744.751,52 | 8.124.084,51 |
| Maiο | 6.778.780,36 | 563.409,18 | 7.342.189,54 | 744.751,52 | 8.086.941,06 |
| Junho | 6.819.870,12 | 634.754,71 | 7.454.624,83 | 744.751,52 | 8.199.376,35 |
| Julho | 6.792.360,95 | 577.508,23 | 7.369.869,18 | 744.751,52 | 8.114.620,70 |
| Agosto | 6.796.893,10 | 568.260,69 | 7.365.153,79 | 744.751,52 | 8.109.905,31 |
| Setembro | 6.804.331,15 | 572.118,51 | 7.376.449,66 | 744.751,52 | 8.121.201,18 |
| Total | 57.132.389,59 | 5.142.626,20 | 62.275.015,79 | 6.702.763,68 | 68.977.779,47 |

OBS: O crescimento na Folha de aposentados se deve as adesões ao Programa de Incentivo a Aposentadoria – PIA e o reajuste do salarial do prefeito, com efeitos retroativos, no qual diminui o abate de teto de algumas aposentadoria e pensões.

RECEITAS, DESPESAS E SALDO FINANCEIRO DO FPREV

| 2023 | Saldo Contábil - PL Anterior | Transferência Recebida | Desvalorização e Perda de Ativo Disponível | Receita extraorçamentária | Total das Receitas no mês | Total da Despesa do mês | Transferência da Taxa | Saldo Contábil |
|--------------|------------------------------|------------------------|--|---------------------------|---------------------------|-------------------------|-----------------------|----------------|
| Janeiro | 699.964.665,75 | | 0,00 | | 11.128.946,83 | 5.466.287,83 | 0,00 | 705.627.324,75 |
| Fevereiro | 705.627.324,75 | | -2.166.482,15 | 8.778,45 | 8.540.959,96 | 5.523.297,63 | 1.489.503,04 | 704.997.780,34 |
| Março | 704.997.780,34 | | -1.952.726,40 | -8.778,45 | 27.150.030,96 | 6.997.810,34 | 744.751,52 | 722.443.744,59 |
| Abril | 722.443.744,59 | | 1.847.376,41 | | 16.093.163,71 | 7.379.332,99 | 744.751,52 | 732.260.200,20 |
| Maio | 732.260.200,20 | 4.870.036,05 | 2.271.832,14 | | 24.417.262,76 | 7.342.189,54 | 744.751,52 | 755.732.390,09 |
| Junho | 755.732.390,09 | | | | 44.904.779,41 | 7.454.624,83 | 744.751,52 | 792.437.793,15 |
| Julho | 792.437.793,15 | | | | 27.615.672,43 | 7.369.869,18 | 744.751,52 | 811.938.844,88 |
| Agosto | 811.938.844,88 | | | | 20.679.325,67 | 7.365.153,79 | 744.751,52 | 824.508.265,24 |
| Setembro | 824.508.265,24 | | | | 14.748.030,16 | 7.376.449,66 | 744.751,52 | 831.135.094,22 |
| Total | | 4.870.036,05 | 0,00 | 0,00 | 195.278.171,89 | 62.275.015,79 | 6.702.763,68 | |



PAGAMENTO DE BENEFÍCIOS DO FPREV

| FOLHA DO FPREV | | | | | | | | |
|----------------|-----------------------|----------------------|-------------------------|---------------------|------------------------|---------------------|-------------------------|-------------------|
| 2022 | APOSENTADOS FPREV RJE | | APOSENTADOS LEGISLATIVO | | PENSIONISTAS FPREV RJE | | PENSIONISTA LEGISLATIVO | |
| | QUANT. | VALOR DA FOLHA | QUANT. | VALOR DA FOLHA | QUANT. | VALOR DA FOLHA | QUANT. | |
| Janeiro | 866 | 4.530.103,78 | 24 | 388.522,24 | 183 | 536.644,00 | 1 | 11.017,81 |
| Fevereiro | 871 | 4.565.353,99 | 24 | 414.116,47 | 184 | 532.809,36 | 1 | 11.017,81 |
| Março | 926 | 6.044.868,17 | 24 | 387.821,97 | 184 | 554.102,39 | 1 | 11.017,81 |
| Abril | 991 | 6.335.273,23 | 24 | 474.094,06 | 184 | 558.947,89 | 1 | 11.017,81 |
| Maio | 998 | 6.257.089,98 | 24 | 521.690,38 | 185 | 545.937,18 | 2 | 17.472,00 |
| Junho | 1004 | 6.382.577,34 | 24 | 437.292,78 | 187 | 617.282,71 | 2 | 17.472,00 |
| Julho | 1008 | 6.352.476,24 | 24 | 439.884,71 | 187 | 560.036,23 | 2 | 17.472,00 |
| Agosto | 1013 | 6.364.713,46 | 24 | 432.179,65 | 186 | 550.788,69 | 2 | 17.472,00 |
| Setembro | 1013 | 6.372.151,49 | 24 | 432.179,66 | 186 | 554.646,51 | 2 | 572.118,51 |
| Total | | 53.204.607,67 | | 3.927.781,92 | | 5.011.194,96 | | 131.431,24 |



Enquadramento na Resolução CMN 3.922/2010 e da Política de Investimentos para o exercício de 2023

| | Produto / Fundo | Saldo em 31/08/2023 | Aplicações | Resgates | Saldo em 29/09/2023 | Retorno R\$ | Retorno % | Meta a.a IPCA+5,03% | Carteira PL % |
|----------------|---|-----------------------|----------------------|---------------------|-----------------------|---------------------|---------------|---------------------|----------------|
| RENDA FIXA | BB PREVID VERTICE 2024 | 25.837.697,61 | - | - | 26.123.613,51 | 285.915,90 | 1,11% | 138,32% | 3,14% |
| | BB PREVID RF TP XXI 2024 | 10.452.135,81 | - | - | 10.566.934,93 | 114.799,12 | 1,10% | 137,29% | 1,27% |
| | BB PREVID VERTICE 2027 | 23.161.821,84 | - | - | 23.068.270,96 | -93.550,88 | -0,40% | -50,49% | 2,78% |
| | BB PREVID VERTICE 2028 | 22.392.289,94 | - | - | 22.225.202,92 | -167.087,02 | -0,75% | -93,27% | 2,67% |
| | BB PREVID VERTICE 2030 | 15.785.806,67 | - | - | 15.593.317,25 | -192.489,42 | -1,22% | -152,42% | 1,88% |
| | BB IRF-M 1 TÍTULOS PÚBLICOS FIC RF PREVIDENCIÁRIO | 20.804.882,45 | 4.948.894,27 | 7.384.672,00 | 18.563.721,50 | 194.616,78 | 0,76% | 94,46% | 2,23% |
| | BB TÍTULOS PÚBLICOS VII FI RF PREVIDENCIÁRIO | 1.721.608,72 | - | - | 1.738.015,49 | 16.406,77 | 0,95% | 119,12% | 0,21% |
| | BB PREVID RF IRF-M | 32.039.290,05 | - | - | 32.084.032,55 | 44.742,50 | 0,14% | 17,46% | 3,86% |
| | BB PREVID RF IMA-B 5 | 66.933.334,12 | - | - | 67.007.731,58 | 74.397,46 | 0,11% | 13,89% | 8,06% |
| | BB Previd RF IMAB 5+ | 15.186.140,03 | 163.204,18 | - | 15.049.529,03 | -299.815,18 | -1,95% | -244,16% | 1,81% |
| | BB PREVID IMA-B TP | 33.330.058,54 | 1.976.597,65 | - | 34.963.297,75 | -343.358,44 | -0,97% | -121,56% | 4,21% |
| | BB RF Ref DI TP FI | 60.181.507,76 | - | - | 60.767.894,21 | 586.386,45 | 0,97% | 121,80% | 7,31% |
| | BB PREVID RF IDKA 2 | 60.118.356,74 | - | - | 60.245.627,95 | 127.271,21 | 0,21% | 26,46% | 7,25% |
| | BB ALOCAÇÃO ATIVA RET. TOTAL FIC RENDA FIXA | 89.431.164,83 | - | - | 90.216.666,92 | 785.502,09 | 0,88% | 109,79% | 10,85% |
| | BB PREVID RF PERFIL | 88.685.700,46 | 5.375.758,57 | - | 94.960.970,46 | 899.511,43 | 0,96% | 119,54% | 11,43% |
| | BB PREVID RF IMA-B | 46.794.482,44 | - | - | 46.338.901,47 | -455.580,97 | -0,97% | -121,70% | 5,58% |
| | BB INSTITUCIONAL RF | 39.594.820,39 | - | - | 39.989.194,12 | 394.373,73 | 1,00% | 124,50% | 4,81% |
| | BB IPCA III FI RF PREVIDENCIÁRIO CRÉDITO PRIVADO | 14.297.762,81 | - | - | 14.377.848,31 | 80.085,50 | 0,56% | 70,02% | 1,73% |
| | SUBTOTAL | 666.748.861,21 | 12.464.454,67 | 7.384.672,00 | 673.880.770,91 | 2.052.127,03 | 0,31% | 38,47% | 81,08% |
| RENDA VARIÁVEL | BB AÇÕES IBOVESPA ATIVO | 13.338.243,67 | - | - | 13.408.490,74 | 70.247,07 | 0,53% | 65,83% | 1,61% |
| | BB GOVERNANÇA FI AÇÕES PREVIDENCIÁRIO | 7.111.921,27 | - | - | 7.176.084,96 | 64.163,69 | 0,90% | 112,77% | 0,86% |
| | BB AÇÕES BOLSA AMERICANA FI AÇÃO | 6.308.337,85 | - | - | 6.013.714,10 | -294.623,75 | -4,67% | -583,80% | 0,72% |
| | BB AÇÕES SMAL CAPS | 3.910.456,36 | - | - | 3.766.177,48 | -144.278,88 | -3,69% | -461,20% | 0,45% |
| | BB AÇÕES DIVIDENDOS | 4.844.539,88 | - | - | 4.899.812,29 | 55.272,41 | 1,14% | 142,62% | 0,59% |
| | CAIXA FIC AÇÕES VALOR RPPS | 25.627.669,36 | - | - | 25.646.809,78 | 19.140,42 | 0,07% | 9,34% | 3,09% |
| | CAIXA FIC FIA MULTIGESTOR | 15.193.864,77 | - | - | 15.192.816,05 | -1.048,72 | -0,01% | -0,86% | 1,83% |
| | CAIXA VALOR DIVIDENDOS RPPS FIC AÇÕES | 7.360.066,68 | - | - | 7.399.740,83 | 39.674,15 | 0,54% | 67,38% | 0,89% |
| | CAIXA FIC FIA BRASIL AÇÕES LIVRE | 28.175.709,26 | - | - | 28.141.592,70 | -34.116,56 | -0,12% | -15,14% | 3,39% |
| | BB MACRO FIC MULTIMERCADO LP | 5.925.754,05 | - | - | 5.922.608,23 | -3.145,82 | -0,05% | -6,64% | 0,71% |
| | BB JUROS E MOEDAS FIC MULTIMERCADO LP | 11.821.874,34 | - | - | 11.914.584,60 | 92.710,26 | 0,78% | 98,03% | 1,43% |
| | CAIXA FI MULTIMERCADO RV30 LP | 4.014.979,27 | - | - | 4.051.236,01 | 36.256,74 | 0,90% | 112,88% | 0,49% |
| | CAIXA JURO E MOEDAS MM | 3.845.874,07 | 267.623,18 | - | 4.146.614,24 | 33.116,99 | 0,81% | 100,64% | 0,50% |
| | BB RECEBÍVEIS IMOBILIÁRIOS-FII | 557.012,94 | - | 3.000,00 | 512.034,27 | -41.978,67 | -7,54% | -942,05% | 0,06% |
| | SUBTOTAL | 138.036.303,77 | 267.623,18 | 3.000,00 | 138.192.316,28 | -108.610,67 | -0,08% | -9,84% | 16,63% |
| EXT. | BB AÇÕES ESG FI AÇÕES BDR NÍVEL I | 15.175.294,74 | - | - | 14.676.780,33 | -498.514,41 | -3,29% | -410,63% | 1,77% |
| | CAIXA FIA INSTITUCIONAL BDR NIVEL I | 4.547.805,52 | - | - | 4.385.226,70 | -162.578,82 | -3,57% | -446,86% | 0,53% |
| | SUBTOTAL | 19.723.100,26 | - | - | 19.062.007,03 | -661.093,23 | -3,35% | -857,49% | 2,29% |
| DISP | Disponibilidade Financeira em conta corrente | - | - | - | - | - | - | - | - |
| | TOTAL GERAL | 824.508.265,24 | 12.732.077,85 | 7.387.672,00 | 831.135.094,22 | 1.282.423,13 | 0,16% | 0,80% | 100,00% |



PREFEITURA DE
RIO BRANCO



CARTEIRA DE INVESTIMENTOS DE 2023 DO RBPREV, FPREV E FFIN CONSOLIDADOS

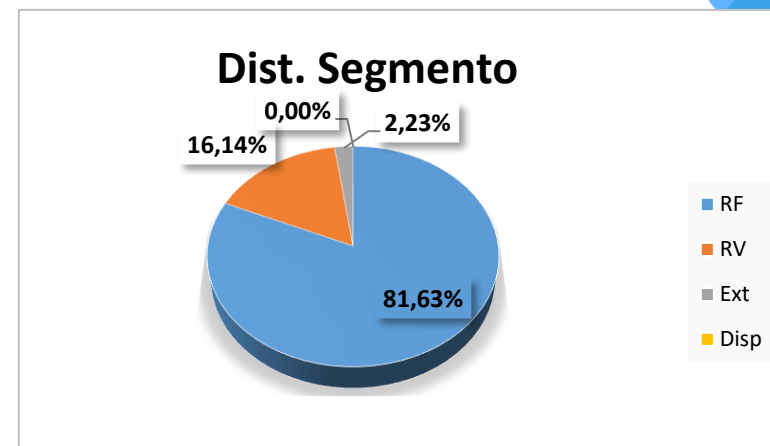


Enquadramento na Res. CMN 3.922/2010 e da Política de Investimentos para 2023

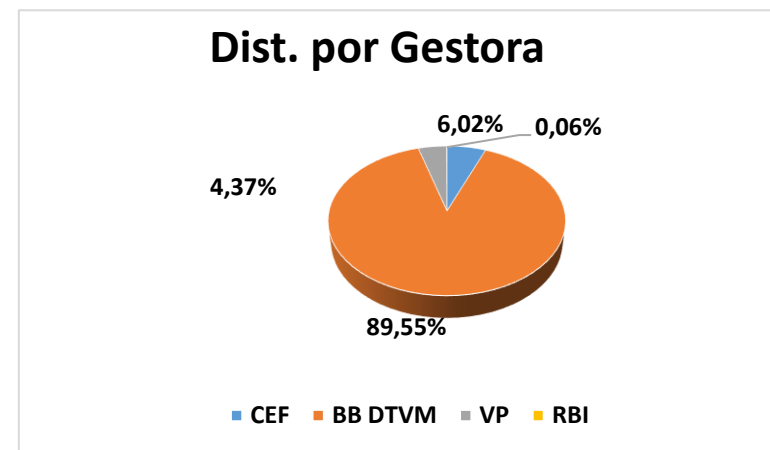
| Seg. | Artigos | Sigla | Resolução % | Limites Pró-Gestão Nível I | Carteira R\$ | Carteira % | Estratégica de Alocação | | | GAP |
|--------------------------|--|-------------|----------------|----------------------------|-----------------------|----------------|-------------------------|----------------|----------------|----------------|
| | | | | | | | Inferior | Alvo | Superior | |
| Renda fixa | 7º I a - Títulos do Tesouro Nacional SELIC | 7º I a | 100,00% | 100,00% | 0,00 | 0,00% | 0,00% | 0,00% | 81,95% | 701.653.129,70 |
| | 7º I b - FI 100% Títulos TN | 7º I b | 100,00% | | 498.164.761,53 | 58,18% | 20,72% | 36,34% | 81,95% | 203.488.368,17 |
| | 7º I c - FI Ref em Índice de RF, 100% TP | 7º I c | 100,00% | | 0,00 | 0,00% | 0,00% | 0,00% | 0,00% | - |
| | 7º II - Oper. compromissadas em TP TN | 7º II | 5,00% | 5,00% | 0,00 | 0,00% | 0,00% | 0,00% | 0,00% | - |
| | 7º III a - FI Referenciados RF | 7º III a | 60,00% | 65,00% | 186.399.686,37 | 21,77% | 10,12% | 25,42% | 60,00% | 327.318.285,34 |
| | 7º III b - FI de Índices Referenciado RF | 7º III b | 60,00% | | 0,00 | 0,00% | 0,00% | 0,00% | 0,00% | - |
| | 7º IV - Renda Fixa de emissão bancária | 7º IV | 20,00% | 25,00% | 0,00 | 0,00% | 0,00% | 0,00% | 20,00% | 171.239.323,90 |
| | 7º V a - FI em Direitos Creditórios - sênior | 7º V a | 5,00% | 5,00% | 0,00 | 0,00% | 0,00% | 0,00% | 0,00% | - |
| | 7º V b - FI Renda Fixa "Crédito Privado" | 7º V b | 5,00% | 5,00% | 14.377.848,31 | 1,68% | 0,00% | 2,78% | 5,00% | 28.431.982,67 |
| | 7º V c - FI de Debêntures Infraestrutura | 7º V c | 5,00% | 5,00% | 0,00 | 0,00% | 0,00% | 0,00% | 0,00% | - |
| | Total Renda Fixa | RF | 100,00% | 100,00% | 698.942.296,21 | 81,63% | 30,84% | 64,54% | 248,90% | - |
| Renda Variável | 8º I - FI de Ações | 8º I | 30,00% | 35,00% | 111.645.238,93 | 13,04% | 11,21% | 20,32% | 30,00% | 145.213.746,93 |
| | 8º II - ETF - Índice de Ações | 8º II | 30,00% | | 0,00 | 0,00% | 0,00% | 0,00% | 30,00% | 256.858.985,86 |
| | 10º I - FI Multimercado | 10º I | 10,00% | 10,00% | 26.035.043,08 | 3,04% | 2,09% | 10,00% | 10,00% | 59.584.618,87 |
| | 10º II - FI em Participações | 10º II | 5,00% | 5,00% | 0,00 | 0,00% | 0,00% | 0,00% | 2,50% | - |
| | 10º III - FI Mercado de Acesso | 10º III | 5,00% | 5,00% | 0,00 | 0,00% | 0,00% | 0,00% | 0,00% | - |
| | 11º - FI Imobiliário | 11º | 5,00% | 5,00% | 512.034,27 | 0,06% | 0,00% | 0,14% | 2,50% | 686.641,00 |
| | Total Renda Variável | RV | 30,00% | 35,00% | 138.192.316,28 | 16,14% | 13,30% | 30,46% | 75,00% | - |
| Inv. Exterior | 9º I - Renda Fixa - Dívida Externa | 9º I | 10,00% | 10,00% | 0,00 | 0,00% | 0,0% | 0,00% | 0,00% | - |
| | 9º II - Constituídos no Brasil | 9º II | 10,00% | | 0,00 | 0,00% | 0,00% | 0,00% | 10,00% | 85.619.661,95 |
| | 9º III - Ações - BDR Nível I | 9º III | 10,00% | | 19.062.007,03 | 2,23% | 1,88% | 5,00% | 10,00% | 66.557.654,92 |
| | Total Exterior | Ext | 10,00% | 10,00% | 19.062.007,03 | 2,23% | 1,88% | 5,00% | 20,00% | - |
| Consignado | 12º - Empréstimo Consignado | 12º | 5,00% | 10,00% | 0,00 | 0,00% | 0,00% | 0,00% | 10,00% | 85.619.661,95 |
| | Total Consignado | CSG | 5,00% | 10,00% | 0,00 | 0,00% | 0,00% | 0,00% | 10,00% | |
| Disp | Disponibilidade Financeira | Disp | 0,00% | 0,00% | 0,00 | 0,00% | - | | | |
| | Total Disponibilidade Financeira | Disp | 0,00% | 0,00% | 0,00 | 0,00% | 0,00% | 0,00% | 0,00% | |
| TOTAL DA CARTEIRA | | | 100,00% | 100,00% | 856.196.619,52 | 100,00% | 46,02% | 100,00% | 353,90% | - |

DISTRIBUIÇÃO DOS ATIVOS POR SEGMENTO E GESTOR

| Distribuição por Segmento | Sigla | Resolução % | Carteira R\$ | Carteira % |
|---------------------------|-------|-------------|-----------------------|----------------|
| Renda Fixa | RF | 100,00% | 698.942.296,21 | 81,63% |
| Renda Variável | RV | 30,00% | 138.192.316,28 | 16,14% |
| Exterior | Ext | 10,00% | 19.062.007,03 | 2,23% |
| Disponibilidade | Disp | 0,00% | - | 0,00% |
| Total | | | 856.196.619,52 | 100,00% |



| Gestão | Sigla | Carteira R\$ | Carteira % |
|----------------------------|---------|-----------------------|----------------|
| Caixa Econômica Federal | CEF | 51.532.259,00 | 6,02% |
| BB Gestão de Recursos DTVM | BB DTVM | 766.720.548,94 | 89,55% |
| Vinci Partners | VP | 37.431.777,31 | 4,37% |
| Rio Bravo Investimentos | RBI | 512.034,27 | 0,06% |
| Total | | 856.196.619,52 | 100,00% |

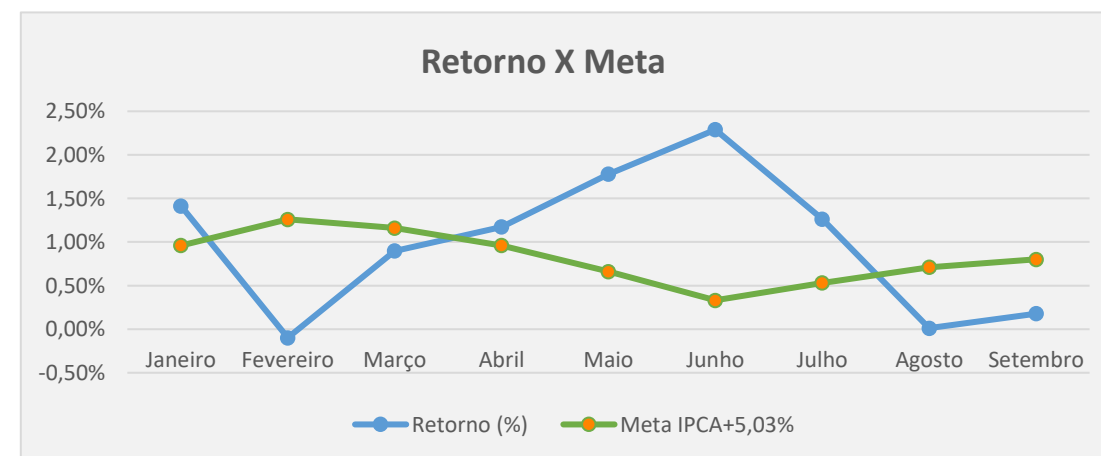
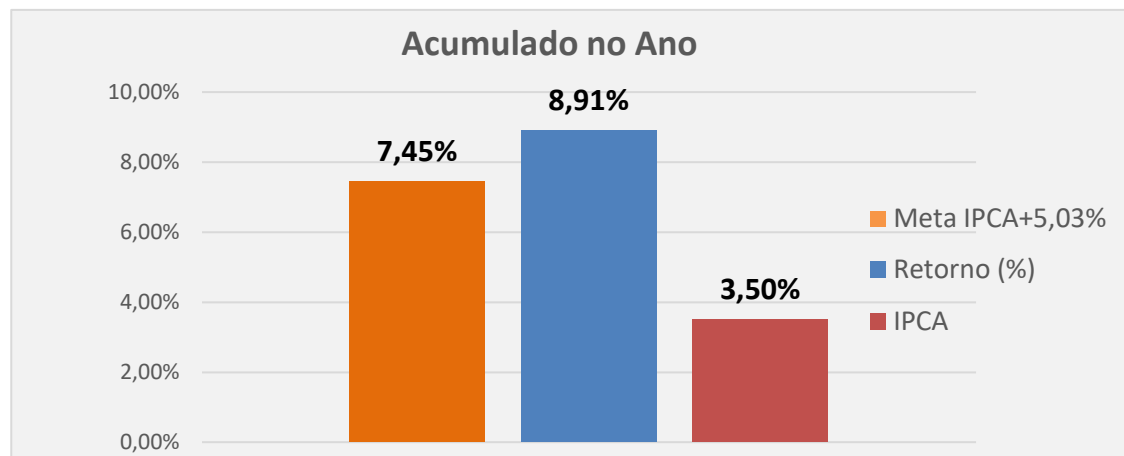


ADERÊNCIA COM A CARTEIRA TEÓRICA

| Carteira Teórica | | Carteira do Rbprev | | | | |
|---|---------------|-----------------------|-----------------------|----------------|----------------|----------------|
| Sugestão de Alocação do Mercado | | Sub-Segmento | Valor R\$ | % | % | Gap % |
| RENDA FIXA | 60% | RENDA FIXA | 698.942.296,21 | 81,63% | 81,63% | -21,63% |
| Longuíssimo Prazo (IMA-B 5+ e IDKA 20A) | 0% | IMA-B 5+ | 15.049.529,03 | 1,76% | 1,76% | -1,76% |
| Longo Prazo (IMA-B Total e FIDC/C.Privado/F. Debênture) Gestão do Duration | 10% | IMA-B | 81.302.199,22 | 9,50% | 11,18% | -1,18% |
| | | CRÉDITO PRIVADO | 14.377.848,31 | 1,68% | | |
| | 5% | GESTÃO DURATION | 90.216.666,92 | 10,54% | 10,54% | -5,54% |
| Curto Prazo (CDI, IRFM 1 e CDB) | 15% | IMA-B 5 e VERTICE | 133.530.948,79 | 15,60% | 26,38% | -11,38% |
| | | IRFM | 32.084.032,55 | 3,75% | | |
| | | IDKA IPCA 2 | 60.245.627,95 | 7,04% | | |
| | 15% | CDI | 200.828.679,11 | 23,46% | 31,78% | -16,78% |
| | | IRF-M 1 | 38.514.626,48 | 4,50% | | |
| | | VERTICE | 32.792.137,85 | 3,83% | | |
| Disponibilidade Financeira | 0,00 | 0,00% | | | | |
| Títulos Privados Letra Financeira | 15% | Letra Financeira | 0,00 | 0,00% | 0,00% | 0,00% |
| RENDA VARIÁVEL | 30% | RENDA VARIÁVEL | 132.178.602,18 | 15,44% | 15,44% | 14,56% |
| Fundos de Ações | 20% | AÇÕES - LIVRES | 43.334.408,75 | 5,06% | 12,34% | 7,66% |
| | | AÇÕES - ÍNDICE ATIVO | 13.408.490,74 | 1,57% | | |
| | | AÇÕES - VALOR | 25.646.809,78 | 3,00% | | |
| | | AÇÕES - SMALL CAPS | 3.766.177,48 | 0,44% | | |
| | | AÇÕES - DIVIDENDOS | 12.299.553,12 | 1,44% | | |
| | | AÇÕES - INDEXADO | 7.176.084,96 | 0,84% | | |
| Multimercados | 7,50% | MULTIMERCADO | 26.035.043,08 | 3,04% | 3,04% | 4,46% |
| Fundos de Participações | 0,0% | AÇÕES - SETORIAIS | 0,00 | 0,00% | 0,00% | 0,00% |
| Fundos Imobiliários | 2,50% | FUNDO IMOBILIÁRIO | 512.034,27 | 0,06% | 0,06% | 2,44% |
| EXTERIOR | 10,00% | EXTERIOR | 25.075.721,13 | 2,93% | 2,93% | 7,07% |
| Investimentos no Exterior | 10,00% | BRDs | 25.075.721,13 | 2,93% | 2,93% | 7,07% |
| TOTAL | 100% | | 856.196.619,52 | 100,00% | 100,00% | 0,00% |

Retorno Acumulados e Meta Atuarial

| 2023 | Saldo Anterior | Aplicações | Resgates | Saldo no Mês | Retorno dos investimentos(R\$) | Retorno (%) | Meta IPCA+5,04% | GAP | IPCA |
|---------------------------------|----------------|---------------|---------------|----------------|--------------------------------|--------------|-----------------|----------------|--------------|
| Janeiro | 723.384.418,21 | 1.803.251,41 | 6.194.418,90 | 729.228.058,40 | 10.234.807,68 | 1,41% | 0,95% | 148,93% | 0,53% |
| Fevereiro | 729.228.058,40 | 10.428.800,14 | 8.779.169,57 | 730.154.671,18 | -723.856,63 | -0,10% | 1,26% | -7,88% | 0,84% |
| Março | 730.361.960,53 | 19.687.072,12 | 8.124.406,64 | 748.415.568,58 | 6.564.727,88 | 0,90% | 1,19% | 75,53% | 0,71% |
| Abril | 748.415.568,58 | 10.109.465,87 | 8.348.200,00 | 758.957.869,95 | 8.781.035,50 | 1,17% | 0,96% | 122,22% | 0,61% |
| Mai | 758.957.869,95 | 66.273.730,43 | 60.225.767,80 | 778.387.247,39 | 13.510.895,19 | 1,78% | 0,65% | 273,88% | 0,23% |
| Junho | 778.387.247,39 | 28.761.363,13 | 9.454.115,66 | 815.726.481,76 | 18.297.332,69 | 2,35% | 0,33% | 712,32% | -0,09% |
| Julho | 815.726.481,76 | 38.215.233,81 | 28.274.492,48 | 835.935.866,15 | 10.302.868,43 | 1,26% | 0,53% | 238,31% | 0,08% |
| Agosto | 835.935.866,15 | 53.677.024,80 | 41.081.114,49 | 849.051.836,26 | 92.346,45 | 0,01% | 0,71% | 1,56% | 0,29% |
| Setembro | 849.051.836,26 | 13.493.960,19 | 7.853.784,26 | 856.196.619,52 | 1.504.607,33 | 0,18% | 0,80% | 22,15% | 0,26% |
| Acumulado no Ano de 2023 | | | | | 68.564.764,52 | 8,91% | 7,45% | 119,60% | 3,50% |



CARTEIRA CONSOLIDADA FPREV, FFIN, RBPREV

| Seg | Tipo de Ativo | Produto / Fundo | Saldo em 31/08/2023 | Aplicações | Resgates | Saldo em 29/09/2023 | Retorno R\$ | Retor no % | Meta Atuarial IPCA+5,03 % a.a | Carteira PL % | Posiç ão Atual | Estra t. Alvo | Limit es na Politi ca | Resolu ção CMN (%) |
|-------------------|---|--------------------------|---------------------|-----------------------|----------------------|---------------------|-----------------------|---------------------|-------------------------------|---------------|----------------|----------------|-----------------------|--------------------|
| Total da Política | Renda Fixa | 7º I b, 7º III a, 7º V b | 691.292.432,23 | 13.226.337,01 | 7.850.784,26 | 698.942.296,21 | 2.274.311,23 | 0,33% | 41,12% | 81,63% | 81,63 % | 64,54 % | 100,0 % | 100,00 % |
| | Renda Variável, Estruturado e FII | 8º I, 10º I, 11º | 138.036.303,77 | 267.623,18 | 3.000,00 | 138.192.316,28 | - 108.610,67 | - 0,08% | -9,84% | 16,14% | 16,14 % | 30,46 % | 30,00 % | 30,00 % |
| | Investimentos no Exterior | 9º III | 19.723.100,26 | - | - | 19.062.007,03 | - 661.093,23 | - 3,35% | -418,98% | 2,23% | 2,23 % | 5,00 % | 10,00 % | 10,00 % |
| | Disponibilidades | - | - | - | - | - | - | - | - | - | - | - | - | - |
| | Total da Carteira de Investimentos | | | 849.051.836,26 | 13.493.960,19 | 7.853.784,26 | 856.196.619,52 | 1.504.607,33 | 0,18% | 0,80% | 100,00% | 100,00% | 100,00% | 100,00% |

Evolução Patrimonial

| Mês | Saldo Inicial | Saldo Final | Receita de Contribuições | Retorno dos Investimentos R\$ | Resultado do Exercício | Cresc. da Reserva ao Ano % | Receita de Cont. na formação da Reserva | Retorno das Apl. na formação da Reserva | Retornos Acum. % | Meta Atuarial |
|------------------|----------------|----------------|--------------------------|-------------------------------|------------------------|----------------------------|---|---|------------------|----------------|
| 2010 | 0,00 | 15.151.404,51 | 14.658.157,78 | 493.246,73 | 15.151.404,51 | 100,00% | 96,74% | 3,26% | 8,09% | 12,85% |
| 2011 | 15.151.404,51 | 49.486.026,17 | 30.250.501,77 | 4.084.119,89 | 34.334.621,66 | 226,61% | 88,10% | 11,90% | 13,33% | 12,44% |
| 2012 | 49.486.026,17 | 91.528.343,24 | 32.207.640,13 | 9.834.676,94 | 42.042.317,07 | 84,96% | 76,61% | 23,39% | 15,85% | 12,57% |
| 2013 | 91.528.343,24 | 120.000.710,29 | 31.072.289,04 | - 2.599.921,99 | 28.472.367,05 | 31,11% | 109,13% | -9,13% | -2,58% | 12,27% |
| 2014 | 120.000.710,29 | 170.928.570,58 | 34.324.447,26 | 16.603.413,03 | 50.927.860,29 | 42,44% | 67,40% | 32,60% | 12,50% | 12,60% |
| 2015 | 170.928.570,58 | 223.086.469,50 | 29.826.079,48 | 22.331.819,44 | 52.157.898,92 | 30,51% | 57,18% | 42,82% | 12,08% | 17,95% |
| 2016 | 223.086.469,50 | 274.962.701,50 | 17.723.831,65 | 34.152.400,35 | 51.876.232,00 | 23,25% | 34,17% | 65,83% | 14,58% | 12,64% |
| 2017 | 274.962.701,50 | 331.301.637,48 | 23.287.171,55 | 33.051.764,43 | 56.338.935,98 | 20,49% | 41,33% | 58,67% | 11,25% | 9,04% |
| 2018 | 331.301.637,48 | 390.726.765,76 | 28.881.866,26 | 30.543.262,02 | 59.425.128,28 | 17,94% | 48,60% | 51,40% | 8,74% | 9,92% |
| 2019 | 390.726.765,76 | 480.942.072,13 | 31.978.089,94 | 58.237.216,43 | 90.215.306,37 | 23,09% | 35,45% | 64,55% | 14,37% | 10,59% |
| 2020 | 480.942.072,13 | 555.320.830,37 | 38.957.882,80 | 35.420.875,44 | 74.378.758,24 | 15,47% | 52,38% | 47,62% | 6,72% | 10,64% |
| 2021 | 555.320.830,37 | 587.462.729,96 | 39.805.045,42 | - 7.663.145,83 | 32.141.899,59 | 5,79% | 123,84% | -23,84% | -1,34% | 16,06% |
| 2022 | 587.462.729,96 | 699.964.665,75 | 56.218.619,71 | 56.283.316,08 | 112.501.935,79 | 19,15% | 49,97% | 50,03% | 9,30% | 11,09% |
| 2023 | 699.964.665,75 | 856.196.619,52 | 87.667.189,25 | 68.564.764,52 | 156.231.953,77 | 22,32% | 56,11% | 43,89% | 8,91% | 7,45% |
| Acumulado | | | 496.858.812,04 | 359.337.807,48 | 856.196.619,52 | | 58,03% | 41,97% | 131,80% | 168,11% |



INFORMAÇÕES PREVIDENCIÁRIAS

Os benefícios previdenciários visam atender a cobertura dos eventos de invalidez, idade avançada e aposentadoria programada, bem como, amparar os dependentes quando ocorrer a morte do segurado. Os benefícios administrados pelo Instituto são:

Quanto ao segurado:

- ✓ Aposentadoria por invalidez;
- ✓ Aposentadoria compulsória;
- ✓ Aposentadoria voluntária.

Quanto ao dependente:

- ✓ Pensão Por Morte.





APOSENTADORIAS E PENSÕES CONCEDIDAS PELO RBPREV EM 2023



APOSENTADORIAS 2023

| | |
|-----------|----|
| Janeiro | 12 |
| Fevereiro | 07 |
| Março | 55 |
| Abril | 65 |
| Maiο | 10 |
| Junho | 06 |
| Julho | 04 |
| Agosto | 06 |
| Setembro | 06 |

PENSÕES 2023

| 2023 | QTD DE INSTITUIDOR | QTD DE PENSIONISTAS |
|-----------|--------------------|---------------------|
| Janeiro | 3 | 3 |
| Fevereiro | 1 | 1 |
| Março | 0 | 0 |
| Abril | 0 | 0 |
| Maiο | 2 | 2 |
| Junho | 2 | 2 |
| Julho | 2 | 3 |
| Agosto | 3 | 4 |
| Setembro | 0 | 0 |

APOSENTADORIAS

| CARGO | QTD |
|------------------------------------|-----|
| AGENTE LEGISLATIVO | |
| TÉCNICO DE ENFERMAGEM | |
| PROFESSOR P2 | 23 |
| MEDICO CLINICO | |
| AUXILIAR DE ESCRITÓRIO | 16 |
| BIOLOGO | 02 |
| TECNÓLOGO | |
| AUDITOR FISCAL DE OBRA E URBANISMO | 03 |
| AUDITOR FISCAL DE TRANSPORTES | 03 |
| AGENTE COMUNITÁRIO DE SAÚDE | 01 |
| ENCANADOR | 01 |
| INSPETOR DE ALUNOS | 03 |
| PROFESSOR COORDENADOR | 04 |
| MERENDEIRA | 05 |
| AGENTE ADMINISTRATIVO | 03 |
| SERVEANTE CONTÍNUO | 06 |
| ASSISTENTE SOCIAL | |
| INSPETOR DE ALUNOS | |
| AUDITOR FISCAL DE TRIBUTOS | 05 |
| GARI | 03 |
| AUDITOR FISCAL DE TRIBUTOS – NS | |
| MÉDICO PEDIATRA 20 HORAS | 02 |
| MOTORISTA | 04 |
| AUDITOR FISCAL SANITÁRIO | |
| PROFESSOR P1 | |
| ESCRITURÁRIO | 01 |
| AGENTE LEGISLATIVO | 01 |
| ANALISTA LEGISLATIVO | 01 |
| PROFESSOR DE EDUCAÇÃO INFANTIL | 01 |
| ZELADOR | 01 |



BENEFÍCIOS DE APOSENTADORIAS E PENSÕES CONCEDIDAS DE 2010 A AGOSTO DE 2023

| ANO | APOSENTADOS | PENSIONISTAS | TOTAL |
|----------|-------------|--------------|-------|
| ATÉ 2014 | 33 | 62 | 95 |
| 2015 | 292 | 77 | 369 |
| 2016 | 428 | 81 | 509 |
| 2017 | 539 | 82 | 621 |
| 2018 | 618 | 117 | 735 |
| 2019 | 704 | 127 | 831 |
| 2020 | 740 | 133 | 873 |
| 2021 | 810 | 163 | 973 |
| 2022 | 882 | 182 | 1064 |
| 2023 | 1047 | 197 | 1244 |

COMPENSAÇÃO PREVIDENCIÁRIA

| | | |
|-------------|---|-----|
| COMPENSAÇÃO | PROCESSOS ENVIADOS AO INSS PARA COMPENSAÇÃO | 566 |
| | PROCESSOS EM COMPENSAÇÃO (recebendo) | 239 |



PREFEITURA DE
RIO BRANCO

DIRETORIA EXECUTIVA – 2021/2024

Diretor-Presidente
Oswaldo Rodrigues Santiago

Diretor de Previdência
Anízio Cláudio de Oliveira Alcântara

Diretor de Administração e Finanças
Felipe Moura Sales

Travessa Campo do Rio Branco , nº 412, 1º andar – Bairro Capoeira.
CEP: 69.905-022
Rio Branco – AC
Telefone: (68) 3222-8493
E-mail: rbprev@riobranco.ac.gov.br
Site: <http://rbprev.riobranco.ac.gov.br> ou <http://rbprev.pmrbr.ac.gov.br>



RBPREV

INSTITUTO DE PREVIDÊNCIA DO MUNICÍPIO DE RIO BRANCO