



2022

RBPREV EM NÚMEROS

Data base:
De Janeiro a Setembro/Consolidado



PREFEITURA DE
RIO BRANCO



RBPREV

Instituto de Previdência do Município de Rio Branco - RBPREV

MISSÃO: “Assegurar os direitos previdenciários aos servidores efetivos e seus dependentes mediante gestão participativa com ética, profissionalismo e responsabilidade social.”

VISÃO: “Ser a instituição de Previdência Social de excelência na prática de gestão pública com participação, compromisso e respeito a seus segurados.”



O RBPREV em números é um boletim com informações consolidadas do Regime Próprio de Previdência do Município de Rio Branco.

A publicação, atualizada e divulgada mensalmente no site do RBPREV – www.rbprev.riobranco.ac.gov.br - apresenta tabelas e gráficos com informações concernentes a concessões de benefícios previdenciários, a gestão financeira e meta atuarial dos Fundos de Previdência do RBPREV.



PREFEITURA DE
RIO BRANCO

CERTIFICADO

O Instituto de Certificação Qualidade Brasil
certifica que a autarquia:

**INSTITUTO DE PREVIDÊNCIA DO MUNICÍPIO
DE RIO BRANCO - RBPREV.**

Endereço: Travessa Campo do Rio Branco, 412, Bairro Capoeira,
Rio Branco - AC, CEP: 69905-022.

Vinculada ao Ente Federativo
Município de Rio Branco - AC

Implementou os requisitos do

PRÓ-GESTÃO RPPS

"Programa de Certificação Institucional e Modernização da Gestão dos
Regimes Próprios de Previdência Social da União, dos Estados, do Distrito
Federal e dos Municípios", instituído pela Portaria MPS nº 185/2015, obtendo a
certificação institucional no

Nível I

por meio de auditoria realizada pelo Instituto de Certificação Qualidade Brasil -
ICQ Brasil, tendo atendido ao estabelecido no Manual do Pró-Gestão RPPS,
aprovado pela Portaria SPREV nº 3/2018.

Validade do Certificado: 13/02/2023
Certificado Nº - CPG: 045/2020

Assinado eletronicamente por ALBERTO PARRAMON BLESSIO, 11310101111

Goiânia, 19 de Fevereiro de 2020.
Av. Araguânia, nº 1564, Ed. Alberto Franco,
St. Leste Vila Nova, Goiânia - GO, CEP 74.645-070.



Instituto de ICQ - Fundação
das Indústrias do Estado de Goiás



Programa de Gestão de Qualidade Pró-Gestão

O Instituto de Previdência do Município de Rio Branco- RBPREV, com objetivo de cumprir a missão de assegurar os direitos previdenciários aos servidores efetivos e seus dependentes, mediante gestão participativa com ética, profissionalismo e responsabilidade social, implementou o programa de Gestão de Qualidade, através da metodologia do **PRÓ-GESTÃO - Programa de Certificação Institucional e Modernização da Gestão dos Regimes Próprios de Previdência Social**.

O processo de certificação proporcionou benefícios internos e externos à organização. Externamente, eleva a credibilidade e aceitação perante outras organizações com as quais se relaciona e, no âmbito interno, a certificação auxilia na organização e melhoria dos processos da instituição, diminui o retrabalho, reduz custos e alcança maior eficiência e racionalização do uso dos recursos.

A Certificação da Entidade tem validade por três anos, está regulamentado pela Portaria nº. 20.532, de 8 de setembro de 2020.

https://www.gov.br/previdencia/pt-br/assuntos/previdencia-no-servico-publico/pro-gestao-rpps-certificacao-institucional/arquivos/2020/manual-do-pro-gestao-rpps-versao-3-1_1092020.pd%20f





UNIDADES EXAMINADAS



➤ **Unidade 203 – Instituto de Previdência do Município de Rio Branco – RBPREV**

Norma de Criação: Lei Municipal nº 1.963, de 20 de fevereiro de 2013.

CNPJ: 17.733.605/0001-94

Código na LOA: 01.008.203.000

➤ **Unidade 611 – Fundo Financeiro – FFIN**

Norma de Criação: Lei Municipal nº 1.793, de 23 de dezembro de 2009.

CNPJ: 11.793.194/0001-46

Código na LOA: 01.008.611.000

➤ **Unidade 612 – Fundo Previdenciário – FPREV**

Norma de Criação: Lei Municipal nº 1.793, de 23 de dezembro de 2009.

CNPJ: 11.793.141/0001-25

Código na LOA: 01.008.612.000



PREFEITURA DE
RIO BRANCO



Instituto de Previdência do Município de Rio Branco - RBPREV



INSTITUTO DE PREVIDÊNCIA – RBPREV



- **Taxa de Administração:** Corresponde ao percentual de 2% do valor da remuneração, dos proventos e pensões dos segurados do RPPS, apurado do exercício anterior (art. 5º. da Lei Municipal nº 1.963/2013) para a manutenção da Autarquia Previdenciária.
- **Reserva Técnica:** consiste nos valores excedentes da Taxa de Administração dos exercícios de 2013 a 2018 e 2020, com finalidade específica de desenvolvimento da Autarquia, tais transferências foram aprovadas pelo Conselho de Administração por meio de Resolução/CAPS.

QUADRO DE PESSOAL DO INSTITUTO DE PREVIDÊNCIA RBPREV 2022

DIRETORIA SUBSÍDIO

Matrícula	Nome	Vínculo	Cargo	Valor R\$	LOTAÇÃO NO RBPREV
1	Osvaldo Rodrigues Santiago	CARGO POLÍTICO	DIRETOR-PRESIDENTE	R\$12.921,98	Gabinete da Presidência
2	Felipe Moura Sales	CARGO POLÍTICO	DIRETOR DE ADM. E FINANÇAS	R\$ 12.275,88	Diretoria da DAF
3	Amides Tavares de Souza	CARGO EFETIVO - RBTRANS	DIRETOR DE PREVIDÊNCIA	R\$ 12.275,88	Diretoria de Previdência

SERVIDORES DE CARREIRA COM CARGOS EM COMISSÃO

Matrícula	Nome	Vínculo	Cargo	Valor R\$	Função
1	Giselle Asfury de Almeida	CARGO EFETIVO - SEME	CARGO EM COMISSÃO CC-5	R\$5.500,00	Seção de Pagamento SEFOPAG
2	Kaio Oliveira de Almeida	CC COM RGPS	CARGO EM COMISSÃO CC-4	R\$4.200,00	Chefe Divisão de Tecnologia da Informação
3	Antonio Freitas Ferreira	CC COM RGPS	CARGO EM COMISSÃO CC-5	R\$5.500,00	Controle Interno
4	Maria Gecilda Araújo Ribeiro	CC COM RGPS	CARGO EM COMISSÃO CC-5	R\$5.500,00	Chefe da Seção SECOMPREV
5	Daniel da Silva Serafim	CC COM RGPS	CARGO EM COMISSÃO CC-6	R\$6.100,00	Contador do RBPREV
6	Ismael da Conceição Peres	CC COM RGPS	CARGO EM COMISSÃO CC-3	R\$3.100,00	Seção SEPAS e SEAR
7	Izabelli Barboza Lopes Ribeiro	CARGO EFETIVO - SEME	CARGO EM COMISSÃO CC-5	R\$5.500,00	Chefe da Divisão Administrativa
8	Elissandra Ferreira da Silva	CC COM RGPS	CARGO EM COMISSÃO CC-5	R\$5.500,00	Chefe de Gabinete da Presidência
9	Eurides da Silva Cruz	CC COM RGPS	CARGO EM COMISSÃO CC-3	R\$3.100,00	Assistente Social e chefe da DICOMAB
10	Aline Lino Soares	CC COM RGPS	CARGO EM COMISSÃO CC-3	R\$3.100,00	Atendimento ao público e Instrução de Processos Previdenciários
11	Marcos da Silva Lima	CC COM RGPS	CARGO EM COMISSÃO CC-2	R\$ 2.100,00	Atendimento ao público
12	Vanusa Maria Felix dos Reis Feitosa	CC COM RGPS	CARGO EM COMISSÃO CC-6	R\$6.100,00	Procuradora Jurídica
13	Clara Bregense Vieira	CC COM RGPS	CARGO EM COMISSÃO CC-2	R\$ 2.100,00	Seção de Arrecadação e Tesouraria
14	Alisson Nascimento de Souza	CC COM RGPS	CARGO EM COMISSÃO CC-2	R\$ 2.100,00	Divisão de Tecnologia da Informação
TOTAL DOS CARGOS				R\$59.500,00	

SERVIDORES LOTADOS NO RBPREV COM ÔNUS PARA O ÓRGÃO DE ORIGEM

Matrícula	Nome	Vínculo	Cargo	Função
704677	Patrícia Alexandre Sales	CARGO EFETIVO - SEGATI	AGENTE ADMINISTRATIVO	Chefe da Seção de Recepção e Protocolo
710002	Rejane Maria da Silva	CARGO EFETIVO - SEME	MERENDEIRA	Assessoria Administrativa e Apoio aos Conselhos

ESTAGIÁRIOS

Nome	Data Contrato	Cargo	Vínculo
Francisco Jhonatan Costa de Souza	01/09/2022	Estagiário de Contabilidade	Contrato IEL
Maria Evilázia França Pereira	08/09/2022	Estagiária de Administração	Contrato IEL
Nathan Lucena da Silva	01/04/2022	Estagiário de direito	Contrato IEL
Daniella Paiva de Brito Araújo	25/05/2022	Estagiária de direito	Contrato IEL



CÁLCULO DA TAXA DE ADMINISTRAÇÃO - 2022

Base folha de pagamentos de 2021



O valor anual da taxa de administração destinada à manutenção do RBPREV será de 2% (dois pontos percentuais) do valor total da remuneração, proventos e pensões dos segurados vinculados ao regime, apurado no exercício financeiro anterior, conforme art. 15 da Portaria MPS 402/08, e art.56, §6º da Lei Municipal nº 1963/2013.

Período	FPREV				
	ATIVOS		FPREV		
	Executivo	Legislativo	Aposentados Exec.	Pensionistas	Aposentado Leg.
Janeiro	R\$ 20.347.204,13	R\$ 528.086,61	R\$ 2.741.096,47	R\$ 295.929,16	R\$ 137.857,63
Fevereiro	R\$ 21.556.895,33	R\$ 536.827,58	R\$ 2.740.884,81	R\$ 338.743,11	R\$ 137.857,61
Março	R\$ 22.589.121,90	R\$ 568.254,43	R\$ 2.733.951,36	R\$ 319.339,77	R\$ 137.857,63
Abril	R\$ 20.966.801,07	R\$ 531.535,46	R\$ 2.760.909,32	R\$ 340.600,90	R\$ 155.588,74
Maiο	R\$ 20.802.321,49	R\$ 598.310,77	R\$ 2.769.478,80	R\$ 358.141,59	R\$ 142.143,56
Junho	R\$ 22.234.143,39	R\$ 602.451,53	R\$ 2.813.758,21	R\$ 341.943,56	R\$ 142.143,57
Julho	R\$ 22.082.739,11	R\$ 585.982,94	R\$ 2.835.440,17	R\$ 353.626,31	R\$ 142.143,57
Agosto	R\$ 21.415.340,72	R\$ 657.643,63	R\$ 2.875.464,86	R\$ 465.376,53	R\$ 142.143,57
Setembro	R\$ 21.188.797,04	R\$ 652.200,37	R\$ 2.887.076,43	R\$ 362.851,80	R\$ 142.143,57
Outubro	R\$ 21.884.012,07	R\$ 643.429,41	R\$ 2.913.419,14	R\$ 362.851,84	R\$ 142.143,57
Novembro	R\$ 21.048.916,27	R\$ 632.849,44	R\$ 3.015.599,97	R\$ 362.851,80	R\$ 142.143,57
Dezembro	R\$ 21.048.916,27	R\$ 613.614,30	R\$ 3.015.600,02	R\$ 387.557,04	R\$ 142.143,57
13º	R\$ 20.162.792,02	R\$ 537.884,51	R\$ 2.828.145,56	R\$ 353.511,73	R\$ 140.715,03
	R\$ 277.328.000,81	R\$ 7.689.070,98	R\$ 36.930.825,12	R\$ 4.643.325,14	R\$ 1.847.025,19
	TOTAL ATIVO	R\$ 285.017.071,79	TOTAL FPREV		R\$ 43.421.175,45



CÁLCULO DA TAXA DE ADMINISTRAÇÃO - 2022

Base folha de pagamentos de 2021

O valor anual da taxa de administração destinada à manutenção do RBPREV será de 2% (dois pontos percentuais) do valor total da remuneração, proventos e pensões dos segurados vinculados ao regime, apurado no exercício financeiro anterior, conforme art. 15 da Portaria MPS 402/08, e art.56, §6º da Lei Municipal nº 1963/2013.



Período	FFIN		
	EXECUTIVO		LEGISLATIVO
	Aposentados	Pensionistas	Aposentados
Janeiro	R\$ 135.453,44	R\$ 45.855,20	R\$ 63.298,11
Fevereiro	R\$ 133.810,77	R\$ 44.184,97	R\$ 63.298,11
Março	R\$ 132.804,39	R\$ 43.104,27	R\$ 63.298,11
Abril	R\$ 132.804,38	R\$ 43.104,27	R\$ 63.298,11
Mai	R\$ 132.804,39	R\$ 43.104,27	R\$ 63.298,11
Junho	R\$ 132.804,38	R\$ 43.104,27	R\$ 63.298,11
Julho	R\$ 132.804,39	R\$ 43.104,27	R\$ 63.298,11
Agosto	R\$ 132.804,39	R\$ 43.104,27	R\$ 63.298,11
Setembro	R\$ 132.804,38	R\$ 43.104,27	R\$ 63.298,11
Outubro	R\$ 132.804,39	R\$ 43.104,27	R\$ 63.298,11
Novembro	R\$ 132.804,38	R\$ 43.104,27	R\$ 63.298,10
Dezembro	R\$ 132.804,39	R\$ 43.104,20	R\$ 63.298,11
13º	R\$ 132.804,40	R\$ 43.104,29	R\$ 63.298,11
TOTAL POR FOLHA	R\$ 1.730.112,47	R\$ 564.187,09	R\$ 822.875,42
TOTAL FFIN		R\$	3.117.174,98



CÁLCULO DA TAXA DE ADMINISTRAÇÃO - 2022

Base folha de pagamentos de 2021

O valor anual da taxa de administração destinada à manutenção do RBPREV é de 2% (dois pontos percentuais) do valor total da remuneração, proventos e pensões dos segurados vinculados ao regime, apurado no exercício financeiro anterior, conforme art. 5º da Lei Municipal nº 1.963, de 20/02/2013.



CÁLCULO - TAXA DE ADMINISTRAÇÃO	
Folha de ativos de 2021	R\$ 285.017.071,79
Folha do FPREV de 2021	R\$ 43.421.175,45
Folha do FFIN de 2021	R\$ 3.117.174,98
Total da folha de pagamento de 2021	R\$ 331.555.422,22
Receita para 2022 (2%)	R\$ 6.631.108,44
DUODÉCIMO	R\$ 552.592,37

MOVIMENTAÇÃO FINANCEIRA DA TAXA DE ADMINISTRAÇÃO

RECEITAS DA TAXA DE ADMINISTRAÇÃO

2022	Taxa de Administração	Rendimento de Aplicação Financeira	Ajuste por Desvalorização de Ativos disponíveis	Total da Receita
Janeiro	552.592,37	25.515,54		578.107,91
Fevereiro	552.592,37	44.857,42		597.449,79
Março	552.592,37	30.718,89		583.311,26
Abril	552.592,37	9.911,91		562.504,28
Mai	552.592,37	17.507,95		570.100,32
Junho	552.592,37	21.156,68		573.749,05
Julho	552.592,37	25.534,58		578.126,95
Agosto	552.592,37	32.091,30		584.683,67
Setembro	552.592,37	36.111,65		588.704,02
Total	4.973.331,33	243.405,92	0,00	5.216.737,25

MOVIMENTAÇÃO FINANCEIRA DA TAXA DE ADMINISTRAÇÃO

DESPESAS DA TAXA DE ADMINISTRAÇÃO

2022	Restos a Pagar Pago	Transferências Concedidas	Indenização	Diárias	Folha de Pagamento	Encargos de Folha	Serviços de Terceiros PJ	Passagens e Despesas com Locomoção	Serviços Bancários	Total da Despesa
Janeiro	5.852,99	0,00	0,00	0,00	97.273,74	0,00	0,00	0,00	0,00	103.126,73
Fevereiro	0,00	0,00	0,00	0,00	94.165,70	33.444,21	34.834,97	0,00	0,00	162.444,88
Março	0,00	0,00	0,00	0,00	98.973,74	17.775,95	25.573,16	0,00	0,00	142.322,85
Abril	0,00	0,00	13.385,59	0,00	109.232,98	1.274,47	32.010,45	0,00	0,00	155.903,49
Maiο	0,00	0,00	684,00	1.861,47	103.473,74	37.654,50	46.536,29	0,00	0,00	190.210,00
Junho	0,00	0,00	0,00	15.512,23	127.111,68	19.236,20	30.397,88	0,00	0,00	192.257,99
Julho	0,00	0,00	5.216,73	0,00	100.473,74	18.596,71	30.956,43	34.974,22	0,00	190.217,83
Agosto	0,00	0,00	0,00	2.413,01	101.661,73	19.125,77	31.213,96	0,00	0,00	154.414,47
Setembro					103.340,40	19.094,07	37.638,87	1.506,85		161.580,19
Total	5.852,99	0,00	19.286,32	19.786,71	935.707,45	166.201,88	269.162,01	36.481,07	0,00	1.452.478,43

MOVIMENTAÇÃO FINANCEIRA DA TAXA DE ADMINISTRAÇÃO

SALDO INICIAL - RECEITAS E DESPESAS – SALDO ATUAL

2022	Saldo Anterior	Ajuste por Desvalorização de Ativos disponíveis	Total da Receita	Total da Despesa	Transferências Concedidas	Saldo Contábil
Janeiro	4.725.028,41	0,00	578.107,91	103.126,73		5.200.009,59
Fevereiro	5.200.009,59	0,00	597.449,79	162.444,88		5.635.014,50
Março	5.635.014,50	0,00	583.311,26	142.322,85	4.717.404,24	1.358.598,67
Abril	1.358.598,67	0,00	562.504,28	155.903,49		1.765.199,46
Maio	1.765.199,46	0,00	570.100,32	190.210,00		2.145.089,78
Junho	2.145.089,78	0,00	573.749,05	192.257,99		2.526.580,84
Julho	2.526.580,84	0,00	578.126,95	190.217,83		2.914.489,96
Agosto	2.914.489,96	0,00	584.683,67	154.414,47		3.344.759,16
Setembro	3.344.759,16		588.704,02	161.580,19		3.771.882,99
Total		0,00	5.216.737,25	1.452.478,43	4.717.404,24	

A transferência financeira concedida no mês de março no valor de R\$ 4.717.404,24 é referente ao saldo da Taxa de Administração de 2021 conforme preconiza o Art. 6º, parágrafo único da Lei Municipal 1.963/2013, “ O excedente da taxa de administração que se refere o caput poderá, mediante resolução do Conselho de Administração, constituir reserva técnica com finalidade específica de desenvolver o RBPREV. ”



RESERVA TÉCNICA – RBPREV

Reserva Técnica: consiste nos valores excedentes da Taxa de Administração dos exercícios de 2013 a 2016 e exercício 2018, com finalidade específica de desenvolvimento da Autarquia, tais transferências foram aprovadas pelo Conselho de Administração por meio de Resolução/CAPS com uso exclusivo para a construção da Sede do RBPREV.





MOVIMENTAÇÃO FINANCEIRA - RESERVA TÉCNICA



2022	Saldo Anterior	Ajuste por Desvalorização de Ativos disponíveis	Transferência Financeira Recebida	Rendimento de Aplicação Financeira	Saldo Disponível
Janeiro	16.725.864,34			75.425,62	16.801.289,96
Fevereiro	16.801.289,96			156.567,06	16.957.857,02
Março	16.957.857,02			254.161,10	17.212.018,12
Abril	17.212.018,12			184.608,45	17.396.626,57
Maio	17.396.626,57			171.989,58	17.568.616,15
Junho	17.568.616,15			64.826,80	17.633.442,95
Julho	17.633.442,95			75.141,63	17.708.584,58
Agosto	17.708.584,58			149.582,41	17.858.166,99
Setembro	17.858.166,99			170.145,89	18.028.312,88
Total		0,00	0,00	1.302.448,54	



Contratos Vigentes 2021/2022 RBPREV

Contratos Vigentes 2021/2022 RBPREV

Seq	Objeto	Parte Contratada	Status
01	Locação de Imóvel	TAPIRI COMERCIO DE ALIMENTOS EIRELLI	3º Termo Aditivo Término da Vigência em 31/05/2022
02	Serviços de arrecadação de tributos e demais receitas do RBPREV	BANCO DO BRASIL S.A.	Término da Vigência em 31/05/2023
03	Contratação de Pessoa Jurídica para prestação de serviço de Agente de Integração	INSTITUTO EUVALDO LODI-NUCLEO REGIONAL DO ACRE	3º Termo Aditivo Término da Vigência em 02/09/2022
04	Serviço de implantação e operacionalização de Sistema informatizado de abastecimento e administração de despesas de combustíveis	LINK CARD ADMINISTRADORA DE BENEFÍCIOS EIRELE - EPP	3º Termo Aditivo Término da Vigência em 07/04/2022
05	Contratação de Pessoa Jurídica para prestação de serviço de Agente de Integração	INSTITUTO EUVALDO LODI/NÚCLEO REGIONAL DO ACRE-IEL/NR/AC	4º Termo Aditivo Término da Vigência em 05/05/2022
06	Locação de veículo com condutor	W.L.ISRAEL - ME	2º Termo Aditivo Término da Vigência em 10/09/2022
07	Locação do software via web (sistema online), que objetiva auxiliar a gestão dos recursos financeiros do RPPS	CRÉDITO & MERCADO GESTÃO DE VALORES MOBILIÁRIOS LTDA	1º Termo Aditivo Término da Vigência em 09/12/2022
08	Contratação de empresa para prestação de serviços técnicos especializados de consultoria e assessoria em gestão atuarial, treinamento e assistência presencial	INOVE CONSULTORIA ATUARIAL E PREVIDENCIARIA	1º Termo Aditivo Término da Vigência em 14/12/2022
09	Contratação da ECT – Empresa Brasileira de Correios e Telégrafos para utilização dos serviços postais, para atender as necessidades do Instituto de Previdência do Município de Rio Branco – RBPREV	ECT – EMPRESA BRASILEIRA DE CORREIOS E TELÉGRAFOS	1º Termo Aditivo Término da Vigência em 21/04/2023
10	Contratação de empresa para prestação dos serviços de agenciamento de viagens, compreendendo reserva, emissão, remarcação, cancelamento, endosso, entrega de bilhetes ou ordens de passagens, para atender as necessidades do Instituto de Previdência do Município de Rio Branco – RBPREV	AIRES TURISMO LTDA	Término da Vigência em 20/06/2022
	Contratação de pessoa jurídica especializada em outsourcing de impressão sustentável através com equipamentos reprográficos/impressão/digitalização,		

Licitações em andamento

- Fase interna

Seq	Nº do Processo	Modalidade	Objeto	Status da Licitação
1	145/2021	CONCORRENCIA	CONSTRUÇÃO DA SEDE DO INSTITUTO DE PREVIDÊNCIA DO MUNICÍPIO DE RIO BRANCO – RBPREV, NA AVENIDA CEARÁ – BAIRRO ESTAÇÃO EXPERIMENTAL, RIO BRANCO/ACRE	Aguardando documentação da SEINFRA
2	176/2020	Inexigibilidade de Licitação	Contratação de empresa de engenharia para prestação de serviços técnicos especializados para fiscalização, supervisão e gerenciamento de obra, revisão e acompanhamento da construção predial da edificação da Sede do Instituto de Previdência	Instrução Processual
3	146/2021	PREGÃO ELETRÔNICO - ADESÃO	Contratação de Empresa especializada no fornecimento de Material Gráfico: cópias, carimbos e outros	Processo em fase de contratação
4	052/2021	PREGÃO ELETRÔNICO SRP	Aquisição de Material de Consumo (expediente, higiene, limpeza, gêneros alimentícios, manutenção e outros)	IRP cadastrado no WEBPUBLICO - Cotação
5	069/2022	PREGÃO ELETRÔNICO SRP - ADESÃO	Aquisição de computadores e monitores	Processo em fase de contratação
6	090/2021	PREGÃO ELETRÔNICO	Aquisição de Mobiliário	IRP cadastrado no WEBPUBLICO - Cotação
7	126/2021	PREGÃO ELETRÔNICO SRP	Contratação de empresa especializada para prestação de serviços terceirizados e continuados de manutenção (preventiva e corretiva)de condicionadores de ar e bebedouro, com fornecimento de mão de obra, peças, materiais, ferramentas, máquinas e equipamentos, para suprir as demandas ligadas as áreas de climatização e refrigeração do RBPREV	IRP cadastrado no WEBPUBLICO - Cotação
8		PREGÃO ELETRÔNICO	Aquisição de equipamentos de informática e suprimentos de informática	Levantamento de itens pela DTI



PREFEITURA DE
RIO BRANCO



FUNDO FINANCEIRO FFIN

FUNDO FINANCEIRO – FFIN

- **No Fundo Financeiro – FFIN** as obrigações são financiadas pelo Regime Financeiro de Repartição Simples - sistema atualmente utilizado com garantia de o Município (Executivo e Legislativo) realizar a cobertura total de sua insuficiência financeira. O FFIN não é renovável e se extinguirá gradativamente, com o passar dos anos, pela mortalidade natural dos seus participantes.
- **O Fundo Financeiro** é destinado aos servidores que já recebiam benefícios previdenciários antes da promulgação da Lei Municipal nº 1.793/09 e aos seus dependentes.

MOVIMENTAÇÃO FINANCEIRA DO FFIN

Consolidado do Poderes Executivo e Legislativo						
Mês	Saldo inicial	Receitas de Contribuição	Cobertura de Insuf Fin.	Rendimentos (R\$)	Despesas com benefícios (R\$)	Saldo disponível (R\$)
Janeiro	23.737,42	11.583,81	232.600,00	145,76	232.461,32	35.605,67
Fevereiro	35.605,67	10.779,81	237.600,00	262,46	237.525,96	46.721,98
Março	46.721,98	10.679,33	236.700,00	405,17	236.608,89	57.897,59
Abril	57.897,59	12.235,02	248.500,00	405,09	248.441,33	70.596,37
Maiο	70.596,37	23.684,33	431.100,00	537,32	431.015,94	94.902,08
Junho	94.902,08	12.355,93	193.000,00	414,01	287.456,04	13.215,98
Julho	13.215,98	12.355,93	292.800,00	137,74	292.677,31	25.832,34
Agosto	25.832,34	12.355,93	283.600,00	177,44	282.536,90	39.428,81
Setembro	39.428,81	12.355,93	281.550,00	445,89	281.512,30	52.268,33
Total		118.386,02	2.437.450,00	2.930,88	2.530.235,99	



DESPESAS COM BENEFÍCIOS DO FFIN

2022	Folha Legislativo	Folha Executivo		Total Geral da Folha
	Aposentadorias	Aposentadorias	Pensões	
Janeiro	61.536,03	131.051,51	39.873,78	232.461,32
Fevereiro	61.536,03	131.051,50	44.938,43	237.525,96
Março	61.536,03	131.051,51	44.021,35	236.608,89
Abril	73.368,48	131.051,50	44.021,35	248.441,33
Maio	65.480,18	273.785,51	91.750,25	431.015,94
Junho	74.290,62	159.598,29	53.567,13	287.456,04
Julho	74.290,62	164.819,56	53.567,13	292.677,31
Agosto	65.480,18	159.598,30	57.458,42	282.536,90
Setembro	65.480,18	162.464,99	53.567,13	281.512,30
Total	602.998,35	1.444.472,67	482.764,97	



BENEFÍCIOS DO FFIN



Quantidade de Beneficiários		
Executivo	Pensões	09
	Aposentadorias	13
Legislativo	Aposentadorias	05
Total de Benefícios		27



PREFEITURA DE
RIO BRANCO



FUNDO PREVIDENCIÁRIO FPREV

FUNDO PREVIDENCIÁRIO FPREV

É o Plano Previdenciário de excelência, previsto no artigo 40 da Constituição Federal, com observância as baseados em normas gerais de **contabilidade e atuária** de modo a garantir o seu equilíbrio financeiro e atuarial, estruturado sob o **regime financeiro de capitalização**, que tem por finalidade a acumulação de recursos para o pagamento dos benefícios atuais e futuros do RPPS, de forma que arrecadação e os resultados das aplicações deverão ser suficientes para pagar as aposentadorias, as pensões e a administração da unidade gestora.

É destinado exclusivamente para o pagamento e a manutenção dos benefícios previdenciários dos servidores do município de Rio Branco, ocupantes de cargo de provimento efetivo e aos seus respectivos dependentes.



FUNDO PREVIDENCIÁRIO

- **Movimentação Financeira:** demonstrar o saldo do patrimônio financeiro do RPPS, com as receitas de contribuições, transferências de outros entes e rendimentos das aplicações, bem como as despesas com benefícios e taxa de administração.
- **Aplicações Financeiras:** apresenta os percentuais investidos nas instituições financeiras, a distribuição por segmento e os fundos aplicados e os enquadramentos com a **Resolução CAPS nº 03, de 27/11/2020 que aprovou a Política de Investimentos de 2021.**
- **Meta Atuarial:** apresenta a rentabilidade mensal das aplicações, cujo objetivo é buscar, a longo prazo, um retorno igual ou superior ao IPCA + 5,47% (Portaria SPREV-ME nº 12.223 de 14/05/2020).
- **Informações Previdenciárias:** apresenta as concessões dos benefícios de aposentadorias e pensões.

BASE DE CÁLCULO E VALOR DAS CONTRIBUIÇÕES PREVIDENCIÁRIAS POR ÓRGÃO

Folha de ativos do mês de setembro 2022				
ÓRGÃO	Base	Segurado (14%)	Patronal (17,41%)	Alíquota Suplementar (7,30%)
SECRETARIA DE ADMINISTRAÇÃO	R\$ 4.882.305,34	R\$ 683.522,75	R\$ 850.009,36	R\$ 356.408,29
SECRETARIA DE SAÚDE	R\$ 7.621.448,68	R\$ 1.067.002,82	R\$ 1.326.894,22	R\$ 556.365,75
SECRETARIA DE EDUCAÇÃO	R\$ 10.024.805,44	R\$ 1.403.472,76	R\$ 1.745.318,63	R\$ 731.810,80
RBPREV - QE	R\$ 5.089,55	R\$ 712,54	R\$ 886,09	R\$ 371,54
FMCGB	R\$ 29.158,44	R\$ 4.082,18	R\$ 5.076,48	R\$ 2.128,57
RBTRANS	R\$ 361.968,47	R\$ 50.675,59	R\$ 63.018,71	R\$ 26.423,70
SAERB	R\$ 660.451,27	R\$ 92.463,18	R\$ 114.984,57	R\$ 48.212,94
CMRB	R\$ 720.946,02	R\$ 100.932,44	R\$ 125.516,70	R\$ 52.629,06
Sub total	R\$ 24.306.173,21	R\$ 3.402.864,25	R\$ 4.231.704,76	R\$ 1.774.350,64

*O quadro acima demonstra a base e o valor das contribuições previdenciárias sobre as folhas de pagamentos dos servidores ativos do quadro estatutários do Município de Rio Branco a ser efetuados ao Fundo Previdenciário – FPREV referentes ao mês de setembro de 2022.

RECEITAS DO FPREV ATÉ 30.09.2022

	Receitas do FPREV										
	Contribuição de Segurados			Contribuição Patronal			Outras Receitas			Receita Patrimonial	Total da Receita
2022	Contribuição de Ativos 14%	Contribuição de Aposentados 14%	Contribuição de Pensionistas 14%	Contribuição Patronal sobre Cedidos 17, 41%	Contribuição Patronal sobre a folha de Ativos 17,41%	Contribuição Suplementar 7, 30%	Receitas de Juros e mora	Restituições de Folha	Compensação Previdenciária	Resultado de Aplicações financeiras	Total das Receitas no mês
Janeiro	739.753,54	50.833,28	6.504,89	2.584,64	71.884,95	30.141,12	36,46	1.084,24	6.978,68	10.962.176,23	11.871.978,03
Fevereiro	3.998.100,90	49.519,14	8.102,35	7.693,94	3.050.362,61	1.278.952,52	161,79	469,62	6.978,68	2.982.960,21	11.383.301,76
Março	2.409.633,24	49.959,20	6.664,46	14.977,45	3.925.389,82	1.647.531,83	1.213,19	4.368,39	7.687,69	12.769.527,26	20.836.952,53
Abril	1.529.862,08	0,00	0,00	8.638,95	2.196.306,05	920.895,04	287,34	0,00	0,00	-1.941.546,16	2.714.443,30
Maio	6.332.094,68	209.326,45	21.021,69	8.771,21	2.204.109,20	1.286.672,14	470,74	0,00	6.704,19	6.719.877,00	16.789.047,30
Junho	3.376.913,55	71.931,20	17.777,80	14.107,02	7.715.007,58	2.871.840,72	308,40	209,42	1.073,76	-7.299.311,67	6.769.857,78
Julho	3.347.773,10	77.159,47	8.556,91	11.945,87	6.532.124,39	2.738.900,37	357,37	5.942,45	5.770,97	7.803.080,58	20.531.611,48
Agosto	2.433.497,90	71.567,59	14.445,84	13.774,66	4.183.712,77	1.754.186,81	1.502,66	2.983,72	5.770,97	9.658.871,60	18.140.314,52
Setembro	3.720.489,99	74.706,45	11.004,50	18.005,49	4.550.993,45	1.908.225,77	548,62	8.975,16	0,00	2.651.185,19	12.944.134,62
Total	27.888.118,98	655.002,78	94.078,44	100.499,23	34.429.890,82	14.437.346,32	4.886,57	24.033,00	40.964,94	44.306.820,24	121.981.641,32

*Para aposentados e pensionistas do RPPS, a contribuição ocorre somente para quem ganha acima do teto do Regime Geral de Previdência Social (RGPS).

DESPESAS DO FPREV ATÉ 30.09.2022

Despesas do FPREV					
	Orçamentária			Intra Orçamentária	
2022	Pagamento da Folha de Aposentados	Pagamento da Folha de Pensionistas	Total da Despesa	Transferência da Taxa	Total do Desembolso Financeiro
Janeiro	3.143.506,69	393.473,21	3.536.979,90	552.592,37	4.089.572,27
Fevereiro	3.212.086,64	436.971,60	3.649.058,24	552.592,37	4.201.650,61
Março	3.218.779,78	403.245,38	3.622.025,16	552.592,37	4.174.617,53
Abril	3.279.467,29	425.718,67	3.705.185,96	552.592,37	4.257.778,33
Maiο	6.727.104,96	498.493,32	7.225.598,28	552.592,37	7.778.190,65
Junho	4.630.020,24	585.782,26	5.215.802,50	552.592,37	5.768.394,87
Julho	4.358.442,59	470.152,81	4.828.595,40	552.592,37	5.381.187,77
Agosto	4.315.851,83	560.948,13	4.876.799,96	552.592,37	5.429.392,33
Setembro	4.323.374,32	495.986,13	4.819.360,45	552.592,37	5.371.952,82
Total	37.208.634,34	4.270.771,51	41.479.405,85	4.973.331,33	46.452.737,18

OBS: O aumento nas despesas de folha do mês de maio ocorreu por razão da atualização do Plano de Cargos Carreiras e Remuneração dos servidores estatutários do município de rio branco, conforme Lei Complementar nº 137 de 29 de abril de 2022, para os benefícios de aposentadorias e pensões com paridade.

MOVIMENTO FINANCEIRO CONSOLIDADO DO FPREV ATÉ 30.09.2022

2022	Saldo Contábil - PL Anterior	Desvalorização e Perda de Ativo Disponível	Total das Receitas no mês	Total da Despesa do mês	Transferência da Taxa	Saldo Contábil
Janeiro	587.462.729,96	0,00	11.871.978,03	3.536.979,90	552.592,37	595.245.135,72
Fevereiro	595.245.135,72	0,00	11.383.301,76	3.649.058,24	552.592,37	602.426.786,87
Março	602.426.830,87	0,00	20.836.952,53	3.622.025,16	552.592,37	623.847.374,48
Abril	623.847.330,48	0,00	2.714.443,30	3.705.185,96	552.592,37	622.263.191,08
Maiο	622.263.191,08	0,00	16.789.047,30	7.225.598,28	552.592,37	631.274.047,73
Junho	631.274.047,73	0,00	6.769.857,78	5.215.802,50	552.592,37	632.275.510,64
Julho	632.275.510,64	0,00	20.531.611,48	4.828.595,40	552.592,37	647.425.934,35
Agosto	647.425.934,35	0,00	18.140.314,52	4.876.799,96	552.592,37	660.136.856,54
Setembro	660.136.856,54		12.944.134,62	4.819.360,45	552.592,37	667.709.038,34
Total			121.981.641,32	41.479.405,85	4.973.331,33	



PAGAMENTO DE BENEFÍCIOS DO FPREV EM 2022

FOLHA DO FPREV								
2022	APOSENTADOS FPREV RJE		APOSENTADOS LEGISLATIVO		PENSIONISTAS FPREV RJE		PENSIONISTA LEGISLATIVO	
	QUANT.	VALOR DA FOLHA	QUANT.	VALOR DA FOLHA	QUANT.	VALOR DA FOLHA	QUANT.	
Janeiro	801	3.011.753,58	11	131.753,11	165	393.473,21		
Fevereiro	806	3.079.577,19	11	132.509,45	164	436.971,60		
Março	812	3.086.648,49	11	132.131,29	163	403.245,38		
Abril	813	3.099.854,30	11	179.612,99	167	425.718,67		
Mai	820	6.585.077,18	11	142.027,78	168	498.493,32		
Junho	837	4.053.591,76	11	142.048,16	171	554.588,62	01	31.193,64
Julho	841	4.132.477,25	11	142.048,16	173	459.396,38	01	10.756,43
Agosto	847	4.135.361,46	11	180.490,37	177	548.207,29	01	12.740,84
Setembro	853	4.142.883,95	11	180.490,37	177	485.229,70	01	10.756,43
Total		35.327.225,16		1.447.028,87		4.205.324,17		65.447,34

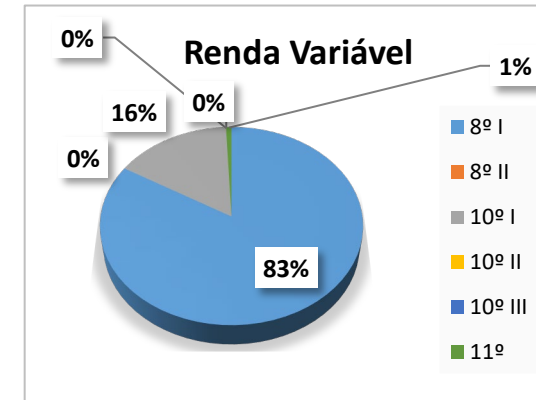
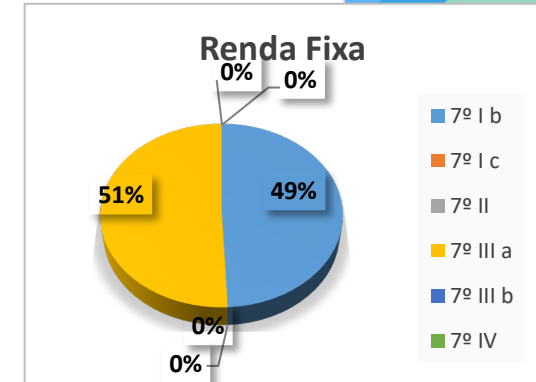


Enquadramento na Resolução CMN 3.922/2010 e da Política de Investimentos para o exercício de 2022



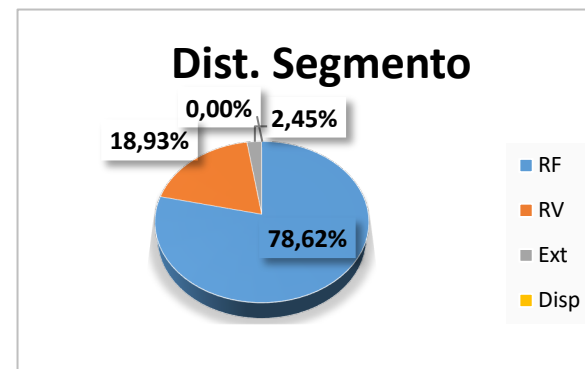
PREFEITURA MUNICIPAL DE RIO BRANCO

Seg.	Artigos	Sigla	Resolução %	Limites Pró-Gestão Nível I	Carteira R\$	Carteira %	Estratégica de Alocação 2022			GAP
							Inferior	Alvo	Superior	
Renda fixa	7º I a - Títulos do Tesouro Nacional SELIC	7º I a	100,00%		0,00	0,00%	0,00%	0,00%	59,24%	-
	7º I b - FI 100% Títulos TN	7º I b	100,00%	100,00%	252.286.521,73	37,78%	11,38%	28,34%	59,24%	63.057.780,26
	7º I c - FI Ref em Índice de RF, 100% TP	7º I c	100,00%		0,00	0,00%	0,00%	0,00%	0,00%	-
	7º II - Oper. compromissadas em TP TN	7º II	5,00%	5,00%	0,00	0,00%	0,00%	0,00%	0,00%	-
	7º III a - FI Referenciados RF	7º III a	60,00%	65,00%	259.849.074,30	38,92%	11,41%	30,42%	55,00%	56.731.984,84
	7º III b - FI de Índices Referenciado RF	7º III b	60,00%		0,00	0,00%	0,00%	0,00%	0,00%	-
	7º IV - Renda Fixa de emissão bancária	7º IV	20,00%	25,00%	0,00	0,00%	0,00%	0,00%	20,00%	-
	7º V a - FI em Direitos Creditórios - sênior	7º V a	5,00%	5,00%	0,00	0,00%	0,00%	0,00%	0,00%	-
	7º V b - FI Renda Fixa "Crédito Privado"	7º V b	5,00%	5,00%	12.842.358,64	1,92%	0,00%	2,78%	5,00%	5.719.952,63
	7º V c - FI de Debêntures Infraestrutura	7º V c	5,00%	5,00%	0,00	0,00%	0,00%	0,00%	0,00%	-
Total Renda Fixa		RF	100,00%	100,00%	524.977.954,67	78,62%	22,79%	61,54%	198,48%	-
Renda Variável	8º I - FI de Ações	8º I	30,00%		105.668.881,93	15,83%	11,21%	24,15%	25,00%	55.582.850,83
	8º II - ETF - Índice de Ações	8º II	30,00%	35,00%	0,00	0,00%	0,00%	4,26%	25,00%	28.444.405,03
	10º I - FI Multimercado	10º I	10,00%	10,00%	19.798.327,20	2,97%	2,09%	4,79%	10,00%	12.184.935,74
	10º II - FI em Participações	10º II	5,00%	5,00%	0,00	0,00%	0,00%	0,00%	2,50%	-
	10º III - FI Mercado de Acesso	10º III	5,00%	5,00%	0,00	0,00%	0,00%	0,00%	0,00%	-
	11º - FI Imobiliário	11º	5,00%	5,00%	936.812,63	0,14%	0,00%	0,26%	0,26%	799.230,87
Total Renda Variável		RV	30,00%	35,00%	126.404.021,76	18,93%	13,30%	33,46%	62,76%	-
Inv. Exterior	9º I - Renda Fixa - Dívida Externa	9º I	10,00%		0,00	0,00%	0,0%	0,00%	0,00%	-
	9º II - Constituídos no Brasil	9º II	10,00%	10,00%	0,00	0,00%	1,88%	2,50%	10,00%	16.692.725,96
	9º III - Ações - BDR Nível I	9º III	10,00%		16.327.061,91	2,45%	1,88%	2,50%	10,00%	365.664,05
Total Exterior		Ext	10,00%	10,00%	16.327.061,91	2,45%	3,76%	5,00%	20,00%	-
Consignado	12º - Empréstimo Consignado	12º	5,00%	10,00%	0,00	0,00%	0,00%	0,00%	0,00%	-
	Total Consignado		CSG	5,00%	10,00%	0,00	0,00%	0,00%	0,00%	0,00%
Disp	Disponibilidade Financeira	Disp	0,00%	0,00%	0,00	0,00%				-
	Total Disponibilidade Financeira		Disp	0,00%	0,00%	0,00	0,00%	0,00%	0,00%	0,00%
TOTAL DA CARTEIRA			100,00%	100,00%	667.709.038,34	100,00%	39,85%	100,00%	281,24%	-

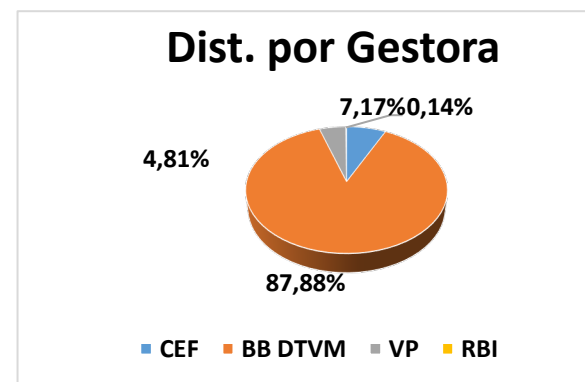


DISTRIBUIÇÃO DOS ATIVOS POR SEGMENTO E GESTOR

Distribuição por Segmento	Sigla	Resolução %	Carteira R\$	Carteira %
Renda Fixa	RF	100,00%	524.977.954,67	78,62%
Renda Variável	RV	30,00%	126.404.021,76	18,93%
Exterior	Ext	10,00%	16.327.061,91	2,45%
Disponibilidade	Disp	0,00%	-	0,00%
Total			667.709.038,34	100,00%



Gestão	Sigla	Carteira R\$	Carteira %
Caixa Econômica Federal	CEF	47.882.218,88	7,17%
BB Gestão de Recursos DTVM	BB DTVM	586.786.065,65	87,88%
Vinci Partners	VP	32.103.941,18	4,81%
Rio Bravo Investimentos	RBI	936.812,63	0,14%
Total		667.709.038,34	100,00%



ADERÊNCIA COM A CARTEIRA TEÓRICA

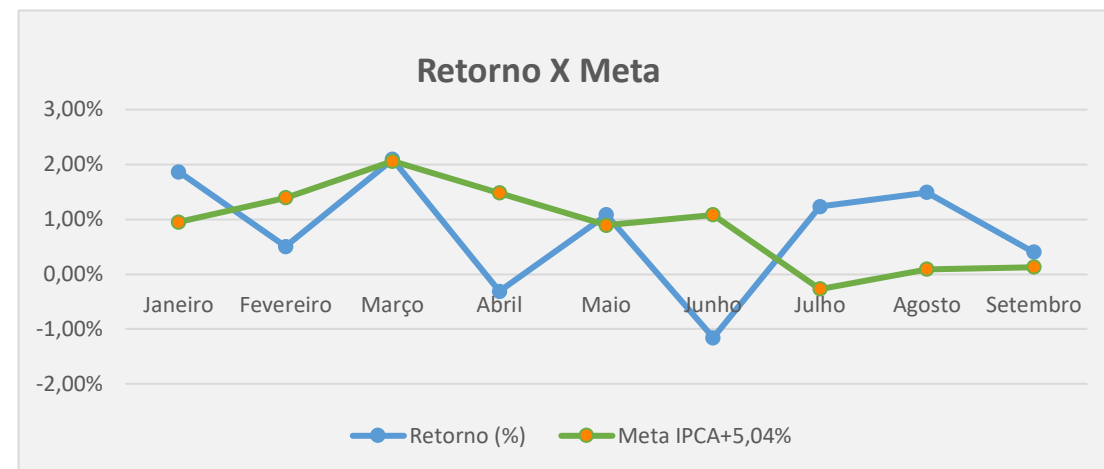
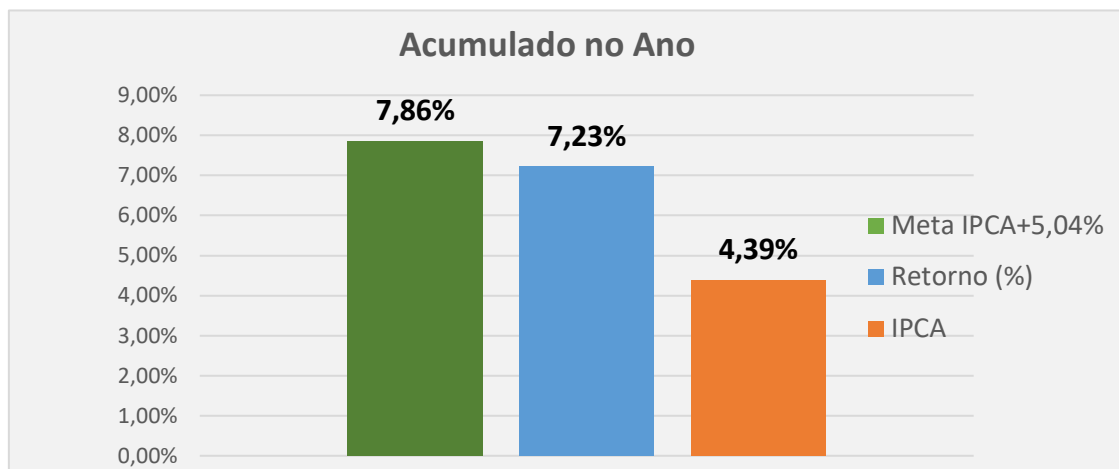
Carteira Teórica		Carteira do Rbprev				
Sugestão de Alocação do Mercado		Sub-Segmento	Valor R\$	%	%	Gap %
RENDA FIXA	60%	RENDA FIXA	524.977.954,67	78,62%	78,62%	-18,62%
Longuíssimo Prazo (IMA-B 5+ e IDKA 20A)	0%	IMA-B 5+	0,00	0,00%	0,00%	0,00%
Longo Prazo (IMA-B Total e FIDC/C.Privado/F. Debênture)	5%	IMA-B	28.516.160,20	4,27%	7,69%	-2,69%
		CRÉDITO PRIVADO	12.842.358,64	1,92%		
		BB PREV VERTICE 2027	9.989.972,34	1,50%		
Gestão do Duration	25%	GESTÃO DURATION	107.080.709,53	16,04%	16,04%	8,96%
Médio Prazo (IRF-M Total, IMA-B 5 e IDKA 2A)	15%	IMA-B 5	71.514.456,43	10,71%	26,71%	-11,71%
		IRFM	10.988.021,20	1,65%		
		IDKA IPCA 2	73.844.043,19	11,06%		
		BB VERTICE 2023 e 2024	22.009.892,30	3,30%		
Curto Prazo (CDI, IRFM 1 e CDB)	15%	CDI	152.768.364,77	22,88%	28,18%	-13,18%
		IRF-M 1	35.423.976,07	5,31%		
		Disponibilidade Financeira	0,00	0,00%		
RENDA VARIÁVEL	30%	RENDA VARIÁVEL	121.532.760,62	18,20%	18,20%	11,80%
Fundos de Ações	20%	AÇÕES - LIVRES	40.343.675,60	6,04%	15,10%	4,90%
		AÇÕES - ÍNDICE ATIVO	12.909.497,51	1,93%		
		AÇÕES - VALOR	25.374.438,41	3,80%		
		AÇÕES - SMALL CAPS	3.887.563,33	0,58%		
		AÇÕES - DIVIDENDOS	11.396.709,96	1,71%		
		AÇÕES - INDEXADO	6.885.735,98	1,03%		
Multimercados	7,50%	MULTIMERCADO	19.798.327,20	2,97%	2,97%	4,53%
Fundos de Participações	0,0%	AÇÕES - SETORIAIS	0,00	0,00%	0,00%	0,00%
Fundos Imobiliários	2,50%	FUNDO IMOBILIÁRIO	936.812,63	0,14%	0,14%	2,36%
EXTERIOR	10,00%	EXTERIOR	21.198.323,05	3,17%	3,17%	6,83%
Investimentos no Exterior	10,00%	BRDs	21.198.323,05	3,17%	3,17%	6,83%
TOTAL	100%		667.709.038,34	100,00%	100,00%	0,00%

CARTEIRA DE INVESTIMENTOS

	Produto / Fundo	Saldo em 31/08/2022	Aplicações	Resgates	Saldo em 30/09/2022	Retorno R\$	Retorno %	Meta a.a IPCA+5,04%	Carteira PL %
RENDA FIXA	BB TÍTULOS PÚBLICOS IPCA IV FI RF PREVIDENCIÁRIO						#DIV/0!	#DIV/0!	
	BB PREV TP IPCA 2023	11.999.782,13			12.009.818,61	10.036,48	0,08%	64,34%	1,80%
	BB PREVID RF TP XXI 2024	9.951.777,85			10.000.073,69	48.295,84	0,49%	373,31%	1,50%
	BB PREVID VERTICE 2027	9.946.996,62			9.989.972,34	42.975,72	0,43%	332,34%	1,50%
	BB IRF-M 1 TÍTULOS PÚBLICOS FIC RF PREVIDENCIÁRIO	28.923.256,12	10.666.532,63	5.371.952,82	34.545.489,48	327.653,55	0,83%	636,63%	5,17%
	BB TÍTULOS PÚBLICOS VII FI RF PREVIDENCIÁRIO	1.519.743,79			1.535.679,38	15.935,59	1,05%	806,59%	0,23%
	BB IRF-M 1 TÍTULOS PÚBLICOS FIC RF PREVIDENCIÁRIO	675.111,14			682.441,63	7.330,49	1,09%	835,25%	0,10%
	BB PREVID RF IRF-M	10.838.852,12			10.988.021,20	149.169,08	1,38%	1058,65%	1,65%
	BB PREVID RF IMA-B 5	69.699.488,47			69.978.777,05	279.288,58	0,40%	308,23%	10,48%
	BB PREVID RF IMA-B	28.108.176,82			28.516.160,20	407.983,38	1,45%	1116,52%	4,27%
	BB PREVID RF IDKA 2	73.455.074,81			73.844.043,19	388.968,38	0,53%	407,33%	11,06%
	CAIXA_FI BRASIL IRF-M1 TP RF	193.935,24			196.044,96	2.109,72	1,09%	836,81%	0,03%
	BB PREVID RF PERFIL	45.409.129,32			45.905.291,87	496.162,55	1,09%	840,50%	6,88%
	BB RF Ref DI TP FI	105.721.863,27			106.863.072,90	1.141.209,63	1,08%	830,34%	16,00%
	BB ALOCAÇÃO ATIVA RET. TOTAL FIC RENDA FIXA	105.753.754,62			107.080.709,53	1.326.954,91	1,25%	965,20%	16,04%
	BB IPCA III FI RF PREVIDENCIÁRIO CRÉDITO PRIVADO	12.784.925,82			12.842.358,64	57.432,82	0,45%	345,56%	1,92%
SUBTOTAL	514.981.868,14	10.666.532,63	5.371.952,82	524.977.954,67	4.701.506,72	0,91%	702,27%	78,62%	
RENDA VARIÁVEL	BB AÇÕES IBOVESPA ATIVO	12.880.167,24			12.909.497,51	29.330,27	0,23%	175,17%	1,93%
	BB RETORNO TOTAL FIC AÇÕES						#DIV/0!	#DIV/0!	
	BB GOVERNANÇA FI AÇÕES PREVIDENCIÁRIO	6.894.797,90			6.885.735,98	-9.061,92	-0,13%	-101,10%	1,03%
	BB AÇÕES BOLSA AMERICANA FI AÇÃO	5.296.670,49			4.871.261,14	-425.409,35	-8,03%	-6178,18%	0,73%
	BB AÇÕES SMAL CAPS	3.954.772,51			3.887.563,33	-67.209,18	-1,70%	-1307,27%	0,58%
	BB AÇÕES DIVIDENDOS	4.668.678,62			4.667.207,19	-1.471,43	-0,03%	-24,24%	0,70%
	CAIXA FIC AÇÕES VALOR RPPS	25.054.420,86			25.374.438,41	320.017,55	1,28%	982,53%	3,80%
	CAIXA FIC FIA MULTIGESTOR	15.060.895,09			14.956.462,66	-104.432,43	-0,69%	-533,39%	2,24%
	CAIXA VALOR DIVIDENDOS RPPS FIC AÇÕES	6.735.562,78			6.729.502,77	-6.060,01	-0,09%	-69,21%	1,01%
	CAIXA FIC FIA BRASIL AÇÕES LIVRE	26.230.556,05			25.387.212,94	-843.343,11	-3,22%	-2473,17%	3,80%
	BB MACRO FIC MULTIMERCADO LP	5.473.329,76			5.517.748,89	44.419,13	0,81%	624,27%	0,83%
	BB JUROS E MOEDAS FIC MULTIMERCADO LP	10.476.392,59			10.588.499,26	112.106,67	1,07%	823,14%	1,59%
	CAIXA FI MULTIMERCADO RV30 LP	3.638.355,89			3.692.079,05	53.723,16	1,48%	1135,83%	0,55%
	BB RECEBÍVEIS IMOBILIÁRIOS-FII	935.976,86		7.500,00	936.812,63	8.335,77	0,89%	685,07%	0,14%
	SUBTOTAL	127.300.576,64	-	7.500,00	126.404.021,76	-889.054,88	-0,70%	-537,22%	18,93%
EXT.	BB AÇÕES ESG FI AÇÕES BDR NÍVEL I	13.532.528,65			12.676.642,64	-855.886,01	-6,32%	-4865,12%	1,90%
	CAIXA FIA INSTITUCIONAL BDR NIVEL I	3.955.799,91			3.650.419,27	-305.380,64	-7,72%	-5938,32%	0,55%
	SUBTOTAL	17.488.328,56	-	-	16.327.061,91	-1.161.266,65	#DIV/0!	#DIV/0!	2,45%
DISP	Disponibilidade Financeira em conta corrente				-				
TOTAL GERAL		659.770.773,34	10.666.532,63	5.379.452,82	667.709.038,34	2.651.185,19	0,40%	0,13%	100,00%

Retorno Acumulados e Meta Atuarial

Mês	Saldo Anterior	Aplicações	Resgates	Saldo no Mês	Retorno dos investimentos(R\$)	Retorno (%)	Meta IPCA+5,04%	GAP	IPCA
Janeiro	587.462.729,96	204.869.759,79	208.049.574,26	595.245.091,72	10.962.176,23	1,86%	1,38%	196,42%	0,73%
Fevereiro	595.245.091,72	103.904.945,09	99.713.144,83	602.426.830,87	2.982.960,21	0,50%	0,83%	36,05%	0,41%
Março	602.419.852,19	115.057.227,74	106.599.030,96	623.858.795,60	12.769.527,26	2,09%	2,06%	101,44%	1,62%
Abril	623.858.795,60	4.139.002,62	3.793.016,98	622.263.235,08	-1.941.546,16	-0,31%	1,18%	-26,37%	0,76%
Mai	622.263.235,08	10.243.056,66	7.952.393,04	631.274.091,73	6.719.877,00	1,08%	0,89%	121,34%	0,47%
Junho	631.274.091,73	23.444.645,71	15.144.156,03	632.275.510,64	-7.299.311,67	-1,16%	1,06%	-109,08%	1,06%
Julho	632.275.510,64	12.650.284,03	5.302.940,90	647.425.934,35	7.803.080,58	1,23%	-0,26%	-474,66%	-0,63%
Agosto	647.425.934,35	63.760.918,14	61.074.950,75	659.770.773,34	9.658.871,60	1,49%	0,09%	1657,65%	-0,33%
Setembro	659.770.773,34	10.666.532,63	5.379.452,82	667.709.038,34	2.651.185,19	0,40%	0,13%	309,10%	-0,29%
Acumulado no Ano de 2022					44.306.820,24	7,23%	7,86%	91,95%	4,39%





INFORMAÇÕES PREVIDENCIÁRIAS

Os benefícios previdenciários visam atender a cobertura dos eventos de invalidez, idade avançada e aposentadoria programada, bem como, amparar os dependentes quando ocorrer a morte do segurado. Os benefícios administrados pelo Instituto são:

Quanto ao segurado:

- ✓ Aposentadoria por invalidez;
- ✓ Aposentadoria compulsória;
- ✓ Aposentadoria voluntária.

Quanto ao dependente:

- ✓ Pensão Por Morte.





APOSENTADORIAS E PENSÕES CONCEDIDAS PELO RBPREV EM 2022



APOSENTADORIAS 2022	
Janeiro	02
Fevereiro	07
Março	08
Abril	03
Maio	07
Junho	17
Julho	07
Agosto	06
Setembro	06

PENSÕES 2022		
2022	QTD DE INSTITUIDOR	QTD DE PENSIONISTAS
Janeiro	1	1
Fevereiro	0	0
Março	0	0
Abril	03	04
Maio	01	01
Junho	03	03
Julho	02	03
Agosto	03	04
Setembro	0	0

APOSENTADORIAS	
CARGO	QTD
TÉCNICO DE ENFERMAGEM	02
PROFESSOR P2	23
MEDICO CLINICO	01
AUXILIAR DE ESCRITÓRIO	04
TECNÓLOGO	02
AUDITOR FISCAL DE OBRA E URBANISMO	02
AUDITOR FISCAL DE TRANSPORTES	02
AGENTE COMUNITÁRIO DE SAÚDE	01
INSPETOR DE ALUNOS	01
PROFESSOR COORDENADOR	01
MERENDEIRA	03
OFICIAL ADMINISTRATIVO	01
SERVENTE CONTÍNUO	05
ASSISTENTE SOCIAL	02
INSPETOR DE ALUNOS	03
AUDITOR FISCAL DE TRIBUTOS	02
GARI	03
AUDITOR FISCAL DE TRIBUTOS – NS	01
MÉDICO PEDIATRA 20 HORAS	01
MOTORISTA	01
AUDITOR FISCAL SANITÁRIO	01
PROFESSOR P1	01
TOTAL GERAL	63



BENEFÍCIOS DE APOSENTADORIAS E PENSÕES CONCEDIDAS DE 2010 A AGOSTO DE 2022

ANO	APOSENTADOS	PENSIONISTAS	TOTAL
ATÉ 2014	33	62	95
2015	292	77	369
2016	428	81	509
2017	539	82	621
2018	618	117	735
2019	704	127	831
2020	740	133	873
2021	810	163	973
2022	873	179	1.052

COMPENSAÇÃO PREVIDENCIÁRIA

COMPENSAÇÃO	PROCESSOS ENVIADOS AO INSS PARA COMPENSAÇÃO	566
	PROCESSOS EM COMPENSAÇÃO (recebendo)	08



PREFEITURA DE
RIO BRANCO

DIRETORIA EXECUTIVA – 2021/2024

Diretor-Presidente
Oswaldo Rodrigues Santiago

Diretor de Previdência
Anízio Cláudio de Oliveira Alcântara

Diretor de Administração e Finanças
Felipe Moura Sales

Travessa Campo do Rio Branco , nº 412, 1º andar – Bairro Capoeira.
CEP: 69.905-022
Rio Branco – AC
Telefone: (68) 3222-8493
E-mail: rbprev@riobranco.ac.gov.br
Site: <http://rbprev.riobranco.ac.gov.br> ou <http://rbprev.pmrbr.ac.gov.br>



RBPREV

INSTITUTO DE PREVIDÊNCIA DO MUNICÍPIO DE RIO BRANCO