



2024

RBPREV EM NÚMEROS

Consolidado: Janeiro/Março



PREFEITURA DE
RIO BRANCO
PRODUÇÃO, EMPREGO E DIGNIDADE



PREFEITURA DE
RIO BRANCO



RBPREV

Instituto de Previdência do Município de Rio Branco - RBPREV

MISSÃO: “Assegurar os direitos previdenciários aos servidores efetivos e seus dependentes mediante gestão participativa com ética, profissionalismo e responsabilidade social.”

VISÃO: “Ser a instituição de Previdência Social de excelência na prática de gestão pública com participação, compromisso e respeito a seus segurados.”



O RBPREV em números é um boletim com informações consolidadas do Regime Próprio de Previdência do Município de Rio Branco.

A publicação, atualizada e divulgada mensalmente no site do RBPREV – www.rbprev.riobranco.ac.gov.br - apresenta tabelas e gráficos com informações concernentes a concessões de benefícios previdenciários, a gestão financeira e meta atuarial dos Fundos de Previdência do RBPREV.



PREFEIT
RIO BRANCO



CERTIFICADO

O Instituto Totum declara que:

INSTITUTO DE PREVIDÊNCIA DO MUNICÍPIO DE RIO BRANCO - RBPREV

Localizado na Travessa Campo do Rio Branco, 412 - Capoeira - Rio Branco - AC

cumpriu as exigências estabelecidas no

Programa de Certificação Institucional e Modernização da Gestão dos Regimes Próprios de Previdência Social da União, dos Estados, do Distrito Federal e dos Municípios - Pró-Gestão RPPS,

conforme Portaria MPS nº 185/2015, demonstrando ter adotado adequadas práticas de gestão previdenciária relativas a Controles Internos, Governança Corporativa e Educação Previdenciária.

Certificado nº: **300-22**

Nível de Aderência da Certificação: **I (Recertificação)**

Este certificado é válido até: **02 de Fevereiro de 2026**

São Paulo, 02 de Fevereiro de 2023


INSTITUTO TOTUM

Av. Paulista, 2439 - 13º andar - Cj. 132
Bela Vista - São Paulo/SP - Brasil



FM.RPPS.11.00 Para conferir a veracidade deste Certificado, acesse o site <http://www.institutototum.com.br>



Programa de Gestão de Qualidade Pró-Gestão

O Instituto de Previdência do Município de Rio Branco- RBPREV, com objetivo de cumprir a missão de assegurar os direitos previdenciários aos servidores efetivos e seus dependentes, mediante gestão participativa com ética, profissionalismo e responsabilidade social, implementou em 2019 o programa de Gestão de Qualidade, através da metodologia do **PRÓ-GESTÃO - Programa de Certificação Institucional e Modernização da Gestão dos Regimes Próprios de Previdência Social**.

O processo de certificação proporcionou benefícios internos e externos à organização. Externamente, eleva a credibilidade e aceitação perante outras organizações com as quais se relaciona e, no âmbito interno, a certificação auxilia na organização e melhoria dos processos da instituição, diminui o retrabalho, reduz custos e alcança maior eficiência e racionalização do uso dos recursos.

A renovação da Certificação da Entidade tem validade por três anos, está regulamentado pelas Portarias do MPS nº. 20.532/2020 e 185/2015.



UNIDADES EXAMINADAS

➤ **Unidade 203 – Instituto de Previdência do Município de Rio Branco – RBPREV**

Norma de Criação: Lei Municipal nº 1.963, de 20 de fevereiro de 2013.

CNPJ: 17.733.605/0001-94

Código na LOA: 01.008.203.000

➤ **Unidade 611 – Fundo Financeiro – FFIN**

Norma de Criação: Lei Municipal nº 1.793, de 23 de dezembro de 2009.

CNPJ: 11.793.194/0001-46

Código na LOA: 01.008.611.000

➤ **Unidade 612 – Fundo Previdenciário – FPREV**

Norma de Criação: Lei Municipal nº 1.793, de 23 de dezembro de 2009.

CNPJ: 11.793.141/0001-25

Código na LOA: 01.008.612.000



Instituto de Previdência do Município de Rio Branco - RBPREV

- Criado pela Lei Municipal nº 1.963, de 20 de fevereiro de 2013.
- **Art. 1º** Fica criado o Instituto de Previdência do Município de Rio Branco - RBPREV, com personalidade jurídica de direito público interno, sob a forma de autarquia especial, com autonomia administrativa, financeira e patrimonial, vinculado à Secretaria Municipal de Gestão Administrativa - SMGA, tendo por finalidade:
 - I - arrecadar, assegurar e administrar recursos financeiros e outros ativos do Fundo Financeiro - FFIN e do Fundo Previdenciário - FPREV para o custeio dos proventos de aposentadoria, das pensões e de outros benefícios previdenciários dos servidores efetivos do Município de Rio Branco previstos em lei;



TAXA DE ADMINISTRAÇÃO - 2024



Base folha de pagamentos de 2023

O valor anual da taxa de administração destinada à manutenção do RBPREV será de 2,40% (dois inteiro e quatro centésimo por cento) do valor total da remuneração de contribuição dos segurados vinculados ao regime, apurado no exercício financeiro anterior, acrescido de 20% no âmbito do pró-gestão, conforme art. 84 da Portaria MTP nº 1.467/2022, e a Lei Municipal nº 1.963, de 20 de fevereiro de 2013.



CÁLCULO TAXA DE ADMINISTRAÇÃO 2024			
Base Previsão da folha em 2023			
FPREV			
2023	ATIVOS		
	Executivo	Legislativo	
Janeiro	R\$ 24.538.133,32	R\$ 485.428,29	
Fevereiro	R\$ 24.914.581,47	R\$ 489.584,26	
Março	R\$ 30.668.883,85	R\$ 501.902,28	
Abril	R\$ 26.322.258,83	R\$ 798.122,94	
Maiο	R\$ 25.737.558,80	R\$ 613.700,03	
Junho	R\$ 26.168.941,97	R\$ 614.071,93	
Julho	R\$ 25.751.854,43	R\$ 613.760,79	
Agosto	R\$ 25.921.614,07	R\$ 616.791,36	
Setembro	R\$ 25.758.149,28	R\$ 616.714,00	
Outubro	R\$ 25.994.502,20	R\$ 615.256,64	
Novembro	R\$ 26.413.287,27	R\$ 525.022,43	
Dezembro	R\$ 26.216.088,40	R\$ 617.890,93	
13º	R\$ 25.730.698,29	R\$ 603.493,57	
Subtotal	R\$ 340.136.552,18	R\$ 7.711.739,45	
Total dos Ativos		R\$ 347.848.291,63	
CÁLCULO TAXA DE ADMINISTRAÇÃO			
	Taxa 2,40%	R\$ 8.348.359,00	
	P-Gestão 0,48%	R\$ 1.669.671,80	
	Total da Tx Adm	R\$ 10.018.030,80	
	DUODÉCIMO	R\$ 834.835,90	

QUADRO DE PESSOAL DO INSTITUTO DE PREVIDÊNCIA RBPREV 2024

DIRETORIA SUBSÍDIOS					
Matrícula	Nome	Vínculo	Cargo	Valor R\$	LOTAÇÃO NO RBPREV
1	Osvaldo Rodrigues Santiago	CARGO POLÍTICO	DIRETOR-PRESIDENTE	R\$15.125,18	Gabinete da Presidência
2	Felipe Moura Sales	CARGO POLÍTICO	DIRETOR DE ADM. E FINANÇAS	R\$14.368,92	Diretoria da DAF
3	Anísio Claudio de Oliveira Alcântara	APOSENTADO DO RBPREV	DIRETOR DE PREVIDÊNCIA	R\$14.369,92	Diretoria de Previdência

SERVIDORES DE CARREIRA COM CARGOS EM COMISSÃO					
Matrícula	Nome	Vínculo	Cargo	Valor R\$	LOTAÇÃO NO RBPREV
546465	Giselle Asfury de Almeida	CARGO EFETIVO - SMGA	CARGO EM COMISSÃO CC-5	R\$6.600,00	Chefe Seção Folha de Pagamento SEFOPAG
710761	Kaio Oliveira de Almeida	CC COM RGPS	CARGO EM COMISSÃO CC-4	R\$5.040,00	Chefe Divisão de Tecnologia da Informação
712975	Antonio Freitas Ferreira	CC COM RGPS	CARGO EM COMISSÃO CC-7	R\$8.640,00	Controle Interno
707881	Maria Gecilda Araújo Ribeiro	CC COM RGPS	CARGO EM COMISSÃO CC-5	R\$6.600,00	Chefe da Seção SECOMPREV
703392	Daniel da Silva Serafim	CC COM RGPS	CARGO EM COMISSÃO CC-7	R\$8.640,00	Contador do RBPREV
712974	Ismael da Conceição Peres	CC COM RGPS	CARGO EM COMISSÃO CC-4	R\$5.040,00	Seção SEPAS e SEAR
702403	Izabelli Barboza Lopes Ribeiro	CARGO EFETIVO - SMGA	CARGO EM COMISSÃO CC-5	R\$6.600,00	Chefe da Divisão Administrativa
712951	Elissandra Ferreira da Silva	CC COM RGPS	CARGO EM COMISSÃO CC-6	R\$7.320,00	Chefe de Gabinete da Presidência
712976	Eurides da Silva Cruz	CC COM RGPS	CARGO EM COMISSÃO CC-4	R\$5.040,00	Assistente Social e chefe da DICOMAB
714586	Davi Moura Martins	CC COM RGPS	CARGO EM COMISSÃO CC-4	R\$5.040,00	Seção de Conformidade
713223	Aline Lino Soares	CC COM RGPS	CARGO EM COMISSÃO CC-3	R\$3.720,00	Atend/público e Inst. de Processos Previdenciários
713347	Marcos da Silva Lima	CC COM RGPS	CARGO EM COMISSÃO CC-3	R\$3.720,00	Atendimento ao público
713863	Vanusa Maria Felix dos Reis Feitosa	CC COM RGPS	CARGO EM COMISSÃO CC-7	R\$8.640,00	Chefe da Procuradora Jurídica
714029	Clara Bregense Vieira	CC COM RGPS	CARGO EM COMISSÃO CC-4	R\$5.040,00	Seção de Arrecadação e Tesouraria
712963	Silas Cavalcante Antunes	CC COM RGPS	CARGO EM COMISSÃO CC-3	R\$3.720,00	Assessoria de Comunicação
TOTAL DOS CARGOS				R\$89.400,00	

SERVIDORES LOTADOS NO RBPREV COM ÔNUS PARA O ÓRGÃO DE ORIGEM					
Matrícula	Nome	Vínculo	Cargo	Valor R\$	LOTAÇÃO NO RBPREV
19135	Maria do Socorro Oliveira da Costa	CARGO EFETIVO - SEPLAN	TÉCNICO DE ORÇAMENTO		Chefe da Seção de Suprimento Convênio Compras e Contratos
710002	Rejane Maria da Silva	CARGO EFETIVO - SEME	MERENDEIRA		Chefe da Assessoria Administrativa e Apoio aos Conselhos
703575	Amides Tavares de Souza	CARGO EFETIVO - RBPTRANS	CONTADOR		Chefe da Divisão de Investimentos DINVEST

ESTAGIÁRIOS			
Nome	Data Contrato	Cargo	Vínculo
Francisco Jhonatan Costa de Souza	01/09/2023	Estagiário de Contabilidade	Contrato IEL
Abner Mateus Farias de Carvalho	01/09/2023	Estagiário de direito	Contrato IEL
Luis Fernando Aguiar de Oliveira	01/09/2023	Estagiário de Publicidade e Propaganda	Contrato IEL
João Felipe Bezerra de Souza	01/09/2023	Estagiário de direito	Contrato IEL

QUADRO DE PESSOAL DO INSTITUTO DE PREVIDÊNCIA RBPREV 2024

SERVIDORES EFETIVOS DO RBPREV

<u>Matrícula</u>	<u>Nome</u>	<u>Vínculo</u>	<u>Cargo</u>	-	<u>LOTAÇÃO NO RBPREV</u>
715723	Eden Klynsmann da Silva Mota	CARGO EFETIVO	Analista Previdenciário – Tec. Da Informação	R\$4.000,00	Divisão de Tecnologia da Informação
715725	Joas da Silva Pereira	CARGO EFETIVO	Analista Previdenciário – Tec. Da Informação	R\$4.000,00	Divisão de Tecnologia da Informação
715719	Matheus da Silva Matos	CARGO EFETIVO	Analista Previdenciário	R\$4.000,00	Seção de Folha de Pagamento
715722	João Paulo da Silva Matos Vilela	CARGO EFETIVO	Procurador Jurídico Previdenciário	R\$7.134,93	Procuradoria Jurídica
715721	Camila Carneiro de Castro	CARGO EFETIVO	Técnico Previdenciário	R\$2.022,24	Controle Interno
715724	Manuelle Cavalcante Bardales	CARGO EFETIVO	Técnico Previdenciário	R\$2.022,24	Atend/público e Inst. de Processos Previdenciários
715726	Cassiane Bueno Minas	CARGO EFETIVO	Técnico Previdenciário	R\$2.022,24	SMGA
715732	Anderson Lima dos Santos	CARGO EFETIVO	Analista Previdenciário – Contador	R\$6.500,00	Divisão de Contabilidade e Finanças
715797	Táina Sandra da Silva oliveira	CARGO EFETIVO	Técnico Previdenciário	R\$2.022,24	Divisão Administrativa
715896	Antonio Victor Sampaio da Silva	CARGO EFETIVO	Técnico Previdenciário	R\$2.022,24	SMGA

TAXA DE ADMINISTRAÇÃO

RECEITAS DA TAXA DE ADMINISTRAÇÃO

2024	Taxa de Administração	Restituições	Rendimento de Aplicação Financeira	Receitas Extra-orçamentária	Total da Receita
Janeiro	0,00	446,00	63.196,77	10.776,01	73.972,78
Fevereiro		446,00	50.627,96	10.776,01	61.849,97
Março		446,00	51.540,44	10.776,01	62.762,45
Abril					
Maio					
Junho					
Julho					
Agosto					
Setembro					
Outubro					
Novembro					
Dezembro					
Total	0,00	1.338,00	165.365,17	32.328,03	199.031,20

OBS: Devido as mudanças no plano de contas e no planejamento orçamentário do município, ainda não foi possível fazer a transferência do duodécimo para a Taxa de Administração de 2024.

MOVIMENTAÇÃO FINANCEIRA DA TAXA DE ADMINISTRAÇÃO

DESPESAS DA TAXA DE ADMINISTRAÇÃO



2024	Folha de Pagamento	Obrigações Patronais	Indenizações e Restituições	Diárias	Material de Consumo e Expediente	Passagens e Despesas com Locomoção	Serviços Pessoa Jurídica	Despesa de Exercícios Anteriores	Obras e Instalações	Equipamentos e Material Permanente	Restos a Pagar	Despesa Extraorçamentária	Despesa Total
Janeiro	165.162,49										20.173,19		185.335,68
Fevereiro	194.039,05	35.870,19		19.993,55	11.312,00		43.803,54				37.132,73	10.776,01	348.790,47
Março	194.327,13	37.122,50	2.299,47				40.986,56			7.799,00		10.776,01	297.447,27
Abril													
Maio													
Junho													
Julho													
Agosto													
Setembro													
Outubro													
Novembro													
Dezembro													
TOTAL	553.528,67	72.992,69	2.299,47	19.993,55	11.312,00		84.790,10			7.799,00	57.305,92		831.573,42

MOVIMENTAÇÃO FINANCEIRA DA TAXA DE ADMINISTRAÇÃO

SALDO INICIAL - RECEITAS E DESPESAS – SALDO ATUAL

2024	Saldo Anterior	Ajuste por Desvalorização de Ativos disponíveis	Total da Receita	Total da Despesa	Transferências Concedidas	Despesa Extraorçamentária	Saldo Contábil
Janeiro	6.545.018,58	0,00	73.972,78	185.335,68	0,00		6.434.101,68
Fevereiro	6.433.655,68		61.849,97	342.151,06		10.776,01	6.147.161,18
Março	6.147.161,18		62.762,45	282.534,66		10.776,01	5.912.476,36
Abril							
Maio							
Junho							
Julho							
Agosto							
Setembro							
Outubro							
Novembro							
Dezembro							
Total		0,00	136.268,75	527.486,74	0,00	10.776,01	



RESERVA TÉCNICA – RBPREV

Reserva Técnica: consiste nos valores excedentes da Taxa de Administração dos exercícios de 2013 a 2016 e exercício 2018, com finalidade específica de desenvolvimento da Autarquia, tais transferências foram aprovadas pelo Conselho de Administração por meio de Resolução/CAPS com uso exclusivo para a construção da Sede do RBPREV.





MOVIMENTAÇÃO FINANCEIRA - RESERVA TÉCNICA



2024	Saldo Anterior	Ajuste por Desvalorização de Ativos disponíveis	Transferência Financeira Recebida	Rendimento de Aplicação Financeira	Obras e Instalações	Obras e Instalações/Respostos a Pagar	Despesa Total do Mês	Saldo Disponível
Janeiro	18.278.291,21			158.033,77				18.436.324,98
Fevereiro	18.436.324,98			134.113,84		611.985,35		17.958.453,47
Março	17.958.453,47			140.678,55		339.154,49		17.759.977,53
Abril								
Maio								
Junho								
Julho								
Agosto								
Setembro								
Outubro								
Novembro								
Dezembro								
Total		0,00	0,00	432.826,16	0,00	951.139,84	0,00	

AS DESPESAS DA RESERVA TÉCNICA SÃO AS MEDIÇÕES DA OBRA DE CONSTRUÇÃO DA SEDE DO RBPREV.

CONSTRUÇÃO DA SEDE DO RBPREV

Contratação de Empresa de Engenharia para a construção da Sede Administrativa do Instituto de previdência do município de Rio Branco - RBPREV

CONSTRUTORA MANUELLA

Assinatura do Contrato em 22/05/2023
Assinatura da Ordem de Serviços em 21/06/2023
Vigência 20 meses
Execução 18 meses
Término da Vigência em 21/01/2025

Medições	Data	Valor R\$	Percentual Executado
1º	10/08/2023	217.326,41	1,57%
2º	06/09/2023	250.172,78	1,81%
3º	05/10/2023	499.798,96	3,62%
4º	08/11/2023	399.961,82	2,89%
Reajuste	14/11/2023	123.053,40 (referente as 4 medições)	
5º	30/11/2023	485.855,94	3,52%
Reajuste	30/11/2023	43.727,03 (referente a 5º medição)	
6º	19/12/2023	543.795,22	3,94%
Reajuste	19/12/2023	48.941,57 (referente a 6º medição)	
7º	15/02/2024	561.454,45	4,06
Reajuste	15/02/2024	50.530,90 (referente a 7º medição)	
8º	11/03/2024	339.154,49	2,45
Reajuste	*****		
TOTAL		3.563.772,97	23,86%



Enquadramento na Resolução CMN nº4.963/2021 e da Política de Investimentos 2024



Carteira de Investimento RBPREV

Seg.	Produto / Fundo	Saldo em 29/02/2024	Aplicações	Resgates	Saldo em 31/03/2024	Retorno R\$	Retorno %	Meta a.a IPCA+5,0 2%	Carteira PL %
R. FIXA	BB Previd RF IRF-M1 -8279-1	17.958.453,47	-	678.308,98	17.420.823,04	140.678,55	0,78%	142,43%	73,59%
	BB PREVID RF PERFIL -8098-5	6.134.978,20	-	303.901,33	5.882.617,31	51.540,44	0,84%	152,75%	24,85%
	SUBTOTAL	24.093.431,67	-	982.210,31	23.303.440,35	192.218,99	0,80%	145,06%	98,44%
DISP	Disponibilidade Financeira em conta corrente	-	-	-	369.013,54	-	1,56%	-	1,56%
	TOTAL GERAL	24.093.431,67	-	982.210,31	23.672.453,89	192.218,99	0,80%	0,55%	100%



Anexo da 14 da Lei 4.320

BALANÇO PATRIMONIAL DO RBPREV

ATIVO		PASSIVO E PATRIMÔNIO LÍQUIDO	
ESPECIFICAÇÃO	EXERCÍCIO ATUAL	PASSIVO	
ESPECIFICAÇÃO	EXERCÍCIO ATUAL	ESPECIFICAÇÃO	EXERCÍCIO ATUAL
ATIVO CIRCULANTE	23.680.200,72	PASSIVO CIRCULANTE	10.776,01
Caixa e Equivalentes de Caixa	23.672.453,89	PASSIVO NÃO-CIRCULANTE	
Estoques / Almoxarifado	7.746,83	TOTAL DO PASSIVO	10.776,01
ATIVO NAO-CIRCULANTE	4.672.427,02	PATRIMÔNIO LÍQUIDO	
Imobilizado	4.672.427,02	ESPECIFICAÇÃO	EXERCÍCIO ATUAL
Bens Moveis	342.285,37	PATRIMONIO LÍQUIDO	28.341.851,73
(-) Depreciação/Amortização/Exaustão Acumulada de Bens Móveis	178.121,83	Resultados Acumulados	28.341.851,73
Bens Imóveis	4.508.263,48	Resultado do exercício	3.896.241,70
Terreno 1 (Rua Benjamin Constant, nº 925, Centro)	75.776,93	Resultado de exercícios anteriores	24.445.610,03
Terreno 2 (Av. Ceará, lote 280, Doca Furtado)	868.713,58	TOTAL PATRIMÔNIO LÍQUIDO	28.341.851,73
Edifícios (Av. Ceará, lote 280, Doca Furtado)	3.563.772,97		
TOTAL	28.352.627,74	TOTAL	28.352.627,74

*O terreno situado a rua Benjamin Constant, 925, Centro, foi reavaliado conforme o Processo Administrativo nº 212/2021 – RBPREV. Os procedimento de escrituração patrimonial da reavaliação do imóvel estão aguardando nova avaliação.



Contratos Vigentes 2022/2023 RBPREV

Contratos Vigentes 2021/2022 RBPREV



Seq	Objeto	Parte Contratada	Status
01	Locação de Imóvel	TAPIRI COMERCIO DE ALIMENTOS EIRELLI	3º Termo Aditivo Término da Vigência em 31/05/2024
02	Serviço de implantação e operacionalização de Sistema informatizado de abastecimento e administração de despesas de combustíveis	LINK CARD ADMINISTRADORA DE BENEFÍCIOS EIRELE – EPP	3º Termo Aditivo Término da Vigência em 07/04/2024
03	Locação de veículo com condutor	W.L.ISRAEL – ME	4º Termo Aditivo Término da Vigência em 10/09/2024
04	Locação do software via web (sistema online), que objetiva auxiliar a gestão dos recursos financeiros do RPPS	CRÉDITO & MERCADO GESTÃO DE VALORES MOBILIÁRIOS LTDA	2º Termo Aditivo Término da Vigência em 09/12/2024
05	Contratação de empresa para prestação de serviços técnicos especializados de consultoria e assessoria em gestão atuarial, treinamento e assistência presencial	INOVE CONSULTORIA ATUARIAL E PREVIDENCIARIA	3º Termo Aditivo Término da Vigência em 14/12/2024
06	Contratação da ECT – Empresa Brasileira de Correios e Telégrafos para utilização dos serviços postais, para atender as necessidades do Instituto de Previdência do Município de Rio Branco – RBPREV	ECT – EMPRESA BRASILEIRA DE CORREIOS E TELÉGRAFOS	1º Termo Aditivo Término da Vigência em 21/04/2024
07	Contratação de empresa para prestação dos serviços de agenciamento de viagens, compreendendo reserva, emissão, remarcação, cancelamento, endosso, entrega de bilhetes ou ordens de passagens, para atender as necessidades do Instituto de Previdência do Município de Rio Branco – RBPREV	AIRES TURISMO LTDA	2º Termo Aditivo Término da Vigência em 20/06/2024
08	Contratação de pessoa jurídica especializada em outsourcing de impressão sustentável através com equipamentos reprográficos/impressão/digitalização, incluindo a manutenção preventiva e corretiva, assistência técnica, com reposição de peças, software para gerenciamento, software de reflorestamento ambiental, mão de obra e fornecimento de suprimentos originais necessários (incluindo papel A4), para atender as necessidades do Instituto de Previdência do Município de Rio Branco – RBPREV	AMAZONAS COPIADORA LTDA	2º Termo Aditivo Término da Vigência em 20/06/2024
09	Prestação de serviços estratégicos de solução de tecnologia da informação (TI) pela DATAPREV à CONTRATANTE, conforme especificações técnicas descritas no Anexo I (Modelo de Negócio), visando atender os objetivos estratégicos da	EMPRESA DE TECNOLOGIA E INFORMAÇÕES DA PREVIDÊNCIA – DATAPREV S.A.	Término da Vigência em 23/03/2027

Licitações em andamento

- Fase interna

Seq	Nº do Processo	Modalidade	Objeto	Status da Licitação
1	216/2022	PREGÃO ELETRÔNICO	Aquisição de equipamentos de informática e suprimentos de informática	Fase Interna
2	067/2024	PREGÃO ELETRÔNICO	Aquisição de Material de Consumo (higiene e limpeza)	Fase Interna
3		PREGÃO ELETRÔNICO	Aquisição de Material Gráfico	Fase Interna
4	399/2023	DISPENSA DE LICITAÇÃO	Contratação do Estudo de ALM – Asset Liability Management	Parecer Jurídico
5	425/2023	DISPENSA DE LICITAÇÃO	Processo de venda do Imóvel Localizado à Rua Benjamin Constant Constant Nº 925, Centro – Rio Branco/AC	Parecer Jurídico
	112/2024	PREGÃO ELETRÔNICO	Contratação de empresa jurídica para locação de veículo com condutor	Fase Interna



FUNDO FINANCEIRO FFIN

FUNDO FINANCEIRO – FFIN

- **No Fundo Financeiro – FFIN** as obrigações são financiadas pelo Regime Financeiro de Repartição Simples - sistema atualmente utilizado com garantia de o Município (Executivo e Legislativo) realizar a cobertura total de sua insuficiência financeira. O FFIN não é renovável e se extinguirá gradativamente, com o passar dos anos, pela mortalidade natural dos seus participantes.
- **O Fundo Financeiro** é destinado aos servidores que já recebiam benefícios previdenciários antes da promulgação da Lei Municipal nº 1.793/09 e aos seus dependentes.

MOVIMENTAÇÃO FINANCEIRA DO FFIN

Movimentação Fin. - Fundo Financeiro Consolidado Poderes Executivo e Legislativo

2024	RECEITAS						DESPESAS			Saldo Disponível
	Saldo Anterior	Contribuição Aposentados	Contribuição Pensionistas	Cobertura de Insuf. Fin.	Rendimentos de Aplicações Financeiras	Receita Total	Aposentadorias	Pensões	Despesa Total	
Janeiro	113.762,70		974,91	291.133,71	983,60	292.117,31				405.880,01
Fevereiro	405.880,01	27.182,17	1.743,04	322.200,00	850,13	351.975,34	498.980,76	114.263,92	613.244,68	144.610,67
Março	144.610,67	14.010,51	870,96	311.160,00	928,65	326.970,12	253.970,04	57.131,96	311.102,00	160.478,79
Abril										
Maio										
Junho										
Julho										
Agosto										
Setembro										
Outubro										
Novembro										
Dezembro										
Total		41.192,68	2.614,00	924.493,71	2.762,38	971.062,77	752.950,80	171.395,88	924.346,68	

DESPESAS COM BENEFÍCIOS DO FFIN

2024	Folha Legislativo	Folha Executivo		Resumo geral		
	Aposentadorias	Aposentadorias	Pensões	Total Aposentadorias	Total Pensões	Total Geral da Folha
Janeiro						
Fevereiro	155.960,38	343.020,38	114.263,92	498.980,76	114.263,92	613.244,68
Março	83.745,54	170.224,50	57.131,96	253.970,04	57.131,96	311.102,00
Abril						
Maiο						
Junho						
Julho						
Agosto						
Setembro						
Outubro						
Novembro						
Dezembro						
Total	239.705,92	513.244,88	171.395,88	752.950,80	171.395,88	924.346,68

Por motivos de ajuste no sistema de gestão, as folhas de pagamentos do mês de janeiro só foram contabilizadas e realizadas a efetivação bancária no mês de fevereiro.

Enquadramento na Resolução CMN 4.963/2021 e da Política de Investimentos para o exercício de 2024

Carteira de Investimento FFIN

Seg	Produto / Fundo	Saldo em 29/02/2024	Aplicações	Resgates	Saldo em 31/03/2024	Retorno R\$	Retorno %	Meta a.a IPCA+5,02 %	Carteira PL %
RENDA FIXA	BB IRF-M 1 TÍTULOS PÚBLICOS -7568-x	83.781,06	-	-	83.781,06	667,70	0,80%	146,07%	52,21%
	BB IRF-M 1 TÍTULOS PÚBLICOS - 8078-0	32.744,02	-	-	32.744,02	260,95	0,80%	146,06%	20,40%
	SUBTOTAL	115.596,43	-	-	116.525,08	928,65	1,61%	292,13%	72,61%
DIS P	Disponibilidade Financeira em conta corrente	43.953,71			43.953,71		27,39%		27,39%
TOTAL GERAL		144.610,67	-		160.478,79	928,65	0,74%	0,55%	100,00%



BENEFÍCIOS DO FFIN

Quantidade de Beneficiários		
Executivo	Pensões	09
	Aposentadorias	13
Legislativo	Aposentadorias	04
Total de Benefícios		26



FUNDO PREVIDENCIÁRIO FPREV

FUNDO PREVIDENCIÁRIO FPREV

É o Plano Previdenciário de excelência, previsto no artigo 40 da Constituição Federal, com observância as baseados em normas gerais de **contabilidade e atuária** de modo a garantir o seu equilíbrio financeiro e atuarial, estruturado sob o **regime financeiro de capitalização**, que tem por finalidade a acumulação de recursos para o pagamento dos benefícios atuais e futuros do RPPS, de forma que arrecadação e os resultados das aplicações deverão ser suficientes para pagar as aposentadorias, as pensões e a administração da unidade gestora.

É destinado exclusivamente para o pagamento e a manutenção dos benefícios previdenciários dos servidores do município de Rio Branco, ocupantes de cargo de provimento efetivo e aos seus respectivos dependentes.



FUNDO PREVIDENCIÁRIO

- **Movimentação Financeira:** demonstrar o saldo do patrimônio financeiro do RPPS, com as receitas de contribuições, transferências de outros entes e rendimentos das aplicações, bem como as despesas com benefícios e taxa de administração.
- **Aplicações Financeiras:** apresenta os percentuais investidos nas instituições financeiras, a distribuição por segmento e os fundos aplicados e os enquadramentos com a **Resolução CAPS nº 07, de 15/12/2022 que aprovou a Política de Investimentos de 2023.**
- **Meta Atuarial:** apresenta a rentabilidade mensal das aplicações, cujo objetivo é buscar, a longo prazo, um retorno igual ou superior ao IPCA + 5,47% (Portaria SPREV-ME nº 12.223 de 14/05/2020).
- **Informações Previdenciárias:** apresenta as concessões dos benefícios de aposentadorias e pensões.

BASE DE CÁLCULO E VALOR DAS CONTRIBUIÇÕES PREVIDENCIÁRIAS POR ÓRGÃO

Folha de ativos do mês de março de 2024				
ÓRGÃO	Base	Segurado (14%)	Patronal (17,41%)	Alíquota Suplementar (17,65%)
SECRETARIA DE ADMINISTRAÇÃO	R\$ 4.561.336,42	R\$ 638.587,10	R\$ 794.128,67	R\$ 805.075,88
SECRETARIA DE SAÚDE	R\$ 8.159.910,20	R\$ 1.142.387,43	R\$ 1.420.640,37	R\$ 1.440.224,15
SECRETARIA DE EDUCAÇÃO	R\$ 12.565.539,67	R\$ 1.759.175,55	R\$ 2.187.660,46	R\$ 2.217.817,75
RBPREV - QE	R\$ 43.984,83	R\$ 6.157,88	R\$ 7.657,76	R\$ 7.763,32
FMCGB	R\$ 47.045,43	R\$ 6.586,36	R\$ 8.190,61	R\$ 8.303,52
RBTRANS	R\$ 383.392,20	R\$ 53.674,91	R\$ 66.748,58	R\$ 67.668,72
SAERB	R\$ 713.966,94	R\$ 99.955,37	R\$ 124.301,64	R\$ 126.015,16
CMRB	R\$ 731.051,21	R\$ 102.347,17	R\$ 127.276,02	R\$ 129.030,54
Sub total	R\$ 27.206.226,90	R\$ 3.808.871,77	R\$ 4.736.604,10	R\$ 4.801.899,05

*O quadro acima demonstra a base e o valor das contribuições previdenciárias sobre as folhas de pagamentos dos servidores ativos do quadro estatutários do Município de Rio Branco a ser efetuados ao Fundo Previdenciário – FPREV referentes ao mês de março de 2024.

RECEITAS DO FPREV

	Receitas do FPREV										
	Contribuição de Segurados			Contribuição Patronal			Outras Receitas			Receita Patrimonial	Total da Receita
2024	Contribuição de Ativos 14%	Contribuição de Aposentados 14%	Contribuição de Pensionistas 14%	Contribuição Patronal sobre Cedidos 17,41%	Contribuição Patronal sobre a folha de Ativos 17,41%	Contribuição Suplementar 17,65%	Receitas de Juros e mora	Restituições de Folha	Compensação Previdenciária	Resultado de Aplicações financeiras	Total das Receitas no mês
Janeiro	101.016,78			3.163,53	121.377,25	121.710,42	18,93		34.049.238,85	3.650.234,44	38.046.760,20
Fevereiro	4.637.205,23	294.257,95	26.281,59	12.020,99	4.762.674,57	4.827.431,99	552,80	3.784,70	1.489.366,23	7.049.791,26	23.103.367,31
Março	3.712.694,12	53.453,77	0,00	9.884,80	4.600.479,33	4.662.871,05	476,47	1.892,35	9.896.348,28	5.719.513,41	28.657.613,58
Abril											
Mai											
Junho											
Julho											
Agosto											
Setembro											
Outubro											
Novembro											
Dezembro											
Total	8.450.916,13	347.711,72	26.281,59	25.069,32	9.484.531,15	9.612.013,46	1.048,20	5.677,05	45.434.953,36	16.419.539,11	89.807.741,09

- A contribuição de aposentados e pensionistas do RPPS ocorre somente para quem ganha acima do teto do Regime Geral de Previdência Social (RGPS).
- A alíquota suplementar para amortização do déficit atuaria praticada a partir de 01 de janeiro de 2024 é 17,65% conforme a Lei Complementar nº 203/2022.

DESPESAS DO FPREV

Despesas do FPREV					
	Orçamentária			Intra Orçamentária	
2024	Pagamento da Folha de Aposentados	Pagamento da Folha de Pensionistas	Total da Despesa	Transferência da Taxa	Total do Desembolso Financeiro
Janeiro					
Fevereiro	13.995.952,49	1.238.444,86	15.234.397,35		15.234.397,35
Março	7.047.495,21	614.602,79	7.662.098,00		7.662.098,00
Abril					
Maio					
Junho					
Julho					
Agosto					
Setembro					
Outubro					
Novembro					
Dezembro					
Total	21.043.447,70	1.853.047,65	22.896.495,35		22.896.495,3

OBS: Por motivo de ajustes no sistema de gestão, as folhas de pagamento do mês de janeiro só foram realizadas no mês de fevereiro.

RECEITAS, DESPESAS E SALDO FINANCEIRO DO FPREV

2024	Saldo Contábil - PL Anterior	Transferência Recebida	Desvalorização e Perda de Ativo Disponível	Receita extraorçamentária	Total das Receitas no mês	Total da Despesa do mês	Transferência da Taxa	Saldo Contábil
Janeiro	902.124.164,92		-2.148.032,46		38.046.760,20			938.022.892,66
Fevereiro	938.022.892,66		1.299.556,94		23.103.367,31	15.234.397,35		947.191.419,56
Março	947.191.419,56		414.288,96		28.657.613,58	7.662.098,00		968.601.224,10
Abril								
Maio								
Junho								
Julho								
Agosto								
Setembro								
Outubro								
Novembro								
Dezembro								
Total			-434.186,56		89.807.741,09	22.896.495,35		



PAGAMENTO DE BENEFÍCIOS DO FPREV

FOLHA DO FPREV								
2024	APOSENTADOS FPREV RJE		APOSENTADOS LEGISLATIVO		PENSIONISTAS FPREV RJE		PENSIONISTA LEGISLATIVO	
	QUANT.	VALOR DA FOLHA	QUANT.	VALOR DA FOLHA	QUANT.	VALOR DA FOLHA	QUANT.	
Janeiro	1031	6.417.434,72	25	446.027,99	189	606.916,67	2	18.120,21
Fevereiro	1036	6.528.825,98	25	603.663,80	190	595.287,77	2	18.120,21
Março	1040	5.520.416,14	25	527.079,07	190	596.482,58	2	18.120,21
Abril								
Maio								
Junho								
Julho								
Agosto								
Setembro								
Outubro								
Novembro								
Dezembro								
13º								
Total				13.995.952,49				1.238.444,86



Enquadramento na Resolução CMN nº4.963/2021 e da Política de Investimentos 2024

	Produto / Fundo	Saldo em 29/02/2024	Aplicações	Resgates	Saldo em 31/03/2024	Retorno R\$	Retorno %	Meta a.a IPCA+5,03%	Carteira PL %
RENTA FIXA	BB PREVID VERTICE 2024	26.423.916,54	-	-	26.668.473,99	244.557,45	0,93%	168,28%	2,75%
	BB PREVID RF TP XXI 2024	10.689.443,86	-	-	10.787.514,95	98.071,09	0,92%	166,81%	1,11%
	BB PREVID VERTICE 2027	23.415.974,12	-	-	23.559.968,32	143.994,20	0,61%	111,81%	2,43%
	BB PREVID VERTICE 2028	22.588.407,80	-	-	22.657.944,43	69.536,63	0,31%	55,97%	2,34%
	BB PREVID VERTICE 2030	15.852.821,35	-	-	15.852.932,95	111,60	0,00%	0,13%	1,64%
	BB IRF-M 1 TÍTULOS PÚBLICOS 7557-4	53.490.568,49	12.385.407,31	-	66.381.915,82	505.940,02	0,77%	139,64%	6,85%
	BB IRF-M 1 TÍTULOS PÚBLICOS 8927-3	36.007.200,98	9.896.348,28	-	46.207.798,37	304.249,11	0,66%	120,51%	4,77%
	CAIXA FI IRFM1	13.640.395,46	-	-	13.749.025,34	108.629,88	0,80%	144,80%	1,42%
	BB TÍTULOS PÚBLICOS VII FI RF PREVIDENCIÁRIO	1.817.162,10	-	-	1.831.915,46	14.753,36	0,81%	147,62%	0,19%
	BB PREVID RF IRF-M	33.839.583,93	-	-	34.009.951,38	170.367,45	0,50%	91,54%	3,51%
	BB PREVID RF IMA-B 5	69.821.170,15	-	-	70.345.875,39	524.705,24	0,75%	136,64%	7,26%
	BB Previd RF IMAB 5+	15.844.466,47	-	-	15.751.568,35	-92.898,12	-0,59%	-106,60%	1,63%
	BB PREVID IMA-B TP	43.113.140,48	-	-	43.138.841,43	25.700,95	0,06%	10,84%	4,45%
	BB RF Ref DI TP FI	70.684.025,03	-	-	71.271.171,53	587.146,50	0,83%	151,03%	7,36%
	BB PREVID RF IDKA 2	62.702.464,42	-	-	63.252.069,58	549.605,16	0,88%	159,37%	6,53%
	BB ALOCAÇÃO ATIVA RET. TOTAL FIC RENDA FIXA	94.363.931,57	-	-	95.087.351,15	723.419,58	0,77%	139,39%	9,82%
	BB PREVID RF PERFIL	85.873.044,59	-	7.010.000,00	79.582.837,77	719.793,18	0,84%	152,40%	8,22%
	BB PREVID RF IMA-B	48.526.807,50	-	-	48.547.836,79	21.029,29	0,04%	7,88%	5,01%
	BB INSTITUCIONAL RF	41.976.792,44	-	-	42.371.582,62	394.790,18	0,94%	171,00%	4,37%
	BB IPCA III FI RF PREVIDENCIÁRIO CRÉDITO PRIVADO	14.997.670,03	-	-	15.113.160,35	115.490,32	0,77%	140,01%	1,56%
	SUBTOTAL	785.668.987,31	22.281.755,59	7.010.000,00	806.169.735,97	5.228.993,07	0,67%	121,01%	83,23%

RENDA VARIÁVEL	BB AÇÕES IBOVESPA ATIVO	14.548.952,78		14.378.460,21	-170.492,57	-1,17%	-213,06%	1,48%	
	BB GOVERNANÇA FI AÇÕES PREVIDENCIÁRIO	7.882.592,27		7.843.526,30	-39.065,97	-0,50%	-90,11%	0,81%	
	BB AÇÕES BOLSA AMERICANA FI AÇÃO	7.217.180,51		7.454.824,81	237.644,30	3,29%	598,68%	0,77%	
	BB AÇÕES SMAL CAPS	3.903.682,46		3.973.260,68	69.578,22	1,78%	324,07%	0,41%	
	BB AÇÕES DIVIDENDOS	5.384.559,11		5.332.065,00	-52.494,11	-0,97%	-177,25%	0,55%	
	CAIXA FIC AÇÕES VALOR RPPS	28.400.149,12		28.275.546,44	-124.602,68	-0,44%	-79,77%	2,92%	
	CAIXA FIC FIA MULTIGESTOR	16.198.765,41		16.295.551,83	96.786,42	0,60%	108,64%	1,68%	
	CAIXA VALOR DIVIDENDOS RPPS FIC AÇÕES	8.225.999,54	-	8.142.993,98	-83.005,56	-1,01%	-183,47%	0,84%	
	CAIXA FIC FIA BRASIL AÇÕES LIVRE	13.688.946,04		13.874.688,91	185.742,87	1,36%	246,71%	1,43%	
	BB MACRO FIC MULTIMERCADO LP	6.202.128,13		6.251.946,37	49.818,24	0,80%	146,04%	0,65%	
	BB JUROS E MOEDAS FIC MM LP	12.494.079,15		12.598.942,60	104.863,45	0,84%	152,60%	1,30%	
	CAIXA CAPITAL PRETEGIDO IV	4.976.824,37	-	4.980.548,13	3.723,76	0,07%	13,60%	0,51%	
	CAIXA FI MULTIMERCADO RV30 LP	4.284.436,45		4.294.886,71	10.450,26	0,24%	44,35%	0,44%	
	CAIXA JURO E MOEDAS MM	4.888.256,55	-	4.922.393,02	34.136,47	0,70%	126,97%	0,51%	
	BB RECEBÍVEIS IMOBILIÁRIOS-FII	381.330,46	600,00	385.650,44	4.919,98	1,29%	234,58%	0,04%	
SUBTOTAL	138.677.882,35	-	600,00	139.005.285,43	328.003,08	0,24%	43,00%	14,35%	
EXT.	BB AÇÕES ESG FI AÇÕES BDR NÍVEL I	17.599.190,93		17.993.569,61	394.378,68	2,24%	407,43%	1,86%	
	CAIXA FIA INSTITUCIONAL BDR NIVEL I	5.245.358,97		5.427.786,51	182.427,54	3,48%	632,34%	0,56%	
	SUBTOTAL	22.844.549,90	-	-	23.421.356,12	576.806,22	2,52%	1039,78%	2,42%
DISP	Disponibilidade Financeira em conta corrente	-		5.196,58		0,00%		0,00%	
TOTAL GERAL		947.191.419,56	22.281.755,59	7.010.600,00	968.601.574,10	6.133.802,37	0,65%	0,55%	100,00%



PREFEITURA DE
RIO BRANCO



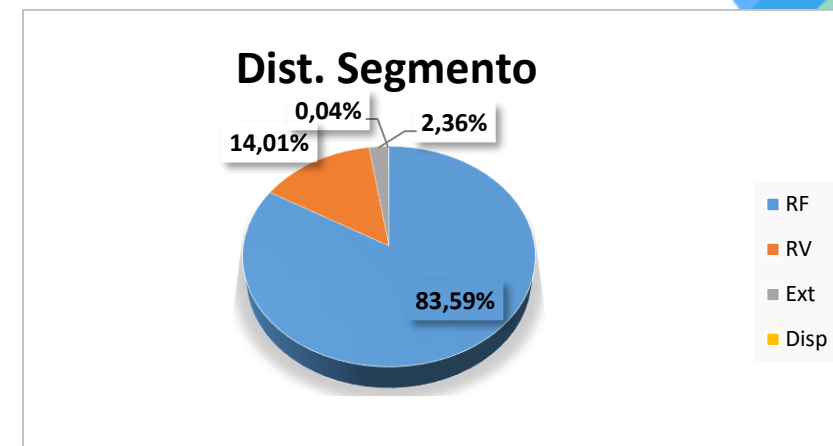
CARTEIRA DE INVESTIMENTOS DE 2023 DO RBPREV, FPREV E FFIN CONSOLIDADOS

Enquadramento na Res. CMN 4.963/2021 e da Política de Investimentos 2024

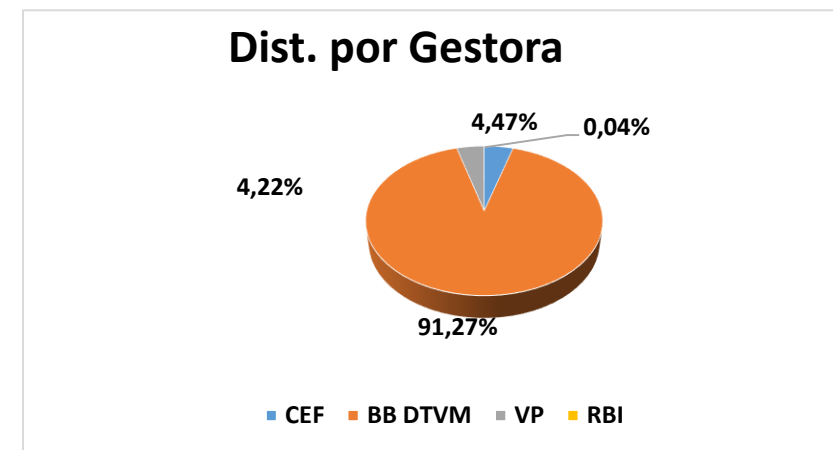
Seg.	Artigos	Sigla	Resolução %	Limites Pró-Gestão Nível I	Carteira R\$	Carteira %	Estratégica de Alocação			GAP
							Inferior	Alvo	Superior	
Renda fixa	7º I a - Títulos do Tesouro Nacional SELIC	7º I a	100,00%	100,00%	0,00	0,00%	0,00%	0,00%	81,95%	813.300.078,31
	7º I b - FI 100% Títulos TN	7º I b	100,00%		638.091.666,56	64,30%	20,72%	36,34%	81,95%	175.208.411,75
	7º I c - FI Ref em Índice de RF, 100% TP	7º I c	100,00%		0,00	0,00%	0,00%	0,00%	0,00%	-
	7º II - Oper. compromissadas em TP TN	7º II	5,00%	5,00%	0,00	0,00%	0,00%	0,00%	0,00%	-
	7º III a - FI Referenciados RF	7º III a	60,00%	65,00%	176.384.874,49	17,77%	10,12%	25,42%	60,00%	419.075.829,58
	7º III b - FI de Índices Referenciado RF	7º III b	60,00%		0,00	0,00%	0,00%	0,00%	0,00%	-
	7º IV - Renda Fixa de emissão bancária	7º IV	20,00%	25,00%	0,00	0,00%	0,00%	0,00%	20,00%	198.486.901,36
	7º V a - FI em Direitos Creditórios - sênior	7º V a	5,00%	5,00%	0,00	0,00%	0,00%	0,00%	0,00%	-
	7º V b - FI Renda Fixa "Crédito Privado"	7º V b	5,00%	5,00%	15.113.160,35	1,52%	0,00%	2,78%	5,00%	34.508.564,99
	7º V c - FI de Debêntures Infraestrutura	7º V c	5,00%	5,00%	0,00	0,00%	0,00%	0,00%	0,00%	-
	Total Renda Fixa	RF	100,00%	100,00%	829.589.701,40	83,59%	30,84%	64,54%	248,90%	-
Renda Variável	8º I - FI de Ações	8º I	30,00%	35,00%	105.570.918,16	10,64%	11,21%	20,32%	30,00%	192.159.433,87
	8º II - ETF - Índice de Ações	8º II	30,00%		0,00	0,00%	0,00%	0,00%	30,00%	297.730.352,03
	10º I - FI Multimercado	10º I	10,00%	10,00%	33.048.716,83	3,33%	2,09%	10,00%	10,00%	66.194.733,85
	10º II - FI em Participações	10º II	5,00%	5,00%	0,00	0,00%	0,00%	0,00%	2,50%	-
	10º III - FI Mercado de Acesso	10º III	5,00%	5,00%	0,00	0,00%	0,00%	0,00%	0,00%	-
	11º - FI Imobiliário	11º	5,00%	5,00%	385.650,44	0,04%	0,00%	0,14%	2,50%	1.003.757,87
	Total Renda Variável	RV	30,00%	35,00%	139.005.285,43	14,01%	13,30%	30,46%	75,00%	-
Inv. Exterior	9º I - Renda Fixa - Dívida Externa	9º I	10,00%	10,00%	0,00	0,00%	0,0%	0,00%	0,00%	-
	9º II - Constituídos no Brasil	9º II	10,00%		0,00	0,00%	0,00%	0,00%	10,00%	99.243.450,68
	9º III - Ações - BDR Nível I	9º III	10,00%		23.421.356,12	2,36%	1,88%	5,00%	10,00%	75.822.094,56
	Total Exterior	Ext	10,00%	10,00%	23.421.356,12	2,36%	1,88%	5,00%	20,00%	-
Consignado	12º - Empréstimo Consignado	12º	5,00%	10,00%	0,00	0,00%	0,00%	0,00%	10,00%	99.243.450,68
	Total Consignado	CSG	5,00%	10,00%	0,00	0,00%	0,00%	0,00%	10,00%	
Disponibilidade Financeira	Disponibilidade Financeira	Disp	0,00%	0,00%	418.163,83	0,04%				-
	Total Disponibilidade Financeira	Disp	0,00%	0,00%	418.163,83	0,04%	0,00%	0,00%	0,00%	
TOTAL DA CARTEIRA			100,00%	100,00%	992.434.506,78	100,00%	46,02%	100,00%	353,90%	-

DISTRIBUIÇÃO DOS ATIVOS POR SEGMENTO E GESTOR

Distribuição por Segmento	Sigla	Resolução %	Carteira R\$	Carteira %
Renda Fixa	RF	100,00%	829.589.701,40	83,59%
Renda Variável	RV	30,00%	139.005.285,43	14,01%
Exterior	Ext	10,00%	23.421.356,12	2,36%
Disponibilidade	Disp	0,00%	418.163,83	0,04%
Total			992.434.506,78	100,00%



Gestão	Sigla	Carteira R\$	Carteira %
Caixa Econômica Federal	CEF	44.370.789,75	4,47%
BB Gestão de Recursos DTVM	BB DTVM	905.831.739,66	91,27%
Vinci Partners	VP	41.846.326,93	4,22%
Rio Bravo Investimentos	RBI	385.650,44	0,04%
Total		992.434.506,78	100,00%

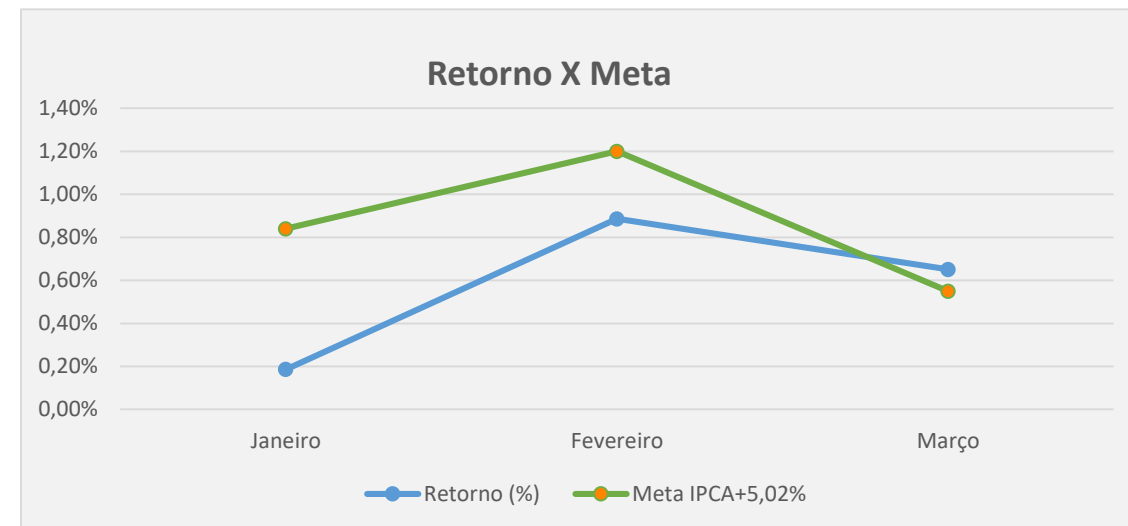
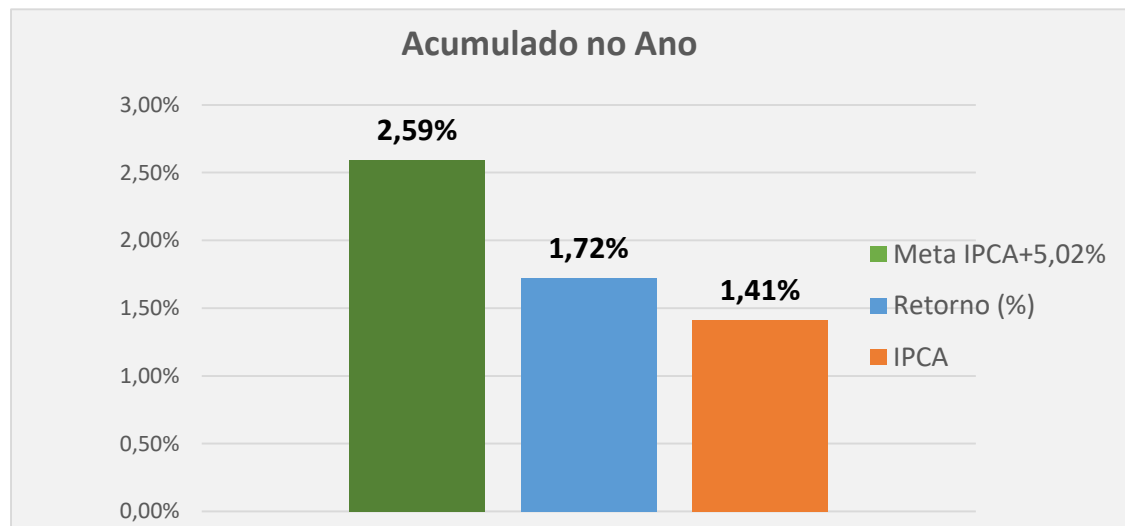


ADERÊNCIA COM A CARTEIRA TEÓRICA

Carteira Teórica		Carteira do Rbprev				
Sugestão de Alocação do Mercado		Sub-Segmento	Valor R\$	%	%	Gap %
RENDA FIXA	60%	RENDA FIXA	830.007.865,23	83,63%	83,63%	-23,63%
Longuíssimo Prazo (IMA-B 5+ e IDKA 20A)	5%	IMA-B 5+	15.751.568,35	1,59%	1,59%	3,41%
Longo Prazo (IMA-B Total e FIDC/C.Privado/F. Debênture)	10%	IMA-B	91.686.678,22	9,24%	10,76%	-0,76%
		CRÉDITO PRIVADO	15.113.160,35	1,52%		
Gestão do Duration	10%	GESTÃO DURATION	95.087.351,15	9,58%	9,58%	0,42%
Médio Prazo (IMA-B, IDKA e IRF-M)	10%	IMA-B 5 e VERTICE	138.259.166,11	13,93%	23,73%	-13,73%
		IRFM	34.009.951,38	3,43%		
		IDKA IPCA 2	63.252.069,58	6,37%		
Curto Prazo (CDI, IRFM 1 e CDB)	10%	CDI	199.108.209,23	20,06%	37,97%	-27,97%
		IRF-M 1	143.876.087,65	14,50%		
		VERTICE	33.445.459,38	3,37%		
		Disponibilidade Financeira	418.163,83	0,04%		
Títulos Privados Letra Financeira	15%	Letra Financeira	0,00	0,00%	0,00%	0,00%
RENDA VARIÁVEL	30%	RENDA VARIÁVEL	131.550.460,62	13,26%	13,26%	16,74%
Fundos de Ações	20%	AÇÕES - LIVRES	30.170.240,74	3,04%	9,89%	10,11%
		AÇÕES - ÍNDICE ATIVO	14.378.460,21	1,45%		
		AÇÕES - VALOR	28.275.546,44	2,85%		
		AÇÕES - SMALL CAPS	3.973.260,68	0,40%		
		AÇÕES - DIVIDENDOS	13.475.058,98	1,36%		
		AÇÕES - INDEXADO	7.843.526,30	0,79%		
Multimercados	5,00%	MULTIMERCADO	33.048.716,83	3,33%	3,33%	1,67%
Fundos de Participações	0,0%	AÇÕES - SETORIAIS	0,00	0,00%	0,00%	0,00%
Fundos Imobiliários	5,00%	FUNDO IMOBILIÁRIO	385.650,44	0,04%	0,04%	4,96%
EXTERIOR	10,00%	EXTERIOR	30.876.180,93	3,11%	3,11%	6,89%
Investimentos no Exterior	10,00%	BRDs	30.876.180,93	3,11%	3,11%	6,89%
TOTAL	100%		992.434.506,78	100,00%	100,00%	0,00%

Retorno Acumulados e Meta Atuarial

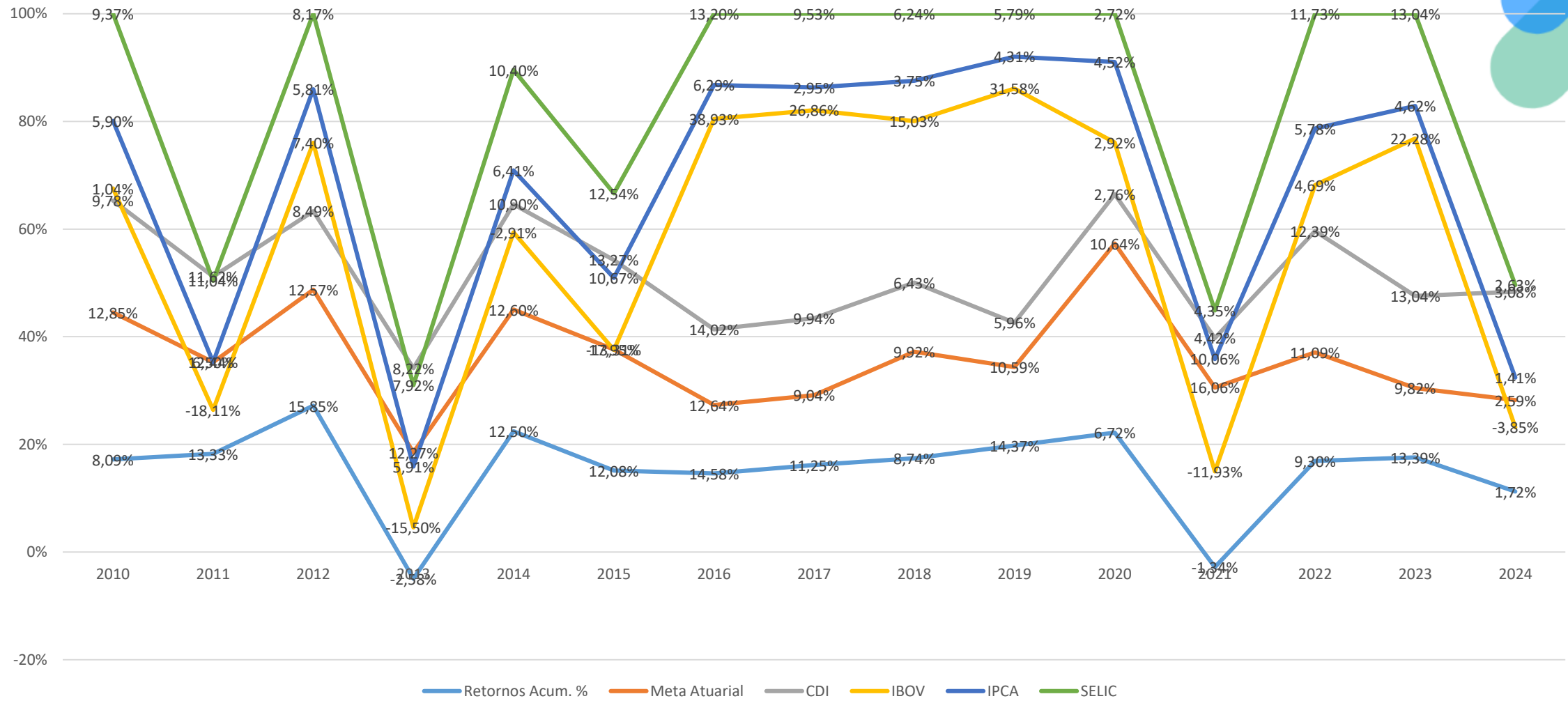
2023	Saldo Anterior	Aplicações	Resgates	Saldo no Mês	Retorno dos investimentos(R\$)	Retorno (%)	Meta IPCA+5,02%	GAP	IPCA
Janeiro	927.061.237,41	34.750.499,83	194.100,00	963.590.333,04	1.724.416,12	0,19%	0,84%	22,14%	0,42%
Fevereiro	963.299.199,33	22.947.732,01	23.673.043,85	971.429.461,90	8.534.940,13	0,89%	1,25%	70,88%	0,83%
Março	971.441.644,88	22.281.755,59	7.992.810,31	992.434.506,78	6.326.950,01	0,65%	0,55%	118,42%	0,16%
Abril									
Maio									
Junho									
Julho									
Agosto									
Setembro									
Outubro									
Novembro									
Dezembro									
Acumulado no Ano de 2024					16.586.306,26	1,72%	2,59%	66,54%	1,41%



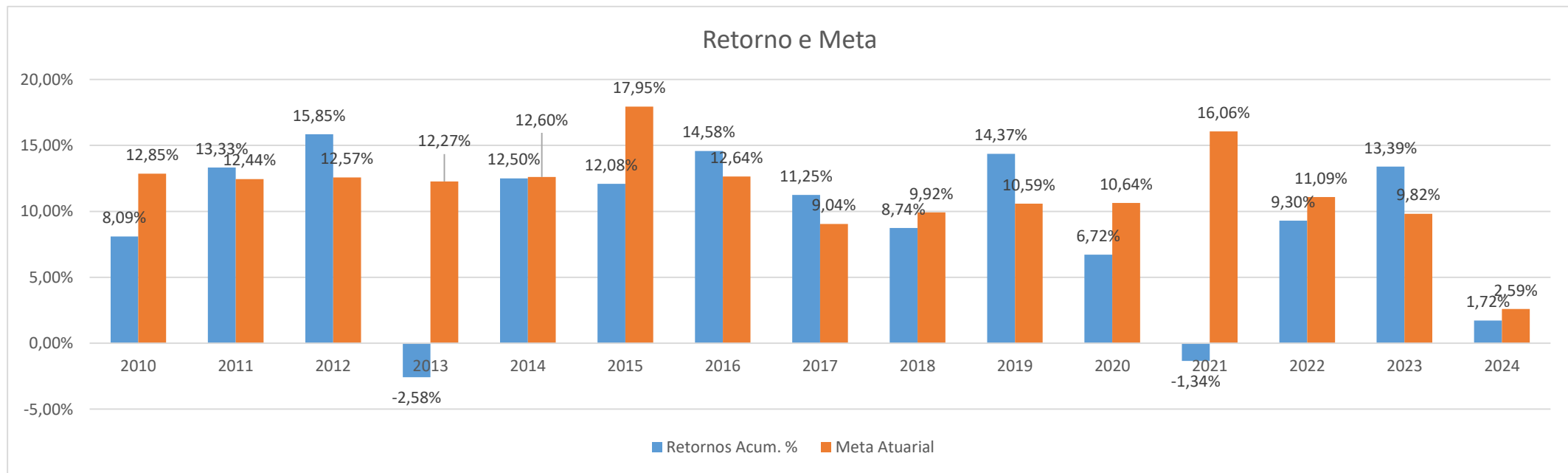
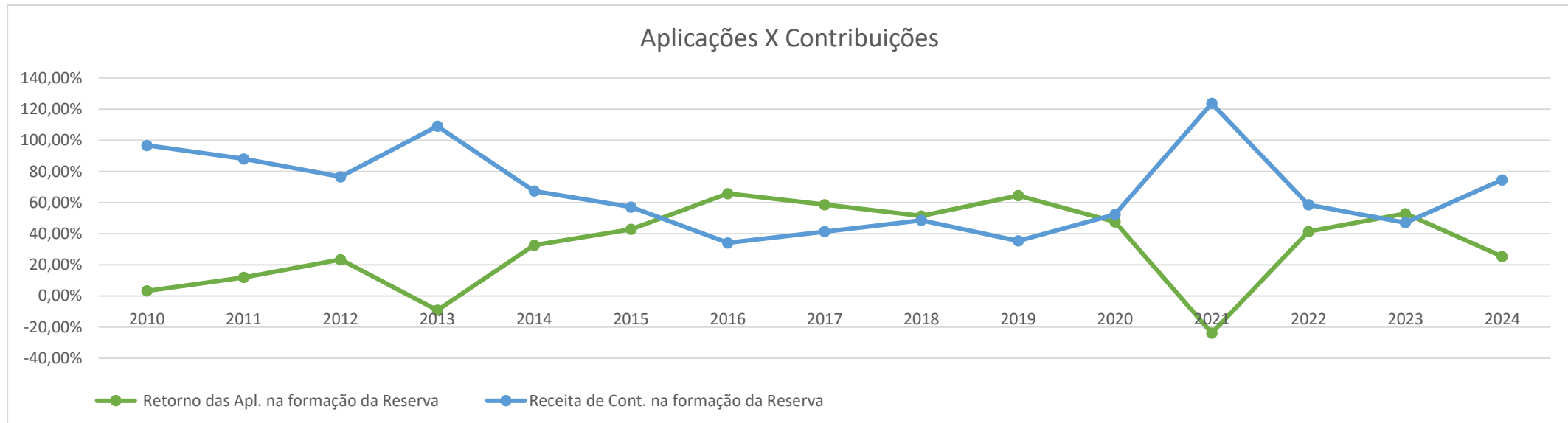
Evolução Patrimonial do RBPREV

ANO	Saldo Inicial	Saldo Final	Receita de Contribuições	Retorno dos Investimentos R\$	Resultado do Exercício	Cresc. da Reserva ao Ano %	Receita de Cont. na formação da Reserva	Retorno das Apl. na formação da Reserva	Retornos Acum. %	Meta Atuarial	CDI	IBOVESPA	IPCA
2010	0,00	15.151.404,51	14.658.157,78	493.246,73	15.151.404,51	100,00%	96,74%	3,26%	8,09%	12,85%	9,78%	1,04%	5,90%
2011	15.151.404,51	49.486.026,17	30.250.501,77	4.084.119,89	34.334.621,66	226,61%	88,10%	11,90%	13,33%	12,44%	11,62%	-18,11%	6,50%
2012	49.486.026,17	91.528.343,24	32.207.640,13	9.834.676,94	42.042.317,07	84,96%	76,61%	23,39%	15,85%	12,57%	8,49%	7,40%	5,81%
2013	91.528.343,24	120.000.710,29	31.072.289,04	- 2.599.921,99	28.472.367,05	31,11%	109,13%	-9,13%	-2,58%	12,27%	8,22%	-15,50%	5,91%
2014	120.000.710,29	170.928.570,58	34.324.447,26	16.603.413,03	50.927.860,29	42,44%	67,40%	32,60%	12,50%	12,60%	10,90%	-2,91%	6,41%
2015	170.928.570,58	223.086.469,50	29.826.079,48	22.331.819,44	52.157.898,92	30,51%	57,18%	42,82%	12,08%	17,95%	13,27%	-13,31%	10,67%
2016	223.086.469,50	274.962.701,50	17.723.831,65	34.152.400,35	51.876.232,00	23,25%	34,17%	65,83%	14,58%	12,64%	14,02%	38,93%	6,29%
2017	274.962.701,50	331.301.637,48	23.287.171,55	33.051.764,43	56.338.935,98	20,49%	41,33%	58,67%	11,25%	9,04%	9,94%	26,86%	2,95%
2018	331.301.637,48	390.726.765,76	28.881.866,26	30.543.262,02	59.425.128,28	17,94%	48,60%	51,40%	8,74%	9,92%	6,43%	15,03%	3,75%
2019	390.726.765,76	480.942.072,13	31.978.089,94	58.237.216,43	90.215.306,37	23,09%	35,45%	64,55%	14,37%	10,59%	5,96%	31,58%	4,31%
2020	480.942.072,13	555.320.830,37	38.957.882,80	35.420.875,44	74.378.758,24	15,47%	52,38%	47,62%	6,72%	10,64%	2,76%	2,92%	4,52%
2021	555.320.830,37	587.462.729,96	39.805.045,42	- 7.663.145,83	32.141.899,59	5,79%	123,84%	-23,84%	-1,34%	16,06%	4,42%	-11,93%	10,06%
2022	587.462.729,96	699.964.665,75	56.218.619,71	56.283.316,08	112.501.935,79	19,15%	49,97%	50,03%	9,30%	11,09%	12,39%	4,69%	5,78%
2023	699.964.665,75	927.061.237,41	119.312.506,52	107.784.065,14	227.096.571,66	32,44%	52,54%	47,46%	13,39%	9,82%	13,04%	22,28%	4,62%
2024	927.061.237,41	992.434.506,78	48.786.963,11	16.586.306,26	65.373.269,37	7,05%	74,63%	25,37%	1,72%	2,59%	3,08%	-3,85%	1,41%
Acumulado			528.504.129,31	398.557.108,10	992.434.506,78		53,25%	40,16%	138,00%	173,07%	134,32%	85,12%	84,89%

Retorno X Benchmarking



APLICAÇÕES FINANCEIRAS





INFORMAÇÕES PREVIDENCIÁRIAS

Os benefícios previdenciários visam atender a cobertura dos eventos de invalidez, idade avançada e aposentadoria programada, bem como, amparar os dependentes quando ocorrer a morte do segurado. Os benefícios administrados pelo Instituto são:

Quanto ao segurado:

- ✓ Aposentadoria por invalidez;
- ✓ Aposentadoria compulsória;
- ✓ Aposentadoria voluntária.

Quanto ao dependente:

- ✓ Pensão Por Morte.





APOSENTADORIAS E PENSÕES CONCEDIDAS PELO RBPREV EM 2024



APOSENTADORIAS 2024	
Janeiro	07
Fevereiro	06
Março	07
Abril	
Maio	
Junho	
Julho	
Agosto	
Setembro	
Outubro	
Novembro	
Dezembro	
TOTAL	20

PENSÕES 2024		
2024	QTD DE INSTITUIDOR	QTD DE PENSIONISTAS
Janeiro		
Fevereiro	02	02
Março		
Abril		
Maio		
Junho		
Julho		
Agosto		
Setembro		
Outubro		
Novembro		
Dezembro		

APOSENTADORIAS	
CARGOS	QTD
ADMINISTRADOR	
ADMINISTRATIVO OPERACIONAL	
AGENTE ADMINISTRATIVO	
AGENTE COMUNITÁRIO DE SAÚDE	
AGENTE LEGISLATIVO	
ANALISTA LEGISLATIVO	
AUDITOR FISCAL DE OBRAS E URBANISMO	02
AUDITOR FISCAL DE TRANSPORTES	
AUDITOR FISCAL DE TRIBUTOS	01
AUDITOR FISCAL DE TRIBUTOS NM	
AUXILIAR DE ESCRITÓRIO	02
AUXILIAR DE OPERAÇÃO DE SERVIÇOS DIVERSOS	
BIÓLOGO	
DESENHISTA	
ECONOMISTA	
ENCANADOR	
ESCRITURÁRIO	
FARMACEUTICO	
GARI	02
INSPETOR DE ALUNOS	02
MECÂNICO	
MÉDICO PEDIATRA 20 HORAS	
MERENDEIRA	
MOTORISTA	01
OPERADOR DE MAQUINAS PESADAS	
PROCURADOR JURÍDICO	
PROFESSOR COORDENADOR	
PROFESSOR DA EDUCAÇÃO INFANTIL	01
PROFESSOR P2 25 HORAS	05
SERVENTE-CONTÍNUO	03
SUPERVISOR ALIMENTAR	
TÉCNICO EM CONTABILIDADE	
TECNOLOGO	
TÉCNICO EM CONSTRUÇÃO CIVIL	
ZELADOR	01
TOTAL	20



BENEFÍCIOS DE APOSENTADORIAS E PENSÕES CONCEDIDAS DE 2010 A AGOSTO DE 2023

ANO	APOSENTADOS	PENSIONISTAS	TOTAL
ATÉ 2014	33	62	95
2015	292	77	369
2016	428	81	509
2017	539	82	621
2018	618	117	735
2019	704	127	831
2020	740	133	873
2021	810	163	973
2022	882	182	1064
2023	1058	200	1258
2024	1065	201	1.266

COMPENSAÇÃO PREVIDENCIÁRIA

COMPENSAÇÃO	PROCESSOS ENVIADOS AO INSS PARA COMPENSAÇÃO	774
	PROCESSOS EM COMPENSAÇÃO (recebendo)	513



PREFEITURA DE
RIO BRANCO

DIRETORIA EXECUTIVA – 2021/2024

Diretor-Presidente
Oswaldo Rodrigues Santiago

Diretor de Previdência
Anízio Cláudio de Oliveira Alcântara

Diretor de Administração e Finanças
Felipe Moura Sales

Travessa Campo do Rio Branco , nº 412, 1º andar – Bairro Capoeira.
CEP: 69.905-022
Rio Branco – AC
Telefone: (68) 3222-8493
E-mail: rbprev@riobranco.ac.gov.br
Site: <http://rbprev.riobranco.ac.gov.br> ou <http://rbprev.pmrbr.ac.gov.br>



RBPREV

INSTITUTO DE PREVIDÊNCIA DO MUNICÍPIO DE RIO BRANCO