



2023

RBPREV EM NÚMEROS

Consolidado: Janeiro/março



PREFEITURA DE
RIO BRANCO



RBPREV

Instituto de Previdência do Município de Rio Branco - RBPREV

MISSÃO: “Assegurar os direitos previdenciários aos servidores efetivos e seus dependentes mediante gestão participativa com ética, profissionalismo e responsabilidade social.”

VISÃO: “Ser a instituição de Previdência Social de excelência na prática de gestão pública com participação, compromisso e respeito a seus segurados.”



O RBPREV em números é um boletim com informações consolidadas do Regime Próprio de Previdência do Município de Rio Branco.

A publicação, atualizada e divulgada mensalmente no site do RBPREV – www.rbprev.riobranco.ac.gov.br - apresenta tabelas e gráficos com informações concernentes a concessões de benefícios previdenciários, a gestão financeira e meta atuarial dos Fundos de Previdência do RBPREV.



PREFEIT
RIO BRANCO



CERTIFICADO

O Instituto Totum declara que:

INSTITUTO DE PREVIDÊNCIA DO MUNICÍPIO DE RIO BRANCO - RBPREV

Localizado na Travessa Campo do Rio Branco, 412 - Capoeira - Rio Branco - AC

cumpriu as exigências estabelecidas no

Programa de Certificação Institucional e Modernização da Gestão dos Regimes Próprios de Previdência Social da União, dos Estados, do Distrito Federal e dos Municípios - Pró-Gestão RPPS,

conforme Portaria MPS nº 185/2015, demonstrando ter adotado adequadas práticas de gestão previdenciária relativas a Controles Internos, Governança Corporativa e Educação Previdenciária.

Certificado nº: **300-22**

Nível de Aderência da Certificação: **I (Recertificação)**

Este certificado é válido até: **02 de Fevereiro de 2026**

São Paulo, 02 de Fevereiro de 2023



INSTITUTO TOTUM

Av. Paulista, 2439 - 13º andar - Cj. 132
Bela Vista - São Paulo/SP - Brasil



FM.RPPS.11.00 Para conferir a veracidade deste Certificado, acesse o site <http://www.institutototum.com.br>



Programa de Gestão de Qualidade Pró-Gestão

O Instituto de Previdência do Município de Rio Branco- RBPREV, com objetivo de cumprir a missão de assegurar os direitos previdenciários aos servidores efetivos e seus dependentes, mediante gestão participativa com ética, profissionalismo e responsabilidade social, implementou em 2019 o programa de Gestão de Qualidade, através da metodologia do **PRÓ-GESTÃO - Programa de Certificação Institucional e Modernização da Gestão dos Regimes Próprios de Previdência Social**.

O processo de certificação proporcionou benefícios internos e externos à organização. Externamente, eleva a credibilidade e aceitação perante outras organizações com as quais se relaciona e, no âmbito interno, a certificação auxilia na organização e melhoria dos processos da instituição, diminui o retrabalho, reduz custos e alcança maior eficiência e racionalização do uso dos recursos.

A renovação da Certificação da Entidade tem validade por três anos, está regulamentado pelas Portarias do MPS nº. 20.532/2020 e 185/2015.



UNIDADES EXAMINADAS

➤ **Unidade 203 – Instituto de Previdência do Município de Rio Branco – RBPREV**

Norma de Criação: Lei Municipal nº 1.963, de 20 de fevereiro de 2013.

CNPJ: 17.733.605/0001-94

Código na LOA: 01.008.203.000

➤ **Unidade 611 – Fundo Financeiro – FFIN**

Norma de Criação: Lei Municipal nº 1.793, de 23 de dezembro de 2009.

CNPJ: 11.793.194/0001-46

Código na LOA: 01.008.611.000

➤ **Unidade 612 – Fundo Previdenciário – FPREV**

Norma de Criação: Lei Municipal nº 1.793, de 23 de dezembro de 2009.

CNPJ: 11.793.141/0001-25

Código na LOA: 01.008.612.000



PREFEITURA DE
RIO BRANCO



Instituto de Previdência do Município de Rio Branco - RBPREV



INSTITUTO DE PREVIDÊNCIA – RBPREV



- **Taxa de Administração:** Corresponde ao percentual de 2% do valor da remuneração, dos proventos e pensões dos segurados do RPPS, apurado do exercício anterior (art. 5º. da Lei Municipal nº 1.963/2013) para a manutenção da Autarquia Previdenciária.
- **Reserva Técnica:** consiste nos valores excedentes da Taxa de Administração dos exercícios de 2013 a 2018 e 2020, com finalidade específica de desenvolvimento da Autarquia, tais transferências foram aprovadas pelo Conselho de Administração por meio de Resolução/CAPS.

QUADRO DE PESSOAL DO INSTITUTO DE PREVIDÊNCIA RBPREV 2023

DIRETORIA SUBSÍDIO7

Matrícula	Nome	Vínculo	Cargo	Valor R\$	LOTAÇÃO NO RBPREV
1	Osvaldo Rodrigues Santiago	CARGO POLÍTICO	DIRETOR-PRESIDENTE	R\$12.921,98	Gabinete da Presidência
2	Felipe Moura Sales	CARGO POLÍTICO	DIRETOR DE ADM. E FINANÇAS	R\$ 12.275,88	Diretoria da DAF
3	Anísio Claudio de Oliveira Alcântara	APOSENTADO DO RBPREV	DIRETOR DE PREVIDÊNCIA	R\$ 12.275,88	Diretoria de Previdência

SERVIDORES DE CARREIRA COM CARGOS EM COMISSÃO

Matrícula	Nome	Vínculo	Cargo	Valor R\$	Função
1	Giselle Asfury de Almeida	CARGO EFETIVO - SEME	CARGO EM COMISSÃO CC-5	R\$5.500,00	Seção de Pagamento SEFOPAG
2	Kaio Oliveira de Almeida	CC COM RGPS	CARGO EM COMISSÃO CC-4	R\$4.200,00	Chefe Divisão de Tecnologia da Informação
3	Antonio Freitas Ferreira	CC COM RGPS	CARGO EM COMISSÃO CC-5	R\$5.500,00	Controle Interno
4	Maria Gecilda Araújo Ribeiro	CC COM RGPS	CARGO EM COMISSÃO CC-5	R\$5.500,00	Chefe da Seção SECOMPREV
5	Daniel da Silva Serafim	CC COM RGPS	CARGO EM COMISSÃO CC-6	R\$6.100,00	Contador do RBPREV
6	Ismael da Conceição Peres	CC COM RGPS	CARGO EM COMISSÃO CC-3	R\$3.100,00	Seção SEPAS e SEAR
7	Izabelli Barboza Lopes Ribeiro	CARGO EFETIVO - SEME	CARGO EM COMISSÃO CC-5	R\$5.500,00	Chefe da Divisão Administrativa
8	Elissandra Ferreira da Silva	CC COM RGPS	CARGO EM COMISSÃO CC-5	R\$5.500,00	Chefe de Gabinete da Presidência
9	Eurides da Silva Cruz	CC COM RGPS	CARGO EM COMISSÃO CC-3	R\$3.100,00	Assistente Social e chefe da DICOMAB
10	Aline Lino Soares	CC COM RGPS	CARGO EM COMISSÃO CC-3	R\$3.100,00	Atend/público e Inst.. de Processos Previdenciários
11	Marcos da Silva Lima	CC COM RGPS	CARGO EM COMISSÃO CC-2	R\$ 2.100,00	Atendimento ao público
12	Vanusa Maria Felix dos Reis Feitosa	CC COM RGPS	CARGO EM COMISSÃO CC-6	R\$6.100,00	Procuradora Jurídica
13	Clara Bregense Vieira	CC COM RGPS	CARGO EM COMISSÃO CC-2	R\$ 2.100,00	Seção de Arrecadação e Tesouraria
14	Alisson Nascimento de Souza	CC COM RGPS	CARGO EM COMISSÃO CC-2	R\$ 2.100,00	Divisão de Tecnologia da Informação

TOTAL DOS CARGOS

R\$59.500,00

SERVIDORES LOTADOS NO RBPREV COM ÔNUS PARA O ÓRGÃO DE ORIGEM

Matrícula	Nome	Vínculo	Cargo	Função
710002	Rejane Maria da Silva	CARGO EFETIVO - SEME	MERENDEIRA	Assessoria Administrativa e Apoio aos Conselhos
703575	Amides Tavares de Souza	CARGO EFETIVO - RBPTRANS	CONTADOR	Chefe da Divisão de Investimentos DINVEST

ESTAGIÁRIOS

Nome	Data Contrato	Cargo	Vínculo
Francisco Jhonatan Costa de Souza	01/09/2022	Estagiário de Contabilidade	Contrato IEL
Maria Evilázia França Pereira	08/09/2022	Estagiária de Administração	Contrato IEL
Abner Mateus Farias de Carvalho	01/02/2023	Estagiário de direito	Contrato IEL
Luis Fernando Aguiar de Oliveira	08/02/2023	Estagiária de direito	Contrato IEL



CÁLCULO DA TAXA DE ADMINISTRAÇÃO - 2023

Base folha de pagamentos de 2022

O valor anual da taxa de administração destinada à manutenção do RBPREV será de 2,40% (dois inteiro e quatro centésimo por cento) do valor total da remuneração de contribuição dos segurados vinculados ao regime, apurado no exercício financeiro anterior, podendo ser acrescido de 20% no âmbito do pró-gestão, conforme art. 84 da Portaria MTP nº 1.467/2022.

**CÁLCULO TAXA DE ADMINISTRAÇÃO 2023****FOLHA DE PAGAMENTO**

2022	ATIVOS	
	Executivo	Legislativo
Janeiro	R\$ 17.057.794,21	R\$ 414.520,66
Fevereiro	R\$ 16.990.202,51	R\$ 411.086,17
Março	R\$ 17.076.701,31	R\$ 425.524,55
Abril	R\$ 17.116.259,31	R\$ 415.075,66
Mai	R\$ 44.045.820,21	R\$ 451.234,60
Junho	R\$ 21.792.795,79	R\$ 462.675,74
Julho	R\$ 25.261.398,86	R\$ 681.868,20
Agosto	R\$ 23.001.813,95	R\$ 671.580,14
Setembro	R\$ 23.585.227,19	R\$ 684.910,57
Outubro	R\$ 24.371.452,80	R\$ 688.051,00
Novembro	R\$ 24.753.922,98	R\$ 648.924,79
Dezembro	R\$ 24.874.342,80	R\$ 635.130,48
13º	R\$ 23.281.247,55	R\$ 513.572,00
Subtotal	R\$ 303.208.979,47	R\$ 7.104.154,56
Total dos Ativos		R\$ 310.313.134,03
CÁLCULO TAXA DE ADMINISTRAÇÃO		
Taxa 2,40%		R\$ 7.447.515,22
P-Gestão 0,48%		R\$ 1.489.503,04
Total da Tx Adm		R\$ 8.937.018,26
DUODÉCIMO		R\$ 744.751,52

MOVIMENTAÇÃO FINANCEIRA DA TAXA DE ADMINISTRAÇÃO

RECEITAS DA TAXA DE ADMINISTRAÇÃO

2023	Taxa de Administração	Rendimento de Aplicação Financeira	Receitas Extraorçamentária	Total da Receita
Janeiro	0,00	54.310,50	8.787,00	63.097,50
Fevereiro	1.489.503,04	46.151,02	8.839,46	1.544.493,52
Março	744.751,52	70.366,13	8.787,00	823.904,65
Total	2.234.254,56	100.461,52	26.413,46	2.431.495,67

MOVIMENTAÇÃO FINANCEIRA DA TAXA DE ADMINISTRAÇÃO

DESPESAS DA TAXA DE ADMINISTRAÇÃO



2023	Folha de Pagamento	Obrigações Patronal	Indenizações e Restituições	Diárias	Material de Consumo e Expediente	Passagens e Despesas com Locomoção	Serviços Pessoa Jurídica	Despesa de Exercícios Anteriores	Obras e Instalações	Equipamentos e Material Permanente	Restos a Pagar	Despesa Extraorçamentária	Despesa Total
Janeiro	114.373,74	0,00	0,00	0,00	0,00	0,00	0,00	0,00	0,00	0,00	0,00	0,00	114.373,74
Fevereiro	126.001,05	21.055,50					27.983,78				28.346,23	8.787,00	203.386,56
Março	115.040,40	22.786,58		17.304,77		42.113,12	54.944,35					8.839,46	252.189,22
TOTAL	355.415,19	43.842,08	0,00	17.304,77	0,00	42.113,12	82.928,13	0,00	0,00	0,00	28.346,23	17.626,46	569.949,52

MOVIMENTAÇÃO FINANCEIRA DA TAXA DE ADMINISTRAÇÃO SALDO INICIAL - RECEITAS E DESPESAS – SALDO ATUAL

2023	Saldo Anterior	Ajuste por Desvalorização de Ativos disponíveis	Total da Receita	Total da Despesa	Transferências Concedidas	Despesa Extraorçamentária	Saldo Contábil
Janeiro	4.898.692,94	0,00	63.097,50	114.373,74	0,00		4.847.416,70
Fevereiro	4.847.416,70		1.544.493,52	203.386,56		8.787,00	6.179.736,66
Março	6.179.736,66		823.904,65	252.189,22		8.839,46	6.742.612,63
Total		0,00	2.431.495,67	569.949,52	0,00	17.626,46	



RESERVA TÉCNICA – RBPREV

Reserva Técnica: consiste nos valores excedentes da Taxa de Administração dos exercícios de 2013 a 2016 e exercício 2018, com finalidade específica de desenvolvimento da Autarquia, tais transferências foram aprovadas pelo Conselho de Administração por meio de Resolução/CAPS com uso exclusivo para a construção da Sede do RBPREV.





MOVIMENTAÇÃO FINANCEIRA - RESERVA TÉCNICA

2023	Saldo Anterior	Ajuste por Desvalorização de Ativos disponíveis	Transferência Financeira Recebida	Rendimento de Aplicação Financeira	Saldo Disponível
Janeiro	18.470.279,92			218.051,24	18.688.331,16
Fevereiro	18.688.331,16			211.367,59	18.899.698,75
Março	18.899.698,75			239.568,74	19.139.267,49
Total		0,00	0,00	668.987,57	



Enquadramento na Resolução CMN 3.922/2010 e da Política de Investimentos para o exercício de 2023



Carteira de Investimento RBPREV

	Produto / Fundo	Saldo em 28/02/2023	Aplicações	Resgates	Saldo em 31/03/2023	Retorno R\$	Retorno %	Meta a.a IPCA+5,0 3%	Carteira PL %
RENDA FIXA	FI BRASIL IDKA IPCA 2A RF LP	6.857.724,82	- -		6.953.316,41	95.591,59	1,39%	117,14%	26,87%
	FIC BRASIL GESTÃO ESTRATÉGICA	8.767.411,51	- -		8.873.703,76	106.292,25	1,21%	101,88%	34,29%
	FI BRASIL REF. DI LONGO PRAZO	3.274.562,42	- -		3.312.247,32	37.684,90	1,15%	96,71%	12,80%
	BB PREVID RF PERFIL	6.107.114,24	725.132,26	160.000,00	6.742.612,63	70.366,13	1,03%	86,55%	26,05%
	SUBTOTAL	25.006.812,99	725.132,26	160.000,00	25.881.880,12	309.934,87	1,24%	104,15%	100,00%
DISP	Disponibilidade Financeira em conta corrente	73.785,31							
TOTAL GERAL		25.080.598,30	725.132,26	160.000,00	25.881.880,12	309.934,87	1,24%	1,19%	100,00%



Anexo da 14 da Lei 4.320

BALANÇO PATRIMONIAL DO RBPREV



ATIVO		PASSIVO E PATRIMÔNIO LÍQUIDO	
ESPECIFICAÇÃO	EXERCÍCIO ATUAL	PASSIVO	
ESPECIFICAÇÃO	EXERCÍCIO ATUAL	ESPECIFICAÇÃO	EXERCÍCIO ATUAL
ATIVO CIRCULANTE	25.886.706,95	PASSIVO CIRCULANTE	8.787,00
Caixa e Equivalentes de Caixa	25.881.880,12	PASSIVO NÃO-CIRCULANTE	
Estoques / Almoxarifado	4.826,83	TOTAL DO PASSIVO	8.787,00
		PATRIMÔNIO LÍQUIDO	
ATIVO NAO-CIRCULANTE	1.063.356,76	ESPECIFICAÇÃO	EXERCÍCIO ATUAL
Imobilizado	1.063.356,76	PATRIMONIO LÍQUIDO	26.941.276,71
Bens Moveis	268.860,86	Resultados Acumulados	26.941.276,71
(-) Depreciação/Amortização/Exaustão Acumulada de Bens Móveis	149.994,61	Resultado do exercício	2.495.666,68
Bens Imóveis	944.490,51	Resultado de exercícios anteriores	24.445.610,03
Terreno 1 (Rua Benjamin Constant, nº 925, Centro)*	75.776,93	TOTAL PATRIMÔNIO LÍQUIDO	26.941.276,71
Terreno 2 (Av. Ceará, lote 280, Doca Furtado)	868.713,58		
TOTAL	26.950.063,71	TOTAL	26.950.063,71

*O terreno situado a rua Benjamin Constant, 925, Centro, foi reavaliado conforme o Processo Administrativo nº 212/2021 – RBPREV. Os procedimento de escrituração patrimonial da reavaliação do imóvel estão sendo realizadas no âmbito administrativo. O resultado da avaliação eleva o bem ao valor de R\$ 560.700,00.



Contratos Vigentes 2021/2023 RBPREV

Contratos Vigentes 2021/2022 RBPREV



Seq	Objeto	Parte Contratada	Status
01	Locação de Imóvel	TAPIRI COMERCIO DE ALIMENTOS EIRELLI	3º Termo Aditivo Término da Vigência em 31/05/2023
02	Serviços de arrecadação de tributos e demais receitas do RBPREV	BANCO DO BRASIL S.A.	Término da Vigência em 31/05/2023
03	Contratação de Pessoa Jurídica para prestação de serviço de Agente de Integração	INSTITUTO EUVALDO LODI-NUCLEO REGIONAL DO ACRE	3º Termo Aditivo Término da Vigência em 02/09/2023
04	Serviço de implantação e operacionalização de Sistema informatizado de abastecimento e administração de despesas de combustíveis	LINK CARD ADMINISTRADORA DE BENEFÍCIOS EIRELE - EPP	3º Termo Aditivo Término da Vigência em 07/04/2023
05	Contratação de Pessoa Jurídica para prestação de serviço de Agente de Integração	INSTITUTO EUVALDO LODI/NÚCLEO REGIONAL DO ACRE-IEL/NR/AC	4º Termo Aditivo Término da Vigência em 05/05/2023
06	Locação de veículo com condutor	W.L.ISRAEL - ME	2º Termo Aditivo Término da Vigência em 10/09/2023
07	Locação do software via web (sistema online), que objetiva auxiliar a gestão dos recursos financeiros do RPPS	CRÉDITO & MERCADO GESTÃO DE VALORES MOBILIÁRIOS LTDA	2º Termo Aditivo Término da Vigência em 09/12/2023
08	Contratação de empresa para prestação de serviços técnicos especializados de consultoria e assessoria em gestão atuarial, treinamento e assistência presencial	INOVE CONSULTORIA ATUARIAL E PREVIDENCIARIA	2º Termo Aditivo Término da Vigência em 14/12/2023
09	Contratação da ECT – Empresa Brasileira de Correios e Telégrafos para utilização dos serviços postais, para atender as necessidades do Instituto de Previdência do Município de Rio Branco – RBPREV	ECT – EMPRESA BRASILEIRA DE CORREIOS E TELÉGRAFOS	1º Termo Aditivo Término da Vigência em 21/04/2023
10	Contratação de empresa para prestação dos serviços de agenciamento de viagens, compreendendo reserva, emissão, remarcação, cancelamento, endosso, entrega de bilhetes ou ordens de passagens, para atender as necessidades do Instituto de Previdência do Município de Rio Branco – RBPREV	AIRES TURISMO LTDA	1º Termo Aditivo Término da Vigência em 20/06/2023
	Contratação de pessoa jurídica especializada em outsourcing de impressão sustentável através com equipamentos reprográficos/impressão/digitalização,		

Licitações em andamento

- Fase interna

Seq	Nº do Processo	Modalidade	Objeto	Status da Licitação
1	145/2021	CONCORRENCIA	CONSTRUÇÃO DA SEDE DO INSTITUTO DE PREVIDÊNCIA DO MUNICÍPIO DE RIO BRANCO – RBPREV, NA AVENIDA CEARÁ – BAIRRO ESTAÇÃO EXPERIMENTAL, RIO BRANCO/ACRE	Pronto para homologação
2	165/2022	Adesão SRP Nº 804/2022 - SAERB	Aquisição de Material de Consumo (Expediente)	Fase de assinatura da contratação.
3	181/2022	PREGÃO ELETRÔNICO	Aquisição de material permanente (Mobiliário e Equipamentos)	IRP cadastrado no WEBPUBLICO - Cotação
4	216/2022	PREGÃO ELETRÔNICO	Aquisição de equipamentos de informática e suprimentos de informática	Cotação
5	257/2022	Inexigibilidade de Licitação	Contratação de serviços de 02 (duas) assinaturas eletrônicas de acesso, pelo período de 12 (doze) meses, à plataforma de cursos online e treinamentos na área de Tecnologia da Informação Corporativa –TIC.	Fase de assinatura da contratação.



PREFEITURA DE
RIO BRANCO



FUNDO FINANCEIRO FFIN

FUNDO FINANCEIRO – FFIN

- **No Fundo Financeiro – FFIN** as obrigações são financiadas pelo Regime Financeiro de Repartição Simples - sistema atualmente utilizado com garantia de o Município (Executivo e Legislativo) realizar a cobertura total de sua insuficiência financeira. O FFIN não é renovável e se extinguirá gradativamente, com o passar dos anos, pela mortalidade natural dos seus participantes.
- **O Fundo Financeiro** é destinado aos servidores que já recebiam benefícios previdenciários antes da promulgação da Lei Municipal nº 1.793/09 e aos seus dependentes.

MOVIMENTAÇÃO FINANCEIRA DO FFIN

Movimentação Fin. - Fundo Financeiro Consolidado Poderes Executivo e Legislativo										
2023	Saldo Anterior	RECEITAS					DESPESAS			Saldo Disponível Mês
		Contribuição Aposentados	Contribuição Pensionistas	Cobertura de Insuf Fin.	Rendimentos de Aplicações Financeiras	Receita Total	Aposentadorias	Pensões	Despesa Total	
Janeiro	50.779,60	11.308,89	974,91	287.600,00	536,73	300.420,53	230.772,16	56.741,18	287.513,34	63.686,79
Fevereiro	63.686,79	10.954,98	974,91	287.100,00	588,99	299.618,88	230.772,16	56.240,97	287.013,13	76.292,54
Março	76.292,54	11.701,37	974,91	292.500,00	913,75	306.090,03	235.197,31	57.241,39	292.438,70	89.943,87
Total		33.965,24	2.924,73	867.200,00	2.039,47	906.129,44	696.741,63	170.223,54	866.965,17	



DESPESAS COM BENEFÍCIOS DO FFIN

2023	Folha Legislativo	Folha Executivo		Resumo geral		
	Aposentadorias	Aposentadorias	Pensões	Total Aposentadorias	Total Pensões	Total Geral da Folha
Janeiro	65.480,18	165.291,98	56.741,18	230.772,16	56.741,18	287.513,34
Fevereiro	65.480,18	165.291,98	56.240,97	230.772,16	56.240,97	287.013,13
Março	65.480,18	169.717,13	57.241,39	235.197,31	57.241,39	292.438,70
Total	196.440,54	500.301,09	170.223,54	696.741,63	170.223,54	866.965,17

Enquadramento na Resolução CMN 3.922/2010 e da Política de Investimentos para o exercício de 2023

Carteira de Investimento FFIN

	Produto / Fundo	Saldo em 28/02/2023	Aplicações	Resgates	Saldo em 31/03/2023	Retorno R\$	Retorno %	Meta a.a IPCA+5,0 3%	Carteira PL %
RENDA FIXA	BB IRF-M 1 TÍTULOS PÚBLICOS -7568-x	56.584,32	9.856,86	-	67.118,89	677,71	1,02%	85,72%	74,62%
	BB IRF-M 1 TÍTULOS PÚBLICOS - 8078-0	19.708,22	2.880,72	-	22.824,98	236,04	1,04%	87,81%	25,38%
	SUBTOTAL	76.292,54	12.737,58	-	89.943,87	913,75	2,06%	173,53%	100,00 %
DISP	Disponibilidade Financeira em conta corrente								
TOTAL GERAL		76.292,54	12.737,58	-	89.943,87	913,75	1,20%	1,19%	100,00 %



BENEFÍCIOS DO FFIN

Quantidade de Beneficiários		
Executivo	Pensões	09
	Aposentadorias	13
Legislativo	Aposentadorias	05
Total de Benefícios		27



PREFEITURA DE
RIO BRANCO



FUNDO PREVIDENCIÁRIO FPREV

FUNDO PREVIDENCIÁRIO FPREV

É o Plano Previdenciário de excelência, previsto no artigo 40 da Constituição Federal, com observância as baseados em normas gerais de **contabilidade e atuária** de modo a garantir o seu equilíbrio financeiro e atuarial, estruturado sob o **regime financeiro de capitalização**, que tem por finalidade a acumulação de recursos para o pagamento dos benefícios atuais e futuros do RPPS, de forma que arrecadação e os resultados das aplicações deverão ser suficientes para pagar as aposentadorias, as pensões e a administração da unidade gestora.

É destinado exclusivamente para o pagamento e a manutenção dos benefícios previdenciários dos servidores do município de Rio Branco, ocupantes de cargo de provimento efetivo e aos seus respectivos dependentes.



FUNDO PREVIDENCIÁRIO

- **Movimentação Financeira:** demonstrar o saldo do patrimônio financeiro do RPPS, com as receitas de contribuições, transferências de outros entes e rendimentos das aplicações, bem como as despesas com benefícios e taxa de administração.
- **Aplicações Financeiras:** apresenta os percentuais investidos nas instituições financeiras, a distribuição por segmento e os fundos aplicados e os enquadramentos com a **Resolução CAPS nº 07, de 15/12/2022 que aprovou a Política de Investimentos de 2023.**
- **Meta Atuarial:** apresenta a rentabilidade mensal das aplicações, cujo objetivo é buscar, a longo prazo, um retorno igual ou superior ao IPCA + 5,47% (Portaria SPREV-ME nº 12.223 de 14/05/2020).
- **Informações Previdenciárias:** apresenta as concessões dos benefícios de aposentadorias e pensões.

BASE DE CÁLCULO E VALOR DAS CONTRIBUIÇÕES PREVIDENCIÁRIAS POR ÓRGÃO

Folha de ativos do mês de março de 2023				
ÓRGÃO	Base	Segurado (14%)	Patronal (17,41%)	Alíquota Suplementar (10,93%)
SECRETARIA DE ADMINISTRAÇÃO	R\$ 4.967.139,56	R\$ 695.399,54	R\$ 864.779,00	R\$ 542.908,35
SECRETARIA DE SAÚDE	R\$ 7.969.215,22	R\$ 1.115.690,13	R\$ 1.387.440,37	R\$ 871.035,22
SECRETARIA DE EDUCAÇÃO	R\$ 16.661.691,89	R\$ 2.332.636,86	R\$ 2.900.800,56	R\$ 1.821.122,92
RBPREV - QE	R\$ 5.089,55	R\$ 712,54	R\$ 886,09	R\$ 556,29
FMCGB	R\$ 30.942,77	R\$ 4.331,99	R\$ 5.387,14	R\$ 3.382,04
RBTRANS	R\$ 378.832,00	R\$ 53.036,48	R\$ 65.954,65	R\$ 41.406,34
SAERB	R\$ 655.972,86	R\$ 91.836,20	R\$ 114.204,87	R\$ 71.697,83
CMRB	R\$ 501.902,28	R\$ 70.266,32	R\$ 87.381,19	R\$ 54.857,92
Sub total	R\$ 31.170.786,13	R\$ 4.363.910,06	R\$ 5.426.833,87	R\$ 3.406.966,92

*O quadro acima demonstra a base e o valor das contribuições previdenciárias sobre as folhas de pagamentos dos servidores ativos do quadro estatutários do Município de Rio Branco a ser efetuados ao Fundo Previdenciário – FPREV referentes ao mês de março de 2023.

RECEITAS DO FPREV

	Receitas do FPREV										
	Contribuição de Segurados			Contribuição Patronal			Outras Receitas			Receita Patrimonial	Total da Receita
2023	Contribuição de Ativos 14%	Contribuição de Aposentados 14%	Contribuição de Pensionistas 14%	Contribuição Patronal sobre Cedidos 17,41%	Contribuição Patronal sobre a folha de Ativos 17,41%	Contribuição Suplementar 10,93%	Receitas de Juros e mora	Restituições de Folha	Compensação Previdenciária	Resultado de Aplicações financeiras	Total das Receitas no mês
Janeiro	881.575,44	91.315,49	12.282,98	6.770,11	85.512,80	53.057,15	5,48	1.892,35	34.625,82	9.961.909,21	11.128.946,83
Fevereiro	2.390.679,84	0,00	0,00	13.643,19	3.000.008,70	1.881.954,70	1.637,95	1.892,35	66.625,31	1.184.517,92	2.390.679,84
Março	7.665.644,38	259.880,34	22.453,28	12.363,63	6.685.740,83	4.204.129,75	14.101,16	1.892,35	77.219,58	8.206.605,66	27.150.030,96
Total	10.937.899,66	351.195,83	34.736,26	32.776,93	9.771.262,33	6.139.141,60	15.744,59	5.677,05	178.470,71	19.353.032,79	46.819.937,75

*Para aposentados e pensionistas do RPPS, a contribuição ocorre somente para quem ganha acima do teto do Regime Geral de Previdência Social (RGPS).

*Por se tratar de Tributo a nova alíquota suplementar deve respeitar o período de noventa dias da aprovação para entrar em vigor assim sendo, a alíquota praticada é a alíquota da lei anterior prevista para o ano de 2023 de 10,93% até 31 de março de 2023.

DESPESAS DO FPREV

Despesas do FPREV					
	Orçamentária			Intra Orçamentária	
2023	Pagamento da Folha de Aposentados	Pagamento da Folha de Pensionistas	Total da Despesa	Transferência da Taxa	Total do Desembolso Financeiro
Janeiro	4.918.626,02	547.661,81	5.466.287,83	0,00	5.466.287,83
Fevereiro	4.979.470,46	543.827,17	5.523.297,63	1.489.503,04	7.012.800,67
Março	6.432.690,14	565.120,20	6.997.810,34	744.751,52	7.742.561,86
Total	16.330.786,62	1.656.609,18	17.987.395,80	2.234.254,56	20.221.650,36

OBS:

- a) O aumento nas despesas de folha do mês de maio ocorreu por razão da atualização do Plano de Cargos Carreiras e Remuneração dos servidores estatutários do município de rio branco, conforme Lei Complementar nº 137 de 29 de abril de 2022, para os benefícios de aposentadorias e pensões com paridade.
- b) No mês de fevereiro foi efetuado a transferência do duodécimo da Taxa de Administração de janeiro e fevereiro. O valor do duodécimo para o exercício de 2023 é de R\$ 744.751,52

MOVIMENTO FINANCEIRO CONSOLIDADO DO FPREV

2023	Saldo Contábil - PL Anterior	Desvalorização e Perda de Ativo Disponível	Receita extraorçamentária	Total das Receitas no mês	Total da Despesa do mês	Transferência da Taxa	Saldo Contábil
Janeiro	699.964.665,75	0,00		11.128.946,83	5.466.287,83	0,00	705.627.324,75
Fevereiro	705.627.324,75	-2.166.482,15	8.778,45	8.540.959,96	5.523.297,63	1.489.503,04	704.997.780,34
Março	704.997.780,34	-1.952.726,40	-8.778,45	27.150.030,96	6.997.810,34	744.751,52	722.443.744,59
Total		-4.119.208,55	0,00	46.819.937,75	17.987.395,80	2.234.254,56	

OBS: a) A receita extraorçamentária acima demonstrada, em se tratando de crédito consignado a terceiros na folha de pagamento do mês de fevereiro, foi regularizada a despesa extra no mês de março.

b) : Aplicações em investimentos são realizadas através de contas correntes e bancos distintos, assim sendo, os lançamentos contábeis dos resultados das aplicações são realizados em contas financeiras patrimonial de acordo com a conta e banco específico;
Em relação a conta corrente da CEF 2750-5 estão as aplicações de renda variáveis no qual não performaram satisfatoriamente resultando e registro contábil por desvalorização das cotas no mês de março conforme a coluna 03 do quadro acima.



PAGAMENTO DE BENEFÍCIOS DO FPREV

FOLHA DO FPREV								
2022	APOSENTADOS FPREV RJE		APOSENTADOS LEGISLATIVO		PENSIONISTAS FPREV RJE		PENSIONISTA LEGISLATIVO	
	QUANT.	VALOR DA FOLHA	QUANT.	VALOR DA FOLHA	QUANT.	VALOR DA FOLHA	QUANT.	
Janeiro	866	4.530.103,78	24	388.522,24	183	536.644,00	1	11.017,81
Fevereiro	871	4.565.353,99	24	414.116,47	184	532.809,36	1	11.017,81
Março	926	6.044.868,17	24	387.821,97	184	554.102,39	1	11.017,81
Total		15.140.325,94		1.190.460,68		1.623.555,75		33.053,43



Enquadramento na Resolução CMN 3.922/2010 e da Política de Investimentos para o exercício de 2023

	Produto / Fundo	Saldo em 28/02/2023	Aplicações	Resgates	Saldo em 31/03/2023	Retorno R\$	Retorno %	Meta a.a IPCA+5,03%	Carteira PL %
RENDA FIXA	BB PREV TP IPCA 2023	12.425.026,48			12.572.172,41	147.145,93	1,18%	99,52%	1,74%
	BB PREVID RF TP XXI 2024	10.257.672,96			10.388.316,35	130.643,39	1,27%	107,03%	1,44%
	BB PREVID VERTICE 2027	10.105.045,21			10.321.904,69	216.859,48	2,15%	180,34%	1,43%
	BB IRF-M 1 TÍTULOS PÚBLICOS FIC RF PREVIDENCIÁRIO	10.069.535,71			10.190.137,61	120.601,90	1,20%	100,65%	1,41%
	BB PREVID VERTICE 2030	2.092.890,87	5.745.481,90		7.896.422,76	58.049,99	0,74%	62,23%	1,09%
	BB TÍTULOS PÚBLICOS VII FI RF PREVIDENCIÁRIO	1.615.953,02			1.634.554,64	18.601,62	1,15%	96,73%	0,23%
	BB IRF-M 1 TÍTULOS PÚBLICOS FIC RF PREVIDENCIÁRIO	819.807,08	77.219,58		906.845,42	9.818,76	1,09%	91,98%	0,13%
	BB PREVID RF IRF-M	11.351.413,02			11.592.363,53	240.950,51	2,12%	178,37%	1,60%
	BB PREVID RF IMA-B 5	63.334.683,54			64.276.956,93	942.273,39	1,49%	125,02%	8,90%
	BB RF Ref DI TP FI	112.540.382,43			113.843.694,30	1.303.311,87	1,16%	97,32%	15,76%
	BB PREVID RF IDKA 2	57.114.394,11			57.904.018,70	789.624,59	1,38%	116,18%	8,02%
	BB ALOCAÇÃO ATIVA RET. TOTAL FIC RENDA FIXA	110.647.052,86			112.723.244,16	2.076.191,30	1,88%	157,68%	15,60%
	BB PREVID RF PERFIL	82.769.309,82	12.705.028,98	7.751.778,45	88.773.742,45	1.051.182,10	1,10%	92,52%	12,29%
	BB PREVID RF IMA-B	28.909.019,86			29.661.136,00	752.116,14	2,60%	218,63%	4,11%
	BB IPCA III FI RF PREVIDENCIÁRIO CRÉDITO PRIVADO	13.527.154,18		-	13.719.307,96	192.153,78	1,42%	119,37%	1,90%
	BB INSTITUCIONAL RF	37095554,54		-	37.512.100,75	416.546,21	1,12%	94,36%	5,19%
	SUBTOTAL	564.674.895,69	18.527.730,46	7.751.778,45	583.916.918,66	8.466.070,96	1,50%	125,99%	80,83%
RENDA VARIÁVEL	BB AÇÕES IBOVESPA ATIVO	12.231.500,46			11.802.579,95	-428.920,51	-3,51%	-294,68%	1,63%
	BB GOVERNANÇA FI AÇÕES PREVIDENCIÁRIO	6.509.344,35			6.281.728,52	-227.615,83	-3,50%	-293,84%	0,87%
	BB AÇÕES BOLSA AMERICANA FI AÇÃO	5.509.034,63			5.705.765,00	196.730,37	3,57%	300,09%	0,79%
	BB AÇÕES SMAL CAPS	3.253.910,07			3.185.725,94	-68.184,13	-2,10%	-176,09%	0,44%
	BB AÇÕES DIVIDENDOS	4.405.565,21			4.308.170,87	-97.394,34	-2,21%	-185,77%	0,60%
	CAIXA FIC AÇÕES VALOR RPPS	23.356.849,88			22.545.003,08	-811.846,80	-3,48%	-292,09%	3,12%
	CAIXA FIC FIA MULTIGESTOR	13.796.988,85			13.212.917,26	-584.071,59	-4,23%	-355,74%	1,83%
	CAIXA VALOR DIVIDENDOS RPPS FIC AÇÕES	6.537.249,21		-	6.439.446,51	-97.802,70	-1,50%	-125,72%	0,89%
	CAIXA FIC FIA BRASIL AÇÕES LIVRE	24.482.966,22			23.863.955,66	-619.010,56	-2,53%	-212,46%	3,30%
	BB MACRO FIC MULTIMERCADO LP	5.659.857,82			5.725.390,49	65.532,67	1,16%	97,30%	0,79%
	BB JUROS E MOEDAS FIC MULTIMERCADO LP	11.092.940,53			11.229.178,55	136.238,02	1,23%	103,21%	1,55%
	CAIXA FI MULTIMERCADO RV30 LP	3.741.370,59			3.759.660,03	18.289,44	0,49%	41,08%	0,52%
	CAIXA JURO E MOEDAS MM	1.137.974,69	421.471,82		1.574.426,84	14.980,33	0,96%	80,72%	0,22%
	BB RECEBÍVEIS IMOBILIÁRIOS-FII	909.165,41			919.288,07	14.622,66	1,61%	135,16%	0,13%
	SUBTOTAL	122.624.717,92	421.471,82	4.500,00	120.553.236,77	-2.488.452,97	-2,03%	-170,53%	16,69%
EXT.	BB AÇÕES ESG FI AÇÕES BDR NÍVEL I	13.725.783,18			13.875.308,97	149.525,79	1,09%	91,54%	1,92%
	CAIXA FIA INSTITUCIONAL BDR NIVEL I	3.971.544,71			4.098.280,19	126.735,48	3,19%	268,16%	0,57%
	SUBTOTAL	17.697.327,89	-	-	17.973.589,16	276.261,27	1,56%	359,70%	2,49%
DISP	Disponibilidade Financeira em conta corrente	208.128,19		208.128,19	-				
	TOTAL GERAL	705.205.069,69	18.949.202,28	7.964.406,64	722.443.744,59	6.253.879,26	0,89%	1,19%	100,00%



PREFEITURA DE
RIO BRANCO



CARTEIRA DE INVESTIMENTOS DE 2023 DO RBPREV, FPREV E FFIN CONSOLIDADOS



Enquadramento na Res. CMN 3.922/2010 e da Política de Investimentos para 2023

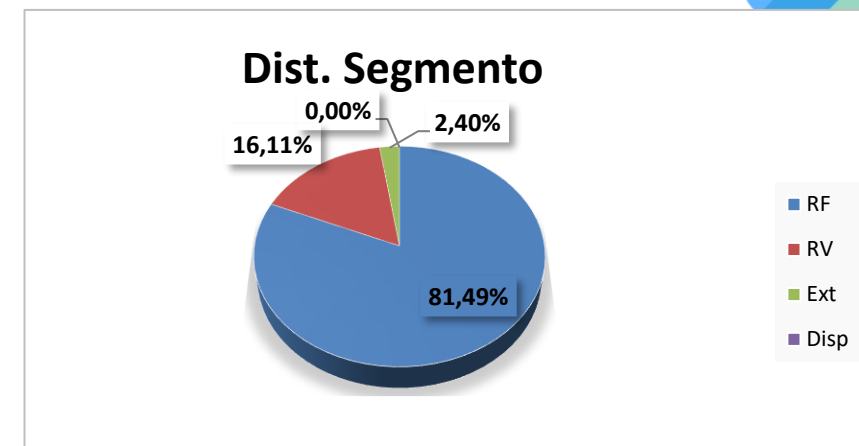


RIO BRANCO PREVIDÊNCIA

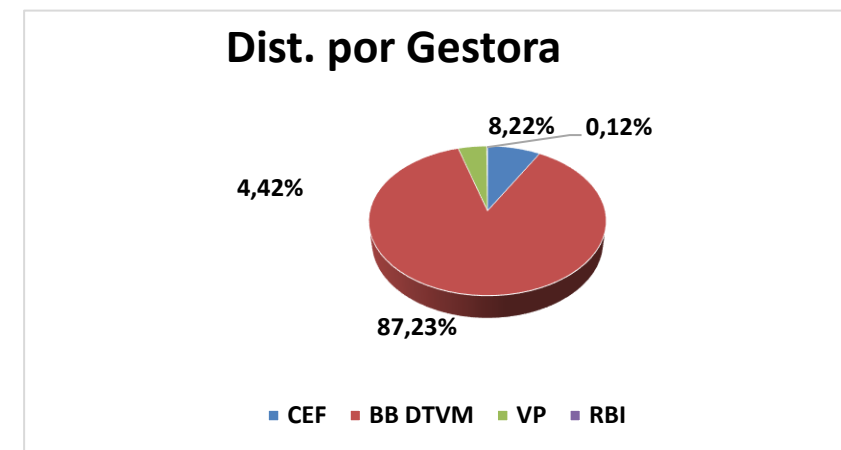
Seg.	Artigos	Sigla	Resolução %	Limites Pró-Gestão Nível I	Carteira R\$	Carteira %	Estratégica de Alocação			GAP
							Inferior	Alvo	Superior	
Renda fixa	7º I a - Títulos do Tesouro Nacional SELIC	7º I a	100,00%	100,00%	0,00	0,00%	0,00%	0,00%	81,95%	613.326.558,45
	7º I b - FI 100% Títulos TN	7º I b	100,00%		430.167.595,54	57,48%	20,72%	36,34%	81,95%	183.158.962,91
	7º I c - FI Ref em Índice de RF, 100% TP	7º I c	100,00%		0,00	0,00%	0,00%	0,00%	0,00%	-
	7º II - Oper. compromissadas em TP TN	7º II	5,00%	5,00%	0,00	0,00%	0,00%	0,00%	0,00%	-
	7º III a - FI Referenciados RF	7º III a	60,00%	65,00%	166.001.839,15	22,18%	10,12%	25,42%	60,00%	283.047.502,00
	7º III b - FI de Índices Referenciado RF	7º III b	60,00%		0,00	0,00%	0,00%	0,00%	0,00%	-
	7º IV - Renda Fixa de emissão bancária	7º IV	20,00%	25,00%	0,00	0,00%	0,00%	0,00%	20,00%	149.683.113,72
	7º V a - FI em Direitos Creditórios - sênior	7º V a	5,00%	5,00%	0,00	0,00%	0,00%	0,00%	0,00%	-
	7º V b - FI Renda Fixa "Crédito Privado"	7º V b	5,00%	5,00%	13.719.307,96	1,83%	0,00%	2,78%	5,00%	23.701.470,47
	7º V c - FI de Debêntures Infraestrutura	7º V c	5,00%	5,00%	0,00	0,00%	0,00%	0,00%	0,00%	-
	Total Renda Fixa	RF	100,00%	100,00%	609.888.742,65	81,49%	30,84%	64,54%	248,90%	-
Renda Variável	8º I - FI de Ações	8º I	30,00%	35,00%	97.345.292,79	13,01%	11,21%	20,32%	30,00%	127.179.377,78
	8º II - ETF - Índice de Ações	8º II	30,00%		0,00	0,00%	0,00%	0,00%	30,00%	224.524.670,57
	10º I - FI Multimercado	10º I	10,00%	10,00%	22.288.655,91	2,98%	2,09%	10,00%	10,00%	52.552.900,95
	10º II - FI em Participações	10º II	5,00%	5,00%	0,00	0,00%	0,00%	0,00%	2,50%	-
	10º III - FI Mercado de Acesso	10º III	5,00%	5,00%	0,00	0,00%	0,00%	0,00%	0,00%	-
	11º - FI Imobiliário	11º	5,00%	5,00%	919.288,07	0,12%	0,00%	0,14%	2,50%	128.493,73
	Total Renda Variável	RV	30,00%	35,00%	120.553.236,77	16,11%	13,30%	30,46%	75,00%	-
Inv. Exterior	9º I - Renda Fixa - Dívida Externa	9º I	10,00%	10,00%	0,00	0,00%	0,0%	0,00%	0,00%	-
	9º II - Constituídos no Brasil	9º II	10,00%		0,00	0,00%	0,00%	0,00%	10,00%	74.841.556,86
	9º III - Ações - BDR Nível I	9º III	10,00%		17.973.589,16	2,40%	1,88%	5,00%	10,00%	56.867.967,70
	Total Exterior	Ext	10,00%	10,00%	17.973.589,16	2,40%	1,88%	5,00%	20,00%	-
Consignado	12º - Empréstimo Consignado	12º	5,00%	10,00%	0,00	0,00%	0,00%	0,00%	10,00%	74.841.556,86
	Total Consignado	CSG	5,00%	10,00%	0,00	0,00%	0,00%	0,00%	10,00%	
Disponibilidade Financeira	Disponibilidade Financeira	Disp	0,00%	0,00%	0,00	0,00%	-			
	Total Disponibilidade Financeira	Disp	0,00%	0,00%	0,00	0,00%	0,00%	0,00%	0,00%	
TOTAL DA CARTEIRA			100,00%	100,00%	748.415.568,58	100,00%	46,02%	100,00%	353,90%	-

DISTRIBUIÇÃO DOS ATIVOS POR SEGMENTO E GESTOR

Distribuição por Segmento	Sigla	Resolução %	Carteira R\$	Carteira %
Renda Fixa	RF	100,00%	609.888.742,65	81,49%
Renda Variável	RV	30,00%	120.553.236,77	16,11%
Exterior	Ext	10,00%	17.973.589,16	2,40%
Disponibilidade	Disp	0,00%	-	0,00%
Total			748.415.568,58	100,00%



Gestão	Sigla	Carteira R\$	Carteira %
Caixa Econômica Federal	CEF	61.550.227,28	8,22%
BB Gestão de Recursos DTVM	BB DTVM	652.863.323,45	87,23%
Vinci Partners	VP	33.082.729,78	4,42%
Rio Bravo Investimentos	RBI	919.288,07	0,12%
Total		748.415.568,58	100,00%

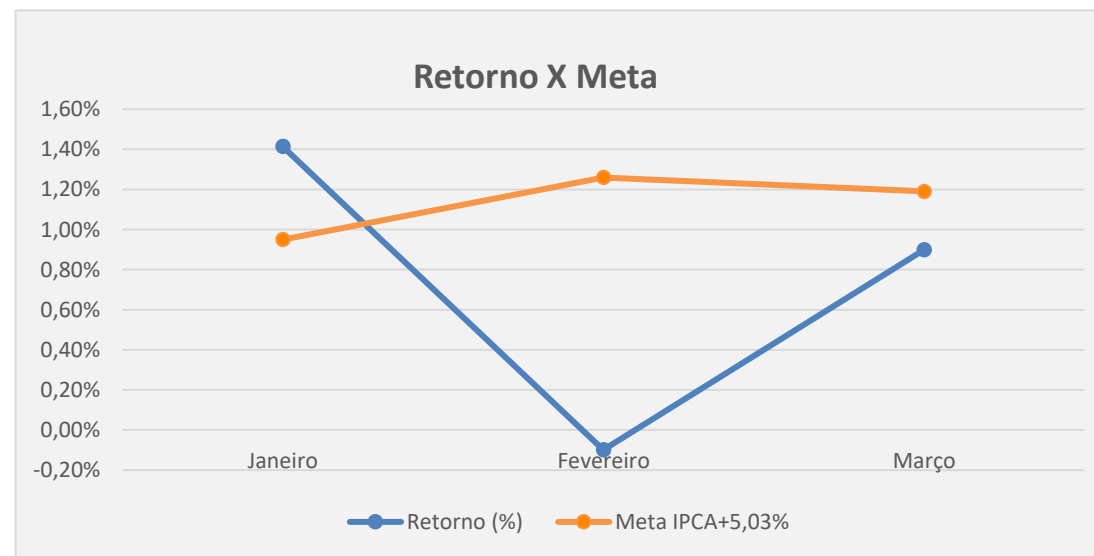
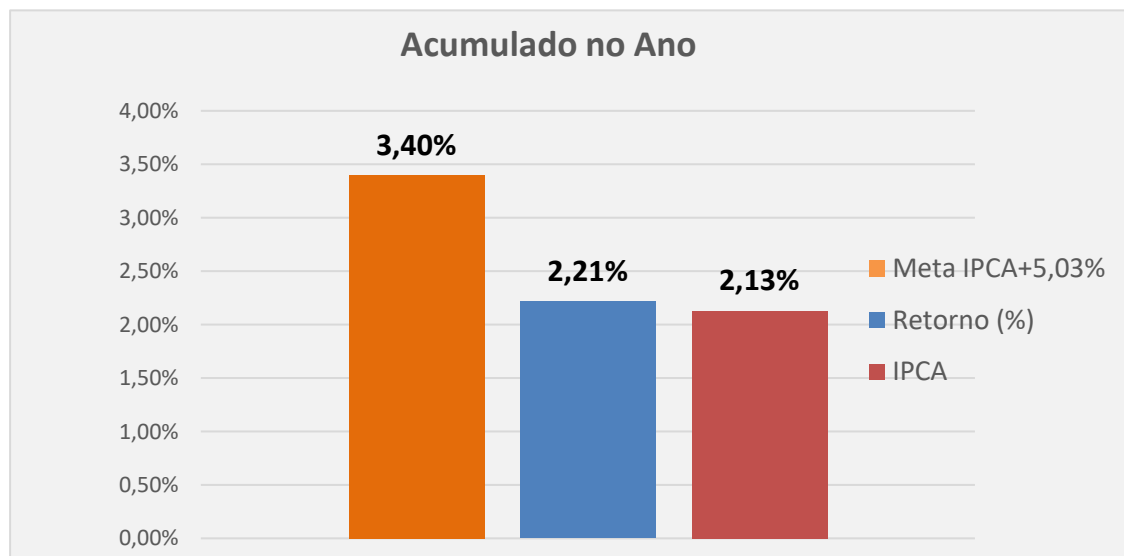


ADERÊNCIA COM A CARTEIRA TEÓRICA

Carteira Teórica		Carteira do Rbprev				
Sugestão de Alocação do Mercado		Sub-Segmento	Valor R\$	%	%	Gap %
RENDA FIXA	60%	RENDA FIXA	609.888.742,65	81,49%	81,49%	-21,49%
Longuíssimo Prazo (IMA-B 5+ e IDKA 20A)	0%	IMA-B 5+	0,00	0,00%	0,00%	0,00%
Longo Prazo (IMA-B Total e FIDC/C.Privado/F. Debênture)	5%	IMA-B	29.661.136,00	3,96%	5,80%	-0,80%
		CRÉDITO PRIVADO	13.719.307,96	1,83%		
Gestão do Duration	5%	GESTÃO DURATION	121.596.947,92	16,25%	16,25%	-11,25%
Médio Prazo (IRF-M Total, IMA-B 5 e IDKA 2A)	15%	IMA-B 5 e VERTICE	107.090.327,78	14,31%	24,52%	-9,52%
		IRFM	11.592.363,53	1,55%		
		IDKA IPCA 2	64.857.335,11	8,67%		
Curto Prazo (CDI, IRFM 1 e CDB)	20%	CDI	250.184.397,45	33,43%	34,92%	-14,92%
		IRF-M 1	11.186.926,90	1,49%		
		Disponibilidade Financeira	0,00	0,00%		
Títulos Privados Letra Financeira	15%	Letra Financeira	0,00	0,00%	0,00%	0,00%
RENDA VARIÁVEL	30%	RENDA VARIÁVEL	114.847.471,77	15,35%	15,35%	14,65%
Fundos de Ações	20%	AÇÕES - LIVRES	37.076.872,92	4,95%	12,24%	7,76%
		AÇÕES - ÍNDICE ATIVO	11.802.579,95	1,58%		
		AÇÕES - VALOR	22.545.003,08	3,01%		
		AÇÕES - SMALL CAPS	3.185.725,94	0,43%		
		AÇÕES - DIVIDENDOS	10.747.617,38	1,44%		
		AÇÕES - INDEXADO	6.281.728,52	0,84%		
Multimercados	7,50%	MULTIMERCADO	22.288.655,91	2,98%	2,98%	4,52%
Fundos de Participações	0,0%	AÇÕES - SETORIAIS	0,00	0,00%	0,00%	0,00%
Fundos Imobiliários	2,50%	FUNDO IMOBILIÁRIO	919.288,07	0,12%	0,12%	2,38%
EXTERIOR	10,00%	EXTERIOR	23.679.354,16	3,16%	3,16%	6,84%
Investimentos no Exterior	10,00%	BRDs	23.679.354,16	3,16%	3,16%	6,84%
TOTAL	100%		748.415.568,58	100,00%	100,00%	0,00%

Retorno Acumulados e Meta Atuarial

2023	Saldo Anterior	Aplicações	Resgates	Saldo no Mês	Retorno dos investimentos(R\$)	Retorno (%)	Meta IPCA+5,04%	GAP	IPCA
Janeiro	723.384.418,21	1.803.251,41	6.194.418,90	729.228.058,40	10.234.807,68	1,41%	0,95%	148,93%	0,53%
Fevereiro	729.228.058,40	10.428.800,14	8.779.169,57	730.154.671,18	-723.856,63	-0,10%	1,26%	-7,88%	0,84%
Março	730.361.960,53	19.687.072,12	8.124.406,64	748.415.568,58	6.564.727,88	0,90%	1,19%	75,53%	0,76%
Acumulado no Ano de 2023					16.075.678,93	2,21%	3,40%	65,13%	2,13%





INFORMAÇÕES PREVIDENCIÁRIAS

Os benefícios previdenciários visam atender a cobertura dos eventos de invalidez, idade avançada e aposentadoria programada, bem como, amparar os dependentes quando ocorrer a morte do segurado. Os benefícios administrados pelo Instituto são:

Quanto ao segurado:

- ✓ Aposentadoria por invalidez;
- ✓ Aposentadoria compulsória;
- ✓ Aposentadoria voluntária.

Quanto ao dependente:

- ✓ Pensão Por Morte.





APOSENTADORIAS E PENSÕES CONCEDIDAS PELO RBPREV EM 2023



APOSENTADORIAS 2023	
Janeiro	02
Fevereiro	07
Março	55

PENSÕES 2023		
2023	QTD DE INSTITUIDOR	QTD DE PENSIONISTAS
Janeiro	3	3
Fevereiro	1	1
Março	0	0

APOSENTADORIAS	
CARGO	QTD
AGENTE LEGISLATIVO	
TÉCNICO DE ENFERMAGEM	
PROFESSOR P2	18
MEDICO CLINICO	
AUXILIAR DE ESCRITÓRIO	14
TECNÓLOGO	
AUDITOR FISCAL DE OBRA E URBANISMO	03
AUDITOR FISCAL DE TRANSPORTES	03
AGENTE COMUNITÁRIO DE SAÚDE	
ENCANADOR	01
INSPETOR DE ALUNOS	03
PROFESSOR COORDENADOR	01
MERENDEIRA	03
AGENTE ADMINISTRATIVO	01
SERVENTE CONTÍNUO	05
ASSISTENTE SOCIAL	
INSPETOR DE ALUNOS	
AUDITOR FISCAL DE TRIBUTOS	05
GARI	02
AUDITOR FISCAL DE TRIBUTOS – NS	
MÉDICO PEDIATRA 20 HORAS	
MOTORISTA	03
AUDITOR FISCAL SANITÁRIO	
PROFESSOR P1	
ESCRITURÁRIO	
AGENTE LEGISLATIVO	01
ANALISTA LEGISLATIVO	01
TOTAL GERAL	64



BENEFÍCIOS DE APOSENTADORIAS E PENSÕES CONCEDIDAS DE 2010 A AGOSTO DE 2022

ANO	APOSENTADOS	PENSIONISTAS	TOTAL
ATÉ 2014	33	62	95
2015	292	77	369
2016	428	81	509
2017	539	82	621
2018	618	117	735
2019	704	127	831
2020	740	133	873
2021	810	163	973
2022	882	182	1064
2023	950	185	1080

COMPENSAÇÃO PREVIDENCIÁRIA

COMPENSAÇÃO	PROCESSOS ENVIADOS AO INSS PARA COMPENSAÇÃO	566
	PROCESSOS EM COMPENSAÇÃO (recebendo)	08



PREFEITURA DE
RIO BRANCO

DIRETORIA EXECUTIVA – 2021/2024

Diretor-Presidente
Oswaldo Rodrigues Santiago

Diretor de Previdência
Anízio Cláudio de Oliveira Alcântara

Diretor de Administração e Finanças
Felipe Moura Sales

Travessa Campo do Rio Branco , nº 412, 1º andar – Bairro Capoeira.
CEP: 69.905-022
Rio Branco – AC
Telefone: (68) 3222-8493
E-mail: rbprev@riobranco.ac.gov.br
Site: <http://rbprev.riobranco.ac.gov.br> ou <http://rbprev.pmrbr.ac.gov.br>



RBPREV

INSTITUTO DE PREVIDÊNCIA DO MUNICÍPIO DE RIO BRANCO