



2026

RBPREV EM NÚMEROS

Consolidado: Janeiro/Fevereiro



PREFEITURA DE
RIO BRANCO



RBPREV

Instituto de Previdência do Município de Rio Branco - RBPREV

MISSÃO: “Assegurar os direitos previdenciários aos servidores efetivos e seus dependentes mediante gestão participativa com ética, profissionalismo e responsabilidade social.”

VISÃO: “Ser a instituição de Previdência Social de excelência na prática de gestão pública com participação, compromisso e respeito a seus segurados.”



O RBPREV em números é um boletim com informações consolidadas do Regime Próprio de Previdência do Município de Rio Branco.

A publicação, atualizada e divulgada mensalmente no site do RBPREV – www.rbprev.riobranco.ac.gov.br - apresenta tabelas e gráficos com informações concernentes a concessões de benefícios previdenciários, a gestão financeira e meta atuarial dos Fundos de Previdência do RBPREV.



PREFEIT
RIO BRANCO



CERTIFICADO

O Instituto Totum declara que:

INSTITUTO DE PREVIDÊNCIA DO MUNICÍPIO DE RIO BRANCO - RBPREV

Localizado na Travessa Campo do Rio Branco, 412 - Capoeira - Rio Branco - AC

cumpriu as exigências estabelecidas no

Programa de Certificação Institucional e Modernização da Gestão dos Regimes Próprios de Previdência Social da União, dos Estados, do Distrito Federal e dos Municípios - Pró-Gestão RPPS,

conforme Portaria MPS nº 185/2015, demonstrando ter adotado adequadas práticas de gestão previdenciária relativas a Controles Internos, Governança Corporativa e Educação Previdenciária.

Certificado nº: **300-22**

Nível de Aderência da Certificação: **I (Recertificação)**

Este certificado é válido até: **02 de Fevereiro de 2026**

São Paulo, 02 de Fevereiro de 2023



INSTITUTO TOTUM

Av. Paulista, 2439 - 13º andar - Cj. 132
Bela Vista - São Paulo/SP - Brasil



FM.RPPS.11.00 Para conferir a veracidade deste Certificado, acesse o site <http://www.institutototum.com.br>



Programa de Gestão de Qualidade Pró-Gestão

O Instituto de Previdência do Município de Rio Branco- RBPREV, com objetivo de cumprir a missão de assegurar os direitos previdenciários aos servidores efetivos e seus dependentes, mediante gestão participativa com ética, profissionalismo e responsabilidade social, implementou em 2019 o programa de Gestão de Qualidade, através da metodologia do **PRÓ-GESTÃO - Programa de Certificação Institucional e Modernização da Gestão dos Regimes Próprios de Previdência Social**.

O processo de certificação proporcionou benefícios internos e externos à organização. Externamente, eleva a credibilidade e aceitação perante outras organizações com as quais se relaciona e, no âmbito interno, a certificação auxilia na organização e melhoria dos processos da instituição, diminui o retrabalho, reduz custos e alcança maior eficiência e racionalização do uso dos recursos.

A renovação da Certificação da Entidade tem validade por três anos, está regulamentado pelas Portarias do MPS nº. 20.532/2020 e 185/2015.



UNIDADES EXAMINADAS

➤ **Unidade 203 – Instituto de Previdência do Município de Rio Branco – RBPREV**

Norma de Criação: Lei Municipal nº 1.963, de 20 de fevereiro de 2013.

CNPJ: 17.733.605/0001-94

Código na LOA: 01.008.203.000

➤ **Unidade 611 – Fundo Financeiro – FFIN**

Norma de Criação: Lei Municipal nº 1.793, de 23 de dezembro de 2009.

CNPJ: 11.793.194/0001-46

Código na LOA: 01.008.611.000

➤ **Unidade 612 – Fundo Previdenciário – FPREV**

Norma de Criação: Lei Municipal nº 1.793, de 23 de dezembro de 2009.

CNPJ: 11.793.141/0001-25

Código na LOA: 01.008.612.000



Instituto de Previdência do Município de Rio Branco - RBPREV

- Criado pela Lei Municipal nº 1.963, de 20 de fevereiro de 2013.
- **Art. 1º** Fica criado o Instituto de Previdência do Município de Rio Branco - RBPREV, com personalidade jurídica de direito público interno, sob a forma de autarquia especial, com autonomia administrativa, financeira e patrimonial, vinculado à Secretaria Municipal de Gestão Administrativa - SMGA, tendo por finalidade:
 - I - arrecadar, assegurar e administrar recursos financeiros e outros ativos do Fundo Financeiro - FFIN e do Fundo Previdenciário - FPREV para o custeio dos proventos de aposentadoria, das pensões e de outros benefícios previdenciários dos servidores efetivos do Município de Rio Branco previstos em lei;



TAXA DE ADMINISTRAÇÃO - 2026

Base folha de pagamentos de 2025



O valor anual da taxa de administração destinada à manutenção do RBPREV será de 2,40% (dois inteiros e quatro centésimos por cento) do valor total da remuneração de contribuição dos segurados vinculados ao regime, apurado no exercício financeiro anterior, acrescido de 20% no âmbito do pró-gestão, conforme art. 84 da Portaria MTP nº 1.467/2022, e a Lei Municipal nº 1.963, de 20 de fevereiro de 2013.

Portaria MTP nº 1.467

Art. 84. A taxa de administração a ser instituída em lei do ente federativo, deverá observar os seguintes parâmetros:

I - financiamento na forma prevista na legislação do RPPS;

II - limitação de gastos aos seguintes percentuais máximos previstos em lei do ente federativo, apurados com base no exercício financeiro anterior, desde que devidamente financiados na forma dos incisos I e III:

b) **de até 2,4% (dois inteiros e quatro décimos por cento) para os RPPS dos Municípios classificados no grupo Grande Porte do ISP-RPPS, aplicado sobre o somatório da base de cálculo das contribuições dos servidores** ou de até 1,7% (um inteiro e sete décimos por cento), sobre o somatório das remunerações brutas dos servidores, aposentados e pensionistas;

III - vinculação dos recursos para pagamento das despesas correntes e de capital necessárias à organização, à administração e ao funcionamento do RPPS, observando-se que:

§ 4º **A lei do ente federativo poderá autorizar que o percentual da taxa de administração estabelecida na forma do inciso II do caput, seja elevado em até 20% (vinte por cento)**, exclusivamente para o custeio de despesas administrativas ...

LEI COMPLEMENTAR Nº 202 DE 27 DE DEZEMBRO DE 2022

"Art. 5º A taxa de administração, a ser utilizada na cobertura das despesas administrativas do RBPREV, será de 2,40% (dois inteiros e quarenta centésimos por cento) do valor das remunerações de contribuição dos servidores ativos vinculados ao Regime Próprio de Previdência Social - RPPS do Município de Rio Branco - RBPREV, relativo ao exercício financeiro anterior. "

"Art. 5º-D. Fica autorizado a elevação em 20% (vinte por cento) do percentual que trata o art. 5º desta lei, com observância das diretrizes e parâmetros estabelecidos no § 40, do inciso 11, do art. 84 da Portaria MTP nº 1.467, de 02 de junho de 2022, para custeio de despesas administrativa...



CÁLCULO TAXA DE ADMINISTRAÇÃO 2026			
Base Previsão da folha em 2026			
FPREV			
2025	ATIVOS		
	Executivo		Legislativo
Janeiro	R\$	27.372.118,72	R\$ 763.886,00
Fevereiro	R\$	28.564.104,77	R\$ 765.737,50
Março	R\$	27.951.927,32	R\$ 771.520,64
Abril	R\$	27.949.935,11	R\$ 736.063,14
Maió	R\$	27.840.660,88	R\$ 746.898,21
Junho	R\$	30.064.618,82	R\$ 756.584,57
Julho	R\$	29.288.462,49	R\$ 755.619,50
Agosto	R\$	29.840.509,79	R\$ 758.540,06
Setembro	R\$	29.928.281,63	R\$ 745.219,96
Outubro	R\$	29.643.031,76	R\$ 687.162,50
Novembro	R\$	30.098.830,06	R\$ 667.299,01
Dezembro	R\$	29.634.058,11	R\$ 688.326,43
13º	R\$	29.005.237,71	R\$ 669.329,57
Subtotal	R\$	377.181.777,17	R\$ 9.512.187,09
Total dos Ativos			R\$ 384.592.629,61
CÁLCULO TAXA DE ADMINISTRAÇÃO			
	Taxa 2,40%		R\$ 9.280.655,14
	P-Gestão 0,48%		R\$ 1.856.131,03
	Total da Tx Adm		R\$ 11.136.786,17
	DUODÉCIMO 2026		R\$ 928.065,51

QUADRO DE PESSOAL DO INSTITUTO DE PREVIDÊNCIA RBPREV 2026

DIRETORIA SUBSÍDIOS

Matrícula	Nome	Vínculo	Cargo	Valor R\$	LOTAÇÃO NO RBPREV
1	Felipe Moura Sales	CARGO POLÍTICO	DIRETOR-PRESIDENTE	R\$ 28.500,00	Gabinete da Presidência
2	Amides Tavares de Souza	CARGO EFETIVO - RBPTRANS	Diretor Administrativo e Financeiro		DAF
3	Cícero Jean de Almeida Rocha	CARGO POLÍTICO	Diretor de Previdência do RBPREV	R\$ 14.368,92	DIPREV

SERVIDORES DE CARREIRA COM CARGOS EM COMISSÃO

Matrícula	Nome	Vínculo	Cargo	Valor R\$	LOTAÇÃO NO RBPREV
546XXX	Giselle Asfury de Almeida	CARGO EFETIVO - SMGA	CARGO EM COMISSÃO CC-5	R\$6.600,00	Chefe Seção Folha de Pagamento SEFOPAG
712XXX	Antonio Freitas Ferreira	CC COM RGPS	CARGO EM COMISSÃO CC-5	R\$6.600,00	Chefe da Seção de Patrimônio, Almoarifado e S.G.
703XXX	Daniel da Silva Serafim	CC COM RGPS	CARGO EM COMISSÃO CC-7	R\$8.640,00	Contador do RBPREV
712XXX	Ismael da Conceição Peres	CC COM RGPS	CARGO EM COMISSÃO CC-3	R\$3.720,00	Seção SEPAS e SEAR
702XXX	Izabelli Barboza Lopes Ribeiro	CARGO EFETIVO - SMGA	CARGO EM COMISSÃO CC-5	R\$6.600,00	Chefe da Divisão Administrativa
712XXX	Elissandra Ferreira da Silva	CC COM RGPS	CARGO EM COMISSÃO CC-5	R\$6.600,00	Chefe de Gabinete da Presidência
714XXX	Davi Moura Martins	CC COM RGPS	CARGO EM COMISSÃO CC-5	R\$6.600,00	Seção de Conformidade
713XXX	Aline Lino Soares	CC COM RGPS	CARGO EM COMISSÃO CC-3	R\$3.720,00	Atend/público e Inst. de Processos Previdenciários
714XXX	Clara Bregense Vieira	CC COM RGPS	CARGO EM COMISSÃO CC-3	R\$ 3.720,00	Seção de Arrecadação e Tesouraria
713XXX	Vanuza Maria Felix dos Reis Feitosa	CC COM RGPS	CARGO EM COMISSÃO CC-6	R\$ 7.320,00	Atend/público e Inst. de Processos Previdenciários
712XXX	Eurides da Silva Cruz	CC COM RGPS	CARGO EM COMISSÃO CC-3	R\$ 3.720,00	Div. Relacionamento Segurados e Beneficiários
715XXX	Leônidas Martins Magalhães Neto	CC COM RGPS	CARGO EM COMISSÃO CC-3	R\$ 3.720,00	Assessoria de Comunicação
713XXX	Evelyn Bruna Lima Evangelista	CC COM RGPS	CARGO EM COMISSÃO CC-5	R\$6.600,00	Procuradoria Jurídica
716XXX	Lilvanir da Silva Barreto	CC COM RGPS	CARGO EM COMISSÃO CC- 3	R\$ 3.720,00	Seção de Atualização Cadastral
717XXX	Maria Suelene da Silva Prado	CC COM RGPS	CARGO EM COMISSÃO CC- 5	R\$6.600,00	Atend/público e Inst. de Processos Previdenciários
				R\$84.480,00	

SERVIDORES LOTADOS NO RBPREV COM ÔNUS PARA O ÓRGÃO DE ORIGEM

Matrícula	Nome	Vínculo	Cargo	LOTAÇÃO NO RBPREV
19XXX	Maria do Socorro Oliveira da Costa	CARGO EFETIVO - SEPLAN	TÉCNICO DE ORÇAMENTO	Chefe da Seção de Suprimento Convênio Compras e Contratos
710XXX	Rejane Maria da Silva	CARGO EFETIVO - SEME	MERENDEIRA	Chefe da Assessoria Administrativa e Apoio aos Conselhos
703XXX	Amides Tavares de Souza	CARGO EFETIVO - RBPTRANS	CONTADOR	Chefe da Divisão de Investimentos DINVEST
704XXX	Poliana Tessinari de Oliveira	CARGO EFETIVO - SEFIN	CONTADOR	Controle Interno

ESTAGIÁRIOS

Nome	Data Contrato	Cargo	Vínculo
Ygor Silva Aragão	00/03/2025	Estagiário de direito	Contrato IEL
Thalia Milena Silva Cardoso da Mota	04/04/2025	Estagiária de Pós Graduação em Direito Previdenciário e Processo Previdenciário	Contrato IEL

QUADRO DE PESSOAL DO INSTITUTO DE PREVIDÊNCIA RBPREV 2026

SERVIDORES EFETIVOS DO RBPREV					
<u>Matrícula</u>	<u>Nome</u>	<u>Vínculo</u>	<u>Cargo</u>	-	<u>LOTAÇÃO NO RBPREV</u>
715XXX	Eden Klynsmann da Silva Mota	CARGO EFETIVO - FG4	Analista Previdenciário – Tec. Da Informação	R\$4.000,00	Divisão de Tecnologia da Informação
715XXX	Joas da Silva Pereira	CARGO EFETIVO - FG4	Analista Previdenciário – Tec. Da Informação	R\$4.000,00	Divisão de Tecnologia da Informação
715XXX	João Paulo da Silva Matos Vilela	CARGO EFETIVO - FG4	Procurador Jurídico Previdenciário	R\$7.134,93	Procuradoria Jurídica
715XXX	Manuelle Cavalcante Bardales	CARGO EFETIVO - FG3	Técnico Previdenciário	R\$2.022,24	Atend/público e Inst. de Processos Previdenciários
715XXX	Cassiane Bueno Minas	CARGO EFETIVO	Técnico Previdenciário	R\$2.022,24	SMGA
715XXX	Taina Sandra da Silva oliveira	CARGO EFETIVO – FG3	Técnico Previdenciário	R\$2.022,24	Divisão Administrativa
715XXX	Antonio Victor Sampaio da Silva	CARGO EFETIVO	Técnico Previdenciário	R\$2.022,24	SMGA

TAXA DE ADMINISTRAÇÃO

RECEITAS DA TAXA DE ADMINISTRAÇÃO

2026	Taxa de Administração	Restituições	Rendimento de Aplicação Financeira	Receitas Extra-orçamentária	Total da Receita
Janeiro	0,00	0,00	177.477,00	0,00	177.477,00
Fevereiro	1.856.131,03		148.514,17		2.004.645,20
Março					
Abril					
Maio					
Junho					
Julho					
Agosto					
Setembro					
Outubro					
Novembro					
Dezembro					
Total	1.856.131,03		325.991,17		2.182.122,20

OBS: Devido as mudanças no plano de contas, fontes de recursos e no planejamento orçamentário do município, a taxa de administração foi contabilizada porém a transferência dos recursos financeiros só foram realizadas em fevereiro da Taxa de Administração de 2026.

MOVIMENTAÇÃO FINANCEIRA DA TAXA DE ADMINISTRAÇÃO

DESPESAS DA TAXA DE ADMINISTRAÇÃO

2026	Folha de Pagamento	Obrigações Patronais	Indenizações e Restituições Trabalhistas	Diárias	Material de Consumo e Expediente	Passagens e Despesas com Locomoção	Outras Indenizações e Restituições	Serviços Pessoa Jurídica	Despesa de Exercícios Anteriores	Obras e Instalações	Equipamentos e Material Permanente	Restos a Pagar	Despesa Total
Janeiro	76.279,24	0,00	0,00	0,00	0,00	0,00	0,00	0,00	0,00	0,00	0,00	0,00	76.279,24
Fevereiro	464.941,36	49.545,32		10.080,00								17.834,00	524.566,68
Março													
Abril													
Maio													
Junho													
Julho													
Agosto													
Setembro													
Outubro													
Novembro													
Dezembro													
TOTAL	541.220,60	49.545,32	0,00	10.080,00	0,00	0,00	0,00	0,00	0,00	0,00	0,00	17.834,00	600.845,92

MOVIMENTAÇÃO FINANCEIRA DA TAXA DE ADMINISTRAÇÃO

SALDO INICIAL - RECEITAS E DESPESAS – SALDO ATUAL

2026	Saldo Anterior	Ajuste por Desvalorização de Ativos disponíveis	Total da Receita	Total da Despesa	Despesa PAGA	Transferências Concedidas	Despesa Extraorçamentária	Saldo Contábil
Janeiro	14.820.403,30		177.477,00	76.279,24	0,00			14.997.880,30
Fevereiro	14.997.880,30		2.004.645,20	524.566,68	530.660,99			16.471.864,51
Março								
Abril								
Mai								
Junho								
Julho								
Agosto								
Setembro								
Outubro								
Novembro								
Dezembro								
Total			2.182.122,20	600.845,92	530.660,99			



RESERVA TÉCNICA – RBPREV

Reserva Técnica: consiste nos valores excedentes da Taxa de Administração dos exercícios de 2013 a 2016 e exercício 2018, com finalidade específica de desenvolvimento da Autarquia, tais transferências foram aprovadas pelo Conselho de Administração por meio de Resolução/CAPS com uso exclusivo para a construção da Sede do RBPREV.





MOVIMENTAÇÃO FINANCEIRA - RESERVA TÉCNICA



2026	Saldo Anterior	Ajuste por Desvalorização de Ativos disponíveis	Transferência Financeira Recebida	Rendimento de Aplicação Financeira	Obras e Instalações	Obras e Instalações / Restos a Pagar	Despesa Total do Mês	DESPESA PAGA	Saldo Disponível
Janeiro	8.201.975,52			97.014,13					8.298.989,65
Fevereiro	8.298.989,65			83.009,94	1.308.970,10		1.308.970,10	1.282.790,69	7.099.208,90
Março									
Abril									
Maiο									
Junho									
Julho									
Agosto									
Setembro									
Outubro									
Novembro									
Dezembro									
Total				180.024,07	1.308.970,10		1.308.970,10	1.282.790,69	

AS DESPESAS DA RESERVA TÉCNICA SÃO AS MEDIÇÕES DA OBRA DE CONSTRUÇÃO DA SEDE DO RBPREV.



Anexo da 14 da Lei 4.320

BALANÇO PATRIMONIAL DO RBPREV



ATIVO		PASSIVO E PATRIMÔNIO LÍQUIDO	
ESPECIFICAÇÃO	EXERCÍCIO ATUAL	PASSIVO	
		ESPECIFICAÇÃO	EXERCÍCIO ATUAL
ATIVO CIRCULANTE	23.575.401,96	PASSIVO CIRCULANTE	
Caixa e Equivalentes de Caixa	23.571.073,41	PASSIVO NÃO-CIRCULANTE	
Estoques / Almoxarifado	4.328,55	TOTAL DO PASSIVO	-
ATIVO NAO-CIRCULANTE	17.115.735,03	PATRIMÔNIO LÍQUIDO	
Imobilizado	17.115.735,03	ESPECIFICAÇÃO	EXERCÍCIO ATUAL
Bens Moveis	350.747,87	PATRIMONIO LÍQUIDO	40.691.136,99
(-) Depreciação/Amortização/Exaustão Acumulada de Bens Móveis	221.103,47	Resultados Acumulados	40.691.136,99
Bens Imóveis	16.986.090,63	Resultado do exercício	811.094,32
Terreno 1 (Rua Benjamin Constant, nº 925, Centro)	75.776,93	Resultado de exercícios anteriores	39.880.042,67
Terreno 2 (Av. Ceará, lote 280, Doca Furtado)	868.713,58	TOTAL PATRIMÔNIO LÍQUIDO	40.691.136,99
Edifícios (Av. Ceará, lote 280, Doca Furtado)	16.041.600,12		
TOTAL	40.691.136,99	TOTAL	40.691.136,99

*O terreno situado a rua Benjamin Constant, 925, Centro, foi reavaliado conforme o Processo Administrativo nº 212/2021 – RBPREV. Os procedimento de escrituração patrimonial da reavaliação do imóvel estão aguardando nova avaliação.



Enquadramento na Resolução CMN nº4.963/2021 e da Política de Investimentos 2026



Carteira de Investimento RBPREV

	Produto / Fundo	31/01/2026	Aplicações	Resgates	28/02/2026	Retorno R\$	Retorno %	Meta a.a IPCA+5,66%	Carteira PL %
R. FIXA	BB Previd RF IRF-M1 -8279-1	8.298.989,65	-	1.308.970,10	7.073.029,49	83.009,94	1,00%	85,49%	30,01%
	BB PREVID RF PERFIL -8098-5	14.997.880,30	1.842.142,52	519.000,00	16.469.536,99	148.514,17	0,88%	75,38%	69,87%
	SUBTOTAL	23.296.869,95	1.842.142,52	1.827.970,10	23.542.566,48	231.524,11	0,99%	84,94%	99,88%
DISP	Disponibilidade Financeira em conta corrente	-	-	-	28.506,93		0,12%		0,12%
	TOTAL GERAL	23.296.869,95	1.842.142,52	1.827.970,10	23.571.073,41	231.524,11	0,92%	1,17%	99,88%

CONSTRUÇÃO DA SEDE DO RBPREV

Contratação de Empresa de Engenharia para a construção da Sede Administrativa do Instituto de previdência do município de Rio Branco - RBPREV

CONSTRUTORA MANUELLA

Assinatura do Contrato em 22/05/2023
Assinatura da Ordem de Serviços em 21/06/2023 - Vigência 20 meses
Execução 18 meses - Término da Vigência em 21/01/2025

Medições	Data	Valor R\$	Percentual Executado
1º	10/08/2023	217.326,41	1,57%
2º	06/09/2023	250.172,78	1,81%
3º	05/10/2023	499.798,96	3,62%
4º	08/11/2023	399.961,82	2,89%
Reajuste	14/11/2023	123.053,40 (referente as 4 medições)	
5º	30/11/2023	485.855,94	3,52%
Reajuste	30/11/2023	43.727,03 (referente a 5º medição)	
6º	19/12/2023	543.795,22	3,94%
Reajuste	19/12/2023	48.941,57 (referente a 6º medição)	
7º	15/02/2024	561.454,45	4,06%
Reajuste	15/02/2024	50.530,90 (referente a 7º medição)	
8º	11/03/2024	339.154,49	2,45%
Reajuste	*****	*****	
9º	11/04/2024	176.661,58	1,28%
Reajuste	*****	*****	
10º	11/06/2024	633.095,10	4,18%
Reajuste	11/06/2024	46.423,44 (referente a 8º e 9º medição)	
11º	02/07/2024	55.527,33	0,36%
Reajuste	02/07/2024	61.976,02 (referente a 10º e 11º medição)	
12º	02/08/2024	724.640,68	4,78%
Reajuste	19/08/2024	65.217,66 (referente a 12º medição)	
13º	05/09/2024	633.581,01	4,18%
Reajuste	05/09/2024	57.022,29 (referente a 13º medição)	
14º	03/10/2024	572.571,67	3,78%
Reajuste	03/10/2024	51.531,45 (referente a 14º medição)	

CONSTRUÇÃO DA SEDE DO RBPREV

CONTINUAÇÃO DA TABELA DE MEDIÇÕES

Medições	Data	Valor R\$	Percentual Executado
15º	04/11/2024	448.805,49	2,96%
Reajuste	04/11/2024	40.392,49 (referente a 15º medição)	
16º	05/12/2024	592.170,39	
Reajuste	05/12/2024	74.554,26 (referente a 16º medição)	3,91%
17º	20/02/2025	610.447,52	
Reajuste	20/02/2025	21.916,14 (referente ao 2º Reajuste da 17º medição)	4,03%
18º	26/03/2025	463.843,33	
Reajuste	26/03/2025	113.340,78 (referente a o 1ºe 2º Reajuste da 17º e 18º medição)	3,06%
19º	10/04/2025	332.334,19	
Reajuste	10/04/2025	41.840,88 (referente a o 1ºe 2º Reajuste da 19º medição)	3,06%
20º		469.242,88	
Reajuste		59.077,68 (referente ao 1º e 2º Reajuste da 20º medição)	3,09 %
21º	11/06/2025	R\$ 436.346,09	2,88%
22º	21/07/2025	966.542,34	6,02%
23º	22/08/2025	629.643,77	3,92%
24º	30/09/2025	453.205,68	2,82%
25º	07/11/2025	399.783,03	
26º	28/11/2025	880.643,06	5,49%
Reajuste		927.781,80 (referente ao 1º, 2º e 3º Reajuste da 17º a 26º medição)	
27º	08/12/2025	1.110.627,77	6,92%
28º	08/12/2025	1.110.627,77	6,92%
TOTAL		15.843.255,54	86,59%



Contratos Vigentes 2026/2027 RBPREV

Contratos Vigentes 2026 RBPREV



Seq	Objeto	Parte Contratada	Status
01	Locação de Imóvel	TAPIRI COMERCIO DE ALIMENTOS EIRELLI	7º Termo Aditivo Término da Vigência em 31/05/2026
02	Contratação de empresa para prestação dos serviços de agenciamento de viagens, compreendendo reserva, emissão, remarcação, cancelamento, endosso, entrega de bilhetes ou ordens de passagens, para atender as necessidades do Instituto de Previdência do Município de Rio Branco – RBPREV	AIRES TURISMO LTDA	4º Termo Aditivo Término da Vigência em 20/06/2026
03	Contratação de pessoa jurídica especializada em outsourcing de impressão sustentável através com equipamentos reprográficos/impressão/digitalização, incluindo a manutenção preventiva e corretiva, assistência técnica, com reposição de peças, software para gerenciamento, software de reflorestamento ambiental, mão de obra e fornecimento de suprimentos originais necessários (incluindo papel A4), para atender as necessidades do Instituto de Previdência do Município de Rio Branco – RBPREV	AMAZONAS COPIADORA LTDA	4º Termo Aditivo Término da Vigência em 20/06/2026
04	Prestação de serviços estratégicos de solução de tecnologia da informação (TI) pela DATAPREV à CONTRATANTE, conforme especificações técnicas descritas no Anexo I (Modelo de Negócio), visando atender os objetivos estratégicos da CONTRATANTE	EMPRESA DE TECNOLOGIA E INFORMAÇÕES DA PREVIDÊNCIA – DATAPREV S.A.	Término da Vigência em 23/03/2027
05	Contratação de empresa especializada em prestação de serviço de entidade certificadora para verificação do cumprimento dos requisitos estabelecidos no Programa de Certificação Institucional e Modernização da Gestão dos Regimes Próprios de Previdência Social da União, dos Estado, do Distrito Federal e dos Municípios Pró-Gestão RPPS, quanto aos critérios estabelecidos no Nível I, que visa a adição de práticas de gestão previdenciária	INSTITUTO TOTUM DE DESENVOLVIMENTO E GESTÃO EMPRESARIAL	Vigência: 36 meses a parti de de 10/09/2022
06	Contratação de empresa para Prestação de serviços técnicos destinados a apoiar a implementação de políticas públicas, com os serviços nas modalidades “Análise e Assessoria de Projetos e Empreendimentos”, “Acompanhamento de Obra” e “Verificação Físico-Financeira para Prestação de Contas Final”	CAIXA ECONÔMICA FEDERAL	3º Termo Aditivo Término da Vigência em 20/09/2026
07	Contratação de serviços de 02 (duas) assinaturas eletrônicas de acesso, pelo período de 12 (doze) meses, à plataforma de cursos online e treinamentos na área de Tecnologia da Informação Corporativa -TIC denominada ALURA	Empresa AOVS Sistemas de Informática S.A (Plataforma Alura)	2º Termo Aditivo Término da Vigência em 13/02/2026

Licitações em andamento

- Fase interna

Seq	Nº do Processo	Modalidade	Objeto	Status da Licitação
1	216/2022	PREGÃO ELETRÔNICO	Aquisição de equipamentos de informática e suprimentos de informática	Fase Interna
2	067/2024	PREGÃO ELETRÔNICO	Aquisição de Material de Consumo (higiene e limpeza)	Fase Interna
3	107/2024	PREGÃO ELETRÔNICO	Aquisição de Material Gráfico	Fase Interna
4	425/2023	LEILÃO	Processo de venda do Imóvel Localizado à Rua Benjamin Constant Nº 925, Centro – Rio Branco/AC	Fase Interna
5		PREGÃO ELETRÔNICO	Aquisição de mobiliário e moveis planejados	Fase Interna
6		PREGÃO ELETRÔNICO	Aquisição de Eletrodomésticos e Eletrônicos	Fase Interna



PREFEITURA DE
RIO BRANCO



FUNDO FINANCEIRO FFIN

FUNDO FINANCEIRO – FFIN

- **No Fundo Financeiro – FFIN** as obrigações são financiadas pelo Regime Financeiro de Repartição Simples - sistema atualmente utilizado com garantia de o Município (Executivo e Legislativo) realizar a cobertura total de sua insuficiência financeira. O FFIN não é renovável e se extinguirá gradativamente, com o passar dos anos, pela mortalidade natural dos seus participantes.
- **O Fundo Financeiro** é destinado aos servidores que já recebiam benefícios previdenciários antes da promulgação da Lei Municipal nº 1.793/09 e aos seus dependentes.

MOVIMENTAÇÃO FINANCEIRA DO FFIN

Movimentação Fin. - Fundo Financeiro Consolidado Poderes Executivo e Legislativo							
RECEITAS							
2026	Saldo Anterior	Receita Extra	Contribuição Aposentados	Contribuição Pensionistas	Cobertura de Insuf Fin.	Rendimentos de Aplicações Financeiras	Receita Total
Janeiro	33.067,63		-	-	293.321,00	391,12	326.779,75
Fevereiro	326.779,75	-	10.365,73	16.926,52	288.200,00	334,67	326.779,75
Março							
Abril							
Maiο							
Junho							
Julho							
Agosto							
Setembro							
Outubro							
Novembro							
Dezembro							
Total			10.365,73	16.926,52	581.521,00	725,79	609.539,04



MOVIMENTAÇÃO FINANCEIRA DO FFIN

Movimentação Fin. - Fundo Financeiro Consolidado Poderes Executivo e Legislativo				
	DESPESAS			
2026	Aposentadorias	Pensões	Despesa Total	
Janeiro	-	-	-	
Fevereiro	475.707,15	81.085,62	556.792,77	
Março				
Abril				
Mai				
Junho				
Julho				
Agosto				
Setembro				
Outubro				
Novembro				
Dezembro				
Total	475.707,15	81.085,62	556.792,77	



DESPESAS COM BENEFÍCIOS DO FFIN

2025	Folha Legislativo		Folha Executivo		Resumo geral		
	Aposentadorias	Pensões	Aposentadorias	Pensões	Total Aposentadorias	Total Pensões	Total Geral da Folha
Janeiro	0,00	0,00	0,00	0,00	0,00	0,00	0,00
Fevereiro	138.004,51	0,00	337.702,64	81.085,62	475.707,15	81.085,62	556.792,77
Março							
Abril							
Maio							
Junho							
Julho							
Agosto							
Setembro							
Outubro							
Novembro							
Dezembro							
Décimo Terceiro							
Total							

Enquadramento na Resolução CMN 4.963/2021 e da Política de Investimentos para o exercício de 2026

Carteira de Investimento FFIN

	Produto / Fundo	31/01/2026	Aplicações	Resgates	28/02/2026	Retorno R\$	Retorno %	Meta a.a IPCA+5,66 %	Carteira PL %
RENDA FIXA	BB IRF-M 1 TÍTULOS PÚBLICOS -7568-x	20.186,94	17.222,13	-	37.610,99	201,92	0,54%	46,13%	60,42%
	BB IRF-M 1 TÍTULOS PÚBLICOS - 8078-0	13.271,81	11.231,63	-	24.636,19	132,75	0,54%	46,30%	39,58%
	SUBTOTAL	33.458,75	28.453,76	-	62.247,18	334,67	1,08%	92,44%	100,00%
DISP	Disponibilidade Financeira em conta corrente	293.321,00	-	-	-				
TOTAL GERAL		326.779,75	28.453,76	-	62.247,18	334,67	0,10%	1,17%	100,00%



BENEFÍCIOS DO FFIN

Quantidade de Beneficiários		
Executivo	Pensões	07
	Aposentadorias	12
Legislativo	Pensões	1
	Aposentadorias	02
Total de Benefícios		23



PREFEITURA DE
RIO BRANCO



FUNDO PREVIDENCIÁRIO FPREV

FUNDO PREVIDENCIÁRIO FPREV

É o Plano Previdenciário de excelência, previsto no artigo 40 da Constituição Federal, com observância as baseados em normas gerais de **contabilidade e atuária** de modo a garantir o seu equilíbrio financeiro e atuarial, estruturado sob o **regime financeiro de capitalização**, que tem por finalidade a acumulação de recursos para o pagamento dos benefícios atuais e futuros do RPPS, de forma que arrecadação e os resultados das aplicações deverão ser suficientes para pagar as aposentadorias, as pensões e a administração da unidade gestora.

É destinado exclusivamente para o pagamento e a manutenção dos benefícios previdenciários dos servidores do município de Rio Branco, ocupantes de cargo de provimento efetivo e aos seus respectivos dependentes.



FUNDO PREVIDENCIÁRIO

- **Movimentação Financeira:** demonstrar o saldo do patrimônio financeiro do RPPS, com as receitas de contribuições, transferências de outros entes e rendimentos das aplicações, bem como as despesas com benefícios e taxa de administração.
- **Aplicações Financeiras:** apresenta os percentuais investidos nas instituições financeiras, a distribuição por segmento e os fundos aplicados e os enquadramentos com a **Resolução CAPS nº 002, de 12/12/2024 que aprovou a Política de Investimentos de 2025.**
- **Meta Atuarial:** apresenta a rentabilidade mensal das aplicações, cujo objetivo é buscar, a longo prazo, um retorno igual ou superior ao IPCA + 5,24% (Portaria SPREV-ME nº 12.223 de 14/05/2020).
- **Informações Previdenciárias:** apresenta as concessões dos benefícios de aposentadorias e pensões.

BASE DE CÁLCULO E VALOR DAS CONTRIBUIÇÕES PREVIDENCIÁRIAS POR ÓRGÃO

Folha de ativos do mês de Fevereiro de 2026				
ÓRGÃO	Base	Segurado (14%)	Patronal (17,41%)	Alíquota Suplementar (18,54%)
SECRETARIA DE ADMINISTRAÇÃO	R\$ 4.835.389,18	R\$ 676.954,49	R\$ 841.841,26	R\$ 896.481,15
SECRETARIA DE SAÚDE	R\$ 10.053.560,42	R\$ 1.407.498,46	R\$ 1.750.324,87	R\$ 1.952.401,43
SECRETARIA DE EDUCAÇÃO	R\$ 14.542.675,99	R\$ 2.035.974,64	R\$ 2.531.879,89	R\$ 2.824.187,68
RBPREV - QE	R\$ 59.806,02	R\$ 8.372,84	R\$ 10.412,23	R\$ 11.614,33
FMCGB	R\$ 29.047,99	R\$ 4.066,72	R\$ 5.057,26	R\$ 5.641,12
RBTRANS	R\$ 373.552,20	R\$ 52.297,31	R\$ 65.035,44	R\$ 72.543,84
SAERB	R\$ 825.034,48	R\$ 115.504,83	R\$ 143.638,50	R\$ 160.221,70
CMRB	R\$ 671.975,36	R\$ 94.076,55	R\$ 116.990,91	R\$ 130.497,61
Sub total	R\$ 31.391.041,64	R\$ 4.394.745,83	R\$ 5.465.180,35	R\$ 6.053.588,86

*O quadro acima demonstra a base e o valor das contribuições previdenciárias sobre as folhas de pagamentos dos servidores ativos estatutários do Município de Rio Branco a ser efetuados ao Fundo Previdenciário – FPREV.

	Receitas do FPREV										
	Contribuição de Segurados			Contribuição Patronal			Outras Receitas			Receita Patrimonial	Total da Receita
2026	Contribuição de Ativos 14%	Contribuição de Aposentados 14%	Contribuição de Pensionistas 14%	Contribuição Patronal sobre Cedidos 17,41%	Contribuição Patronal sobre a folha de Ativos 17,41%	Contribuição Suplementar 19,42%	Receitas de Juros e mora	Restituições de Folha	Compensação Previdenciária	Resultado de Aplicações financeiras	Total das Receitas no mês
Janeiro	433.697,76	0,00	0,00	1.985,60	0,00	0,00	76,69	-	1.484.786,34	28.777.782,85	30.698.329,24
Fevereiro	4.079.255,17	245.094,20	16.158,72	6.549,31	5.309.703,77	5.922.685,65	263,92	1.644,32	1.152.183,01	15.014.314,25	31.747.852,32
Março											
Abril											
Maio											
Junho											
Julho											
Agosto											
Setembro											
Outubro											
Novembro											
Dezembro											
Total	4.512.952,93	245.094,20	16.158,72	8.534,91	5.309.703,77	5.922.685,65	340,61	1.644,32	2.636.969,35	43.792.097,10	62.446.181,56

- A contribuição de aposentados e pensionistas do RPPS ocorre somente para quem ganha acima do teto do Regime Geral de Previdência Social (RGPS).
- A alíquota suplementar para amortização do déficit atuaria praticada a partir de 01 de janeiro de 2024 é 18,54% conforme a Lei Complementar nº 203/2022.

DESPESAS DO FPREV

Despesas do FPREV					
	Orçamentária			Intra Orçamentária	
2026	Pagamento da Folha de Aposentados	Pagamento da Folha de Pensionistas	Total da Despesa	Transferência da Taxa	Total do Desembolso Financeiro
Janeiro	0,00	0,00	0,00	0,00	0,00
Fevereiro	15.917.574,74	1.576.181,14	17.493.755,88	1.856.131,03	19.349.111,43
Março					
Abril					
Maio					
Junho					
Julho					
Agosto					
Setembro					
Outubro					
Novembro					
Dezembro					
Total	15.917.574,74	1.576.181,14	17.493.755,88	1.856.131,03	19.349.111,43

OBS: Por motivo de ajustes no sistema de gestão, as folhas de pagamento do mês de janeiro só foram realizadas no mês de fevereiro.

RECEITAS, DESPESAS E SALDO FINANCEIRO DO FPREV

2026	Saldo Contábil - PL Anterior	Transferência Recebida	Valores em Trânsito para Regularização	Desvalorização e Perda de Ativo Disponível	Total das Receitas no mês	Total da Despesa do mês	Transferência da Taxa	Saldo Financeiro
Janeiro	1.360.749.807,72				30.235.369,31			1.391.448.136,96
Fevereiro	1.391.448.136,96				31.747.852,32	17.493.755,88	1.856.131,03	1.403.846.102,37
Março								
Abril								
Maió								
Junho								
Julho								
Agosto								
Setembro								
Outubro								
Novembro								
Dezembro								
Total					62.446.181,56	17.493.755,88	1.856.131,03	



PAGAMENTO DE BENEFÍCIOS DO FPREV

FOLHA DO FPREV								
2026	APOSENTADOS FPREV RJE		APOSENTADOS LEGISLATIVO		PENSIONISTAS FPREV RJE		PENSIONISTA LEGISLATIVO	
	QUANT.	VALOR DA FOLHA	QUANT.	VALOR DA FOLHA	QUANT.	VALOR DA FOLHA	QUANT.	
Janeiro	1140	7.144.681,09	30	723.588,72	220	764.559,15	2	19.390,65
Fevereiro	1147	7.326.983,27	30	722.321,66	220	772.840,69	2	19.390,65
Março								
Abril								
Mai								
Junho								
Julho								
Agosto								
Setembro								
Outubro								
Novembro								
Dezembro								
Décimo Terceiro								
Total				15.917.574,74				1.576.181,14



PREFEITURA DE
RIO BRANCO



CARTEIRA DE INVESTIMENTOS DE 2026 CONSOLIDADOS RBPREV, FPREV E FFIN

R E N D A F I X A	Produto / Fundo	31/01/2026	Aplicações	Resgates	28/02/2026	Retorno R\$	Retorno %	Meta a.a IPCA+5,66%	Carteira PL %
	BB PREVID VERTICE 2026	66.460.772,67	-	1.927.850,61	65.319.599,18	786.677,12	1,18%	101,17%	4,65%
	BB PREVID VERTICE 2027	24.335.123,54	-	-	24.642.707,42	307.583,88	1,26%	108,03%	1,76%
	BB PREVID VERTICE 2027 II	39.500.460,07	-	-	40.003.512,39	503.052,32	1,27%	108,85%	2,85%
	BB PREVID VERTICE ESP 2027	23.245.182,22	-	-	23.541.245,08	296.062,86	1,27%	108,86%	1,68%
	BB PREVID VERTICE 2028	23.712.777,11	-	691.771,24	23.279.777,29	258.771,42	1,09%	93,27%	1,66%
	BB PREVID VERTICE 2030	16.208.765,34	-	478.594,04	15.936.274,54	206.103,24	1,27%	108,68%	1,14%
	BB IRF-M 1 TÍTULOS PÚBLICOS 7557-4	60.435.100,73	2.384.520,53	-	63.431.696,34	612.075,08	0,97%	83,28%	4,52%
	BB IRF-M 1 TÍTULOS PÚBLICOS 8927-3	78.125.688,25	1.152.183,01	-	80.059.316,91	781.445,65	0,99%	84,25%	5,70%
	BB PREVID RF IMA-B 5	94.624.965,02	-	-	95.760.718,95	1.135.753,93	1,20%	102,59%	6,82%
	BB Previd RF IMAB 5+	3.786.044,59	-	-	3.870.066,73	84.022,14	2,22%	189,68%	0,28%
	BB PREVID IMA-B TP	25.026.330,44	-	-	25.470.850,58	444.520,14	1,78%	151,81%	1,81%
	BB PREVID RF IRF-M	-	8.961.861,97	-	9.043.900,70	82.038,73	0,92%	78,24%	0,64%
	BB RF Ref DI TP FI	178.932.834,29	-	-	180.708.146,31	1.775.312,02	0,99%	84,80%	12,87%
	BB PREVID RF IDKA 2	114.589.237,25	-	-	115.932.280,63	1.343.043,38	1,17%	100,18%	8,26%
	BB ALOCAÇÃO ATIVA RET. TOTAL FIC RENDA FIXA	103.418.599,68	-	-	104.496.641,79	1.078.042,11	1,04%	89,09%	7,44%
	CAIXA FI BRASIL IRF-M1+ TP RF LP	2.654.035,43	774.767,50	-	3.461.696,71	32.893,78	0,96%	81,99%	0,25%
	CAIXA FI IRFM1	28.427.567,41	-	-	28.714.712,37	287.144,96	1,01%	86,33%	2,05%
	BB PREVID RF PERFIL	155.266.659,80	-	12.357.000,00	144.438.835,48	1.529.175,68	0,98%	84,18%	10,29%
	BB ATIVA PLUS FIC RENDA FIXA LP	28.906.246,61	-	-	28.758.263,70	-147.982,91	-0,51%	-43,76%	2,05%
BB INSTITUCIONAL RF	52.942.620,30	-	-	53.446.758,89	504.138,59	0,95%	81,39%	3,81%	
SUBTOTAL	1.120.599.010,75	13.273.333,01	15.455.215,89	1.130.317.001,99	11.899.874,12	1,06%	90,76%	80,52%	

	Produto / Fundo	31/01/2026	Aplicações	Resgates	28/02/2026	Retorno R\$	Retorno %	Meta a.a IPCA+5,66%	Carteira PL %
RENDA VARIÁVEL	BB AÇÕES IBOVESPA ATIVO	19.043.466,51	-	-	20.029.640,40	986.173,89	5,18%	442,61%	1,43%
	BB GOVERNANÇA FI AÇÕES PREVIDENCIÁRIO	11.080.219,18	-	-	11.522.194,53	441.975,35	3,99%	340,93%	0,82%
	BB AÇÕES BOLSA AMERICANA FI AÇÃO	15.537.153,23	-	-	15.445.247,51	-91.905,72	-0,59%	-50,56%	1,10%
	BB AÇÕES SMAL CAPS	7.925.441,92	-	-	8.133.518,16	208.076,24	2,63%	224,39%	0,58%
	BB AÇÕES DIVIDENDOS	15.631.102,13	-	-	16.260.943,02	629.840,89	4,03%	344,39%	1,16%
	BB AÇÕES DIVIDENDOS MIDCAPS	18.532.472,64	-	-	19.334.777,73	802.305,09	4,33%	370,02%	1,38%
	CAIXA VALOR DIVIDENDOS RPPS FIC AÇÕES	11.372.961,34	-	-	11.810.148,56	437.187,22	3,84%	328,55%	0,84%
	CAIXA FIC AÇÕES VALOR RPPS	37.888.634,71	-	-	39.611.448,90	1.722.814,19	4,55%	388,64%	2,82%
	CAIXA FIC FIA MULTIGESTOR	19.329.958,76	-	-	19.887.370,62	557.411,86	2,88%	246,47%	1,42%
	CAIXA FIC FIA BRASIL AÇÕES LIVRE	19.738.280,30	-	-	19.403.885,07	-334.395,23	-1,69%	-144,80%	1,38%
	BB AÇÕES ESG FI AÇÕES BDR NÍVEL I	45.592.368,37	-	-	43.308.833,00	-2.283.535,37	-5,01%	-428,08%	3,09%
	CAIXA FIA INSTITUCIONAL BDR NIVEL I	8.268.568,97	-	-	7.840.653,26	-427.915,71	-5,18%	-442,33%	0,56%
	BB MACRO FIC MULTIMERCADO LP	7.203.615,05	-	-	7.412.898,13	209.283,08	2,91%	248,31%	0,53%
	BB JUROS E MOEDAS FIC MM LP	14.830.538,62	-	-	14.868.978,23	38.439,61	0,26%	22,15%	1,06%
	CAIXA JURO E MOEDAS MM	6.930.961,03	-	-	6.994.840,50	63.879,47	0,92%	78,77%	0,50%
	CAIXA CAPITAL PRETEGIDO IV	6.257.431,90	-	-	6.323.559,92	66.128,02	1,06%	90,32%	0,45%
	CAIXA FI MULTIMERCADO RV30 LP	5.254.849,73	-	-	5.343.526,98	88.677,25	1,69%	144,23%	0,38%
	SUBTOTAL	270.418.024,39	-	-	273.532.464,52	3.114.440,13	1,15%	98,44%	19,48%
DISP	Disponibilidade Financeira em conta corrente	1.787,45	-	-	-	-	-	-	-
	TOTAL GERAL	1.391.018.822,59	13.273.333,01	15.455.215,89	1.403.849.466,51	15.014.314,25	1,07%	1,17%	100,00%



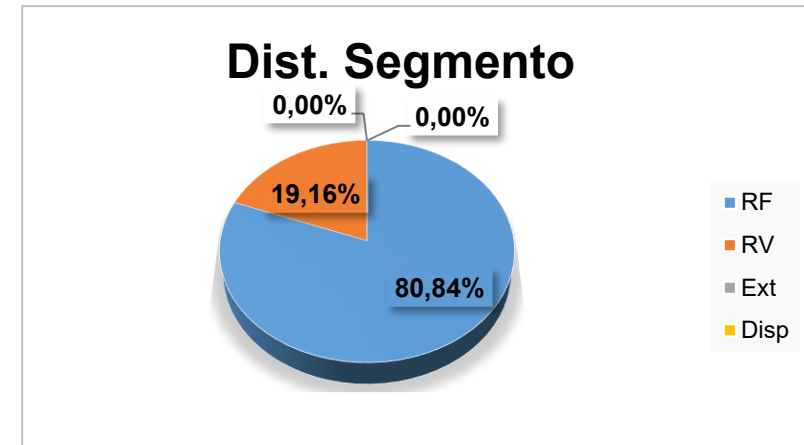
Enquadramento na Resolução CMN nº4.963/2021 e da Política de Investimentos 2026

Enquadramento na Res. CMN 4.963/2021 e da Política de Investimentos 2026

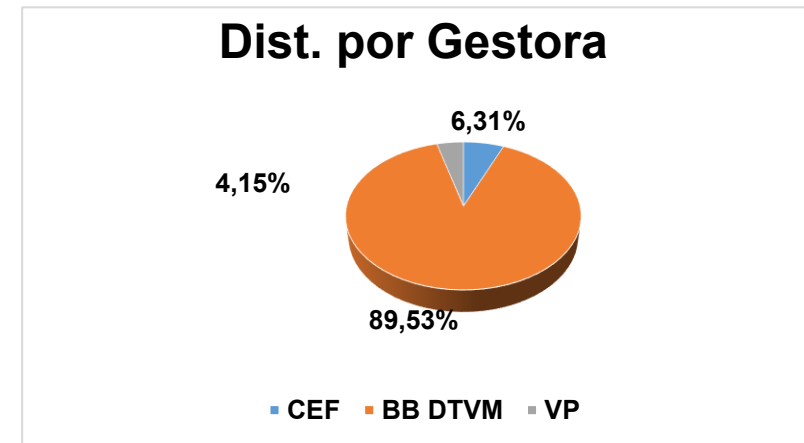
Seg.	Artigos	Sigla	Resolução %	Limites Pró-Gestão Nível I	Carteira R\$	Carteira %	Estratégica de Alocação			GAP
							Inferior	Alvo	Superior	
Renda fixa	7º I a - Títulos do Tesouro Nacional SELIC	7º I a	100,00%		0,00	0,00%	0,00%	0,00%	32,00%	456.794.491,87
	7º I b - FI 100% Títulos TN	7º I b	100,00%	100,00%	910.808.420,59	63,81%	20,72%	36,80%	71,00%	102.704.358,25
	7º I c - FI Ref em Índice de RF, 100% TP	7º I c	100,00%		0,00	0,00%	0,00%	0,00%	5,00%	71.374.139,36
	7º II - Oper. compromissadas em TP TN	7º II	5,00%	5,00%	0,00	0,00%	0,00%	0,00%	0,00%	-
	7º III a - FI Referenciados RF	7º III a	60,00%		243.113.395,06	17,03%	7,00%	25,42%	60,00%	613.376.277,20
	7º III b - FI de Índices Referenciado RF	7º III b	60,00%	65,00%	0,00	0,00%	0,00%	0,00%	60,00%	856.489.672,26
	7º IV - Renda Fixa de emissão bancária	7º IV	20,00%	25,00%	0,00	0,00%	0,00%	0,00%	20,00%	285.496.557,42
	7º V a - FI em Direitos Creditórios - sênior	7º V a	5,00%	5,00%	0,00	0,00%	0,00%	0,00%	5,00%	71.374.139,36
	7º V b - FI Renda Fixa "Crédito Privado"	7º V b	5,00%	5,00%	0,00	0,00%	0,00%	2,78%	5,00%	71.374.139,36
	7º V c - FI de Debêntures Infraestrutura	7º V c	5,00%	5,00%	0,00	0,00%	0,00%	0,00%	5,00%	71.374.139,36
Total Renda Fixa	RF	100,00%	100,00%		1.153.921.815,65	80,84%	27,72%	65,00%	263,00%	-
Renda Variável	8º I - FI de Ações	8º I	30,00%		181.439.174,50	12,71%	0,00%	20,00%	30,00%	246.805.661,63
	8º II - ETF - Índice de Ações	8º II	30,00%	35,00%	0,00	0,00%	0,00%	0,00%	30,00%	428.244.836,13
	8º III - Ações - BDR Nível I	8º III	30,00%		51.149.486,26	3,58%	1,88%	5,00%	30,00%	377.095.349,87
	8º IV - Ações – BDR - ETF	8º IV	30,00%			0,00%	0,00%	0,00%	0,00%	-
	10º I - FI Multimercado	10º I	10,00%	10,00%	40.943.803,76	2,87%	2,09%	10,00%	10,00%	101.804.474,95
	10º II - FI em Participações	10º II	5,00%	5,00%	0,00	0,00%	0,00%	0,00%	2,50%	-
	10º III - FI Mercado de Acesso	10º III	5,00%	5,00%	0,00	0,00%	0,00%	0,00%	0,00%	-
	11º - FI Imobiliário	11º	5,00%	5,00%	0,00	0,00%	0,00%	0,00%	2,50%	-
Total Renda Variável	RV	30,00%	35,00%		273.532.464,52	19,16%	3,97%	35,00%	105,00%	-
Inv. Exterior	9º I - Renda Fixa - Dívida Externa	9º I	10,00%	10,00%	0,00	0,00%	0,0%	0,00%	0,00%	-
	9º II - Constituídos no Brasil	9º II	10,00%		0,00	0,00%	0,00%	0,00%	10,00%	142.748.278,71
	Total Exterior	Ext	10,00%	10,00%		0,00	0,00%	0,00%	10,00%	-
Consignado	12º - Empréstimo Consignado	12º	5,00%	10,00%	0,00	0,00%	0,00%	0,00%	10,00%	142.748.278,71
	Total Consignado	CSG	5,00%	10,00%		0,00	0,00%	0,00%	10,00%	
Disp	Disponibilidade Financeira	Disp	0,00%	0,00%	28.506,93	0,00%				-
	Total Disponibilidade Financeira	Disp	0,00%	0,00%		28.506,93	0,00%	0,00%	0,00%	
TOTAL DA CARTEIRA			100,00%	100,00%	1.427.482.787,10	100,00%	31,69%	100,00%	388,00%	-

DISTRIBUIÇÃO DOS ATIVOS POR SEGMENTO E GESTOR

Distribuição por Segmento	Sigla	Resolução %	Carteira R\$	Carteira %
Renda Fixa	RF	100,00%	1.153.921.815,65	80,84%
Renda Variável	RV	30,00%	273.532.464,52	19,16%
Exterior	Ext	10,00%	0,00	0,00%
Disponibilidade	Disp	0,00%	28.506,93	0,00%
Total			1.427.482.787,10	100,00%



Gestão	Sigla	Carteira R\$	Carteira %
Caixa Econômica Federal	CEF	90.129.592,17	6,31%
BB Gestão de Recursos DTVM	BB DTVM	1.278.090.944,21	89,53%
Vinci Partners	VP	59.262.250,72	4,15%
Total		1.427.482.787,10	100,00%

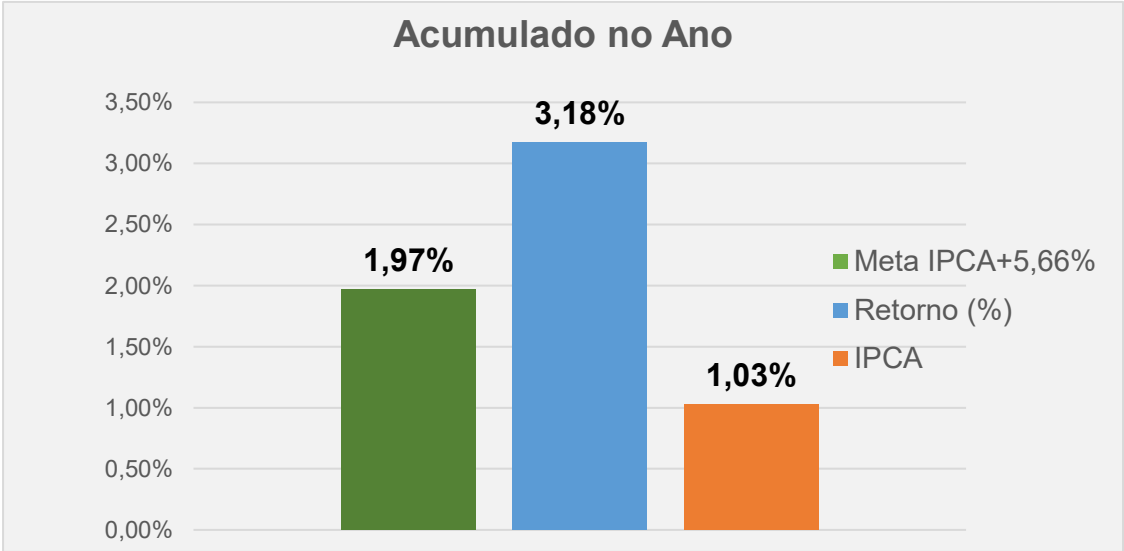
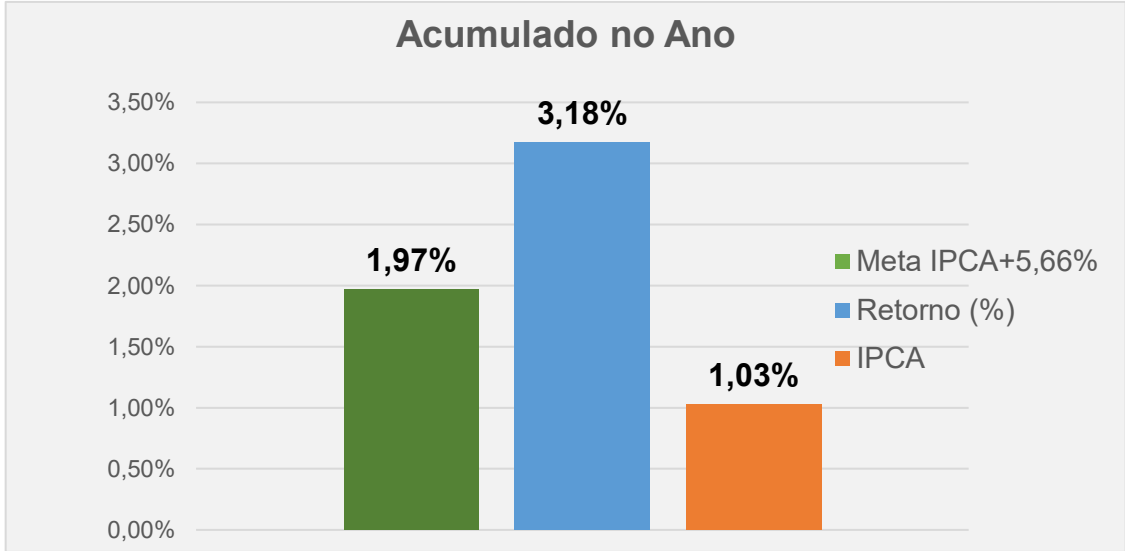


ADERÊNCIA COM A CARTEIRA TEÓRICA

Carteira Teórica		Carteira do Rbprev				
Sugestão de Alocação do Mercado		Sub-Segmento	Valor R\$	%	%	Gap %
RENDA FIXA	55%	RENDA FIXA	1.153.950.322,58	80,84%	74,84%	-19,84%
Longuíssimo Prazo (IMA-B 5+ e IDKA 20A)	0%	IMA-B 5+	3.870.066,73	0,27%	0,27%	-0,27%
Longo Prazo (IMA-B Geral, IRF-M)	5%	IMA-B	25.470.850,58	1,78%	2,42%	2,58%
		IRFM	9.043.900,70	0,63%		
Gestão do Duration	0%	GESTÃO DURATION	104.496.641,79	7,32%	7,32%	-7,32%
Médio Prazo (IRFM-1+, IMA-B 5, IDKA, Vertice)	10%	VERTICE	127.403.516,72	8,93%	23,75%	-13,75%
		IRF-M 1+	3.461.696,71	0,24%		
		IMA-B 5	95.760.718,95	6,71%		
		IDKA IPCA 2	115.932.280,63	8,12%		
		CDI	341.616.518,78	23,93%		
Curto Prazo (CDI, IRFM-1 e CDB)	20%	IRF-M 1	179.341.002,29	12,56%	41,07%	-21,07%
		VERTICE	65.319.599,18	4,58%		
		GESTÃO LIVRE	82.205.022,59	5,76%		
		Disponibilidade Financeira	28.506,93	0,00%		
Títulos Privados, Letra Financeira, CDB, FIDC, C. Privado	20%	Letra Financeira	0,00	0,00%	0,00%	0,00%
RENDA VARIÁVEL	35%	RENDA VARIÁVEL	258.087.217,01	18,08%	18,08%	16,92%
Fundos de Ações	25%	AÇÕES - LIVRES	39.291.255,69	2,75%	15,21%	9,79%
		AÇÕES - ÍNDICE ATIVO	20.029.640,40	1,40%		
		AÇÕES - VALOR	39.611.448,90	2,77%		
		AÇÕES - SMALL CAPS	8.133.518,16	0,57%		
		AÇÕES - DIVIDENDOS	47.405.869,31	3,32%		
		BDR NÍVEL I	51.149.486,26	3,58%		
		AÇÕES - INDEXADO	11.522.194,53	0,81%		
Multimercados	2,50%	MULTIMERCADO	40.943.803,76	2,87%	2,87%	-0,37%
Fundos de Participações	2,5%	AÇÕES - SETORIAIS	0,00	0,00%	0,00%	2,50%
Fundos Imobiliários	5,00%	FUNDO IMOBILIÁRIO	0,00	0,00%	0,00%	5,00%
EXTERIOR	10,00%	EXTERIOR	15.445.247,51	1,08%	1,08%	8,92%
Investimentos no Exterior	10,00%	BRDs	15.445.247,51	1,08%	1,08%	8,92%
TOTAL	100%		1.427.482.787,10	100,00%	94,00%	6,00%

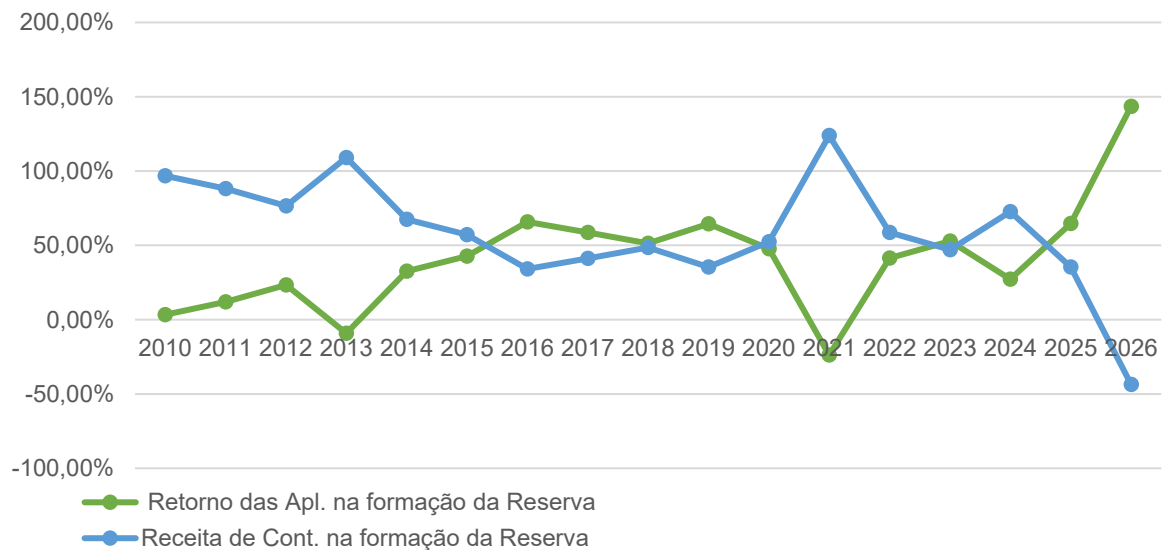
Retorno Acumulados e Meta Atuarial

Mês	Saldo Anterior	Aplicações	Resgates	Saldo no Mês	Retorno dos investimentos(R\$)	Retorno (%)	Meta IPCA+5,66%	GAP	IPCA	Retorno Superior a Meta	
Janeiro	1.384.373.457,42	1.489.444,57	0,00	1.414.605.614,10	29.034.245,66	2,10%	0,80%	262,16%	0,33%	61,86%	17.959.258,00
Fevereiro	1.414.642.472,29	13.273.333,01	15.455.215,89	1.427.482.787,10	15.246.173,03	1,08%	1,17%	92,11%	0,70%	-8,56%	1.305.143,90
Acumulado no Ano de 2025					44.280.418,69	3,18%	1,97%	161,17%	1,03%	37,95%	16.805.851,76

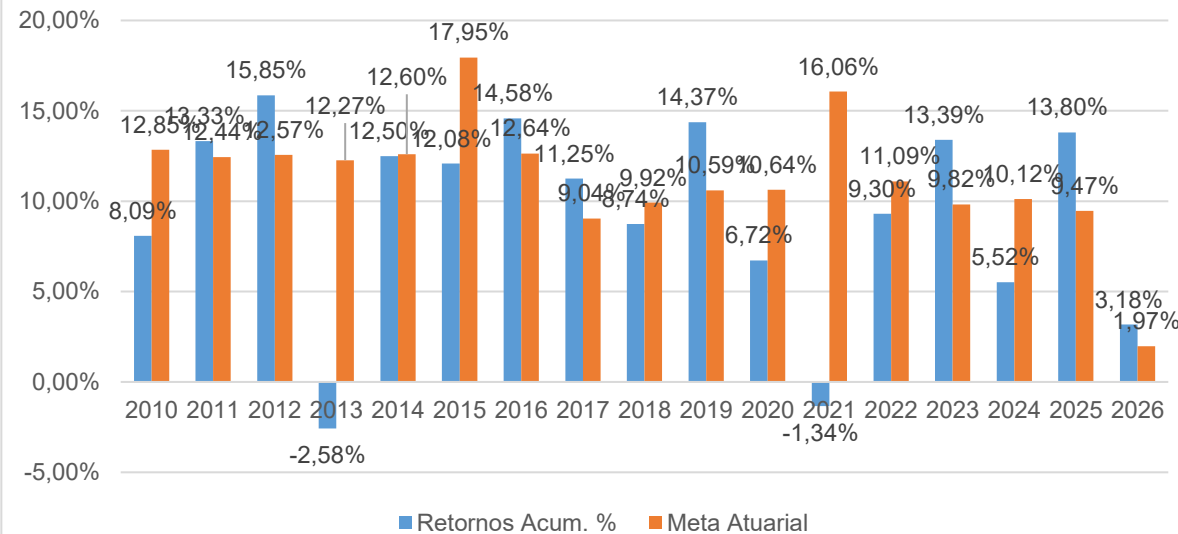


ANO	Saldo Inicial	Saldo Final	Receita de Contribuições	Retorno dos Investimentos R\$	Resultado do Exercício	Cresc. da Reserva ao Ano %	Receita de Cont. na formação da Reserva	Retorno das Apl. na formação da Reserva	Retornos Acum. %	Meta Atuarial	CDI	IBOV	IPCA	SELIC
2010	0,00	15.151.404,51	14.658.157,78	493.246,73	15.151.404,51	100,00%	96,74%	3,26%	8,09%	12,85%	9,78%	1,04%	5,90%	9,37%
2011	15.151.404,51	49.486.026,17	30.250.501,77	4.084.119,89	34.334.621,66	226,61%	88,10%	11,90%	13,33%	12,44%	11,62%	-18,11%	6,50%	11,04%
2012	49.486.026,17	91.528.343,24	32.207.640,13	9.834.676,94	42.042.317,07	84,96%	76,61%	23,39%	15,85%	12,57%	8,49%	7,40%	5,81%	8,17%
2013	91.528.343,24	120.000.710,29	31.072.289,04	- 2.599.921,99	28.472.367,05	31,11%	109,13%	-9,13%	-2,58%	12,27%	8,22%	-15,50%	5,91%	7,92%
2014	120.000.710,29	170.928.570,58	34.324.447,26	16.603.413,03	50.927.860,29	42,44%	67,40%	32,60%	12,50%	12,60%	10,90%	-2,91%	6,41%	10,40%
2015	170.928.570,58	223.086.469,50	29.826.079,48	22.331.819,44	52.157.898,92	30,51%	57,18%	42,82%	12,08%	17,95%	13,27%	-13,31%	10,67%	12,54%
2016	223.086.469,50	274.962.701,50	17.723.831,65	34.152.400,35	51.876.232,00	23,25%	34,17%	65,83%	14,58%	12,64%	14,02%	38,93%	6,29%	13,20%
2017	274.962.701,50	331.301.637,48	23.287.171,55	33.051.764,43	56.338.935,98	20,49%	41,33%	58,67%	11,25%	9,04%	9,94%	26,86%	2,95%	9,53%
2018	331.301.637,48	390.726.765,76	28.881.866,26	30.543.262,02	59.425.128,28	17,94%	48,60%	51,40%	8,74%	9,92%	6,43%	15,03%	3,75%	6,24%
2019	390.726.765,76	480.942.072,13	31.978.089,94	58.237.216,43	90.215.306,37	23,09%	35,45%	64,55%	14,37%	10,59%	5,96%	31,58%	4,31%	5,79%
2020	480.942.072,13	555.320.830,37	38.957.882,80	35.420.875,44	74.378.758,24	15,47%	52,38%	47,62%	6,72%	10,64%	2,76%	2,92%	4,52%	2,72%
2021	555.320.830,37	587.462.729,96	39.805.045,42	- 7.663.145,83	32.141.899,59	5,79%	123,84%	-23,84%	-1,34%	16,06%	4,42%	-11,93%	10,06%	4,35%
2022	587.462.729,96	723.384.418,21	79.638.372,17	56.283.316,08	135.921.688,25	23,14%	58,59%	41,41%	9,30%	11,09%	12,39%	4,69%	5,78%	11,73%
2023	723.384.418,21	927.061.237,41	95.892.754,06	107.784.065,14	203.676.819,20	28,16%	47,08%	52,92%	13,39%	9,82%	13,04%	22,28%	4,62%	13,04%
2024	927.061.237,41	1.121.142.087,03	141.247.184,44	52.833.665,18	194.080.849,62	20,94%	72,78%	27,22%	5,52%	10,12%	10,88%	-10,36%	4,83%	10,41%
2025	1.121.142.087,03	1.383.805.254,17	92.875.272,63	169.787.894,51	262.663.167,14	23,43%	35,36%	64,64%	13,80%	9,47%	14,32%	34,70%	4,26%	15,00%
2026	1.383.805.254,17	1.414.642.472,29	- 13.443.200,57	44.280.418,69	30.837.218,12	2,23%	-43,59%	143,59%	3,18%	1,97%	1,16%	12,97%	0,33%	1,16%
Acumulado			749.183.385,81	665.459.086,48	1.414.642.472,29		52,96%	47,04%	155,60%	192,04%	157,60%	126,28%	92,90%	152,61%

Aplicações X Contribuições



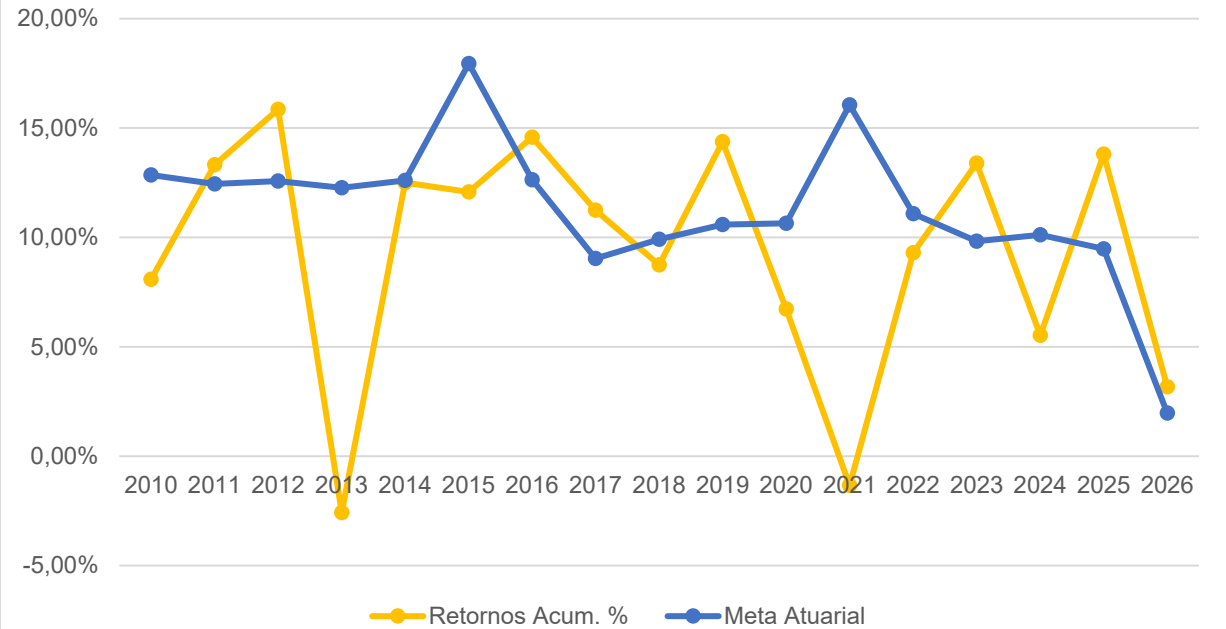
Retorno e Meta



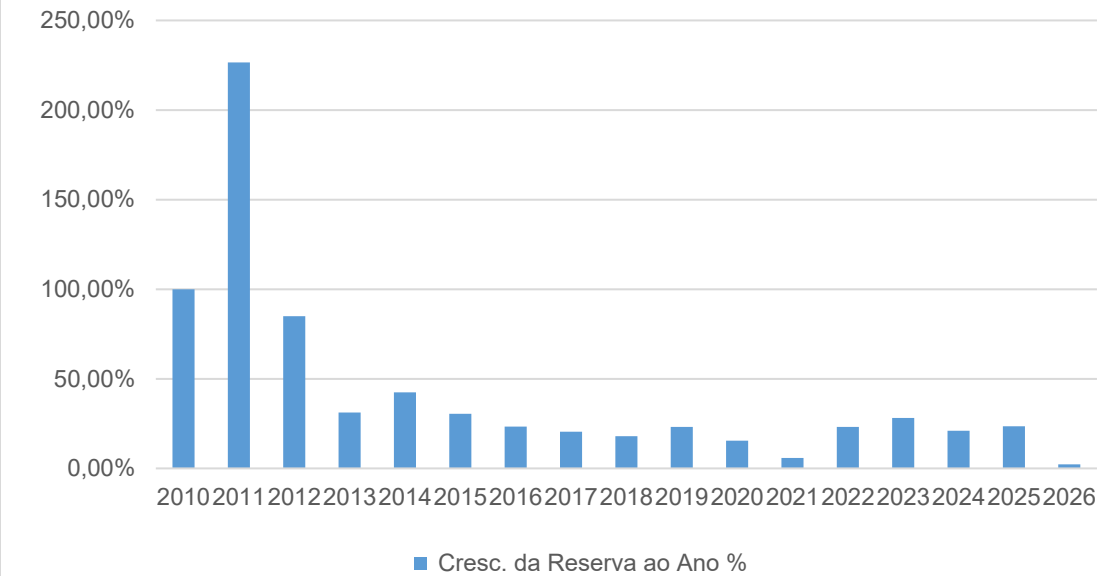
APLICAÇÕES FINANCEIRAS



Meta X Retorno



Crescimento da Reserva





INFORMAÇÕES PREVIDENCIÁRIAS

Os benefícios previdenciários visam atender a cobertura dos eventos de invalidez, idade avançada e aposentadoria programada, bem como, amparar os dependentes quando ocorrer a morte do segurado. Os benefícios administrados pelo Instituto são:

Quanto ao segurado:

- ✓ Aposentadoria por invalidez;
- ✓ Aposentadoria compulsória;
- ✓ Aposentadoria voluntária.

Quanto ao dependente:

- ✓ Pensão Por Morte.





APOSENTADORIAS E PENSÕES CONCEDIDAS PELO RBPREV EM 2026



APOSENTADORIAS 2026	
Janeiro	13
Fevereiro	7
Março	
Abril	
Maio	
Junho	
Julho	
Agosto	
Setembro	
Outubro	
Novembro	
Dezembro	
TOTAL	

PENSÕES 2026		
2026	QTD DE INSTITUIDOR	QTD DE PENSIONISTAS
Janeiro	-	-
Fevereiro	-	-
Março		
Abril		
Maio		
Junho		
Julho		
Agosto		
Setembro		
Outubro		
Novembro		
Dezembro		
TOTAL		

APOSENTADORIAS	
CARGOS	QTD
AGENTE COMUNITÁRIO DE SAÚDE	2
ENFERMEIRO	
AUDITOR FISCAL DE OBRAS E URBANISMO	
AUDITOR FISCAL DE TRIBUTOS	
AUXILIAR DE ESCRITÓRIO	5
AGENTE ADMINISTRATIVO	
ASSISTENTE ADMINISTRATIVO	
DESENHISTA	
INSPETOR DE ALUNOS	1
GARI	1
GUARDA DE SEGURANÇA	
MEDICO CLINICO GERAL 20 HORAS	
LABORATORISTA	
MEDICO CLINICO GERAL 40 HORAS	
MERENDEIRA	
MOTORISTA	
PROFESSOR COORDENADOR	
PROFESSOR 25 HORAS	7
PROFESSOR DA EDUCAÇÃO INFANTIL	
SERVENTE-CONTÍNUO	4
SUPERVISOR ALIMENTAR	
FISCAL	
TECNICO EM ENFERMAGEM 30 HORAS	
TELEFONISTA	
VIGIA	
ZELADOR	
TOTAL	20



BENEFÍCIOS DE APOSENTADORIAS E PENSÕES CONCEDIDAS DE 2010 A DEZEMBRO DE 2026

ANO	APOSENTADOS	PENSIONISTAS	TOTAL
ATÉ 2014	33	62	95
2015	292	77	369
2016	428	81	509
2017	539	82	621
2018	618	117	735
2019	704	127	831
2020	740	133	873
2021	810	163	973
2022	882	182	1.064
2023	1.065	200	1.265
2024	1.114	203	1.317
2025	1.399	228	1.339
2026	1.185	230	1.415

COMPENSAÇÃO PREVIDENCIÁRIA

COMPENSAÇÃO	PROCESSOS ENVIADOS AO INSS PARA COMPENSAÇÃO	774
	PROCESSOS EM COMPENSAÇÃO (recebendo)	600



PREFEITURA DE
RIO BRANCO

DIRETORIA EXECUTIVA – 2025/2028

Diretor-Presidente
Felipe Moura Sales

Diretor de Previdência
Cícero Jean de Almeida Rocha

Diretor de Administração e Finanças
Amides Tavares de Souza

Travessa Campo do Rio Branco , nº 412, 1º andar – Bairro Capoeira.
CEP: 69.905-022
Rio Branco – AC
Telefone: (68) 3222-8493
E-mail: rbprev@riobranco.ac.gov.br
Site: <http://rbprev.riobranco.ac.gov.br> ou <http://rbprev.pmrbr.ac.gov.br>



RBPREV

INSTITUTO DE PREVIDÊNCIA DO MUNICÍPIO DE RIO BRANCO