



2024

RBPREV EM NÚMEROS

Consolidado: Janeiro/Fevereiro



PREFEITURA DE
RIO BRANCO
PRODUÇÃO, EMPREGO E DIGNIDADE



PREFEITURA DE
RIO BRANCO



RBPREV

Instituto de Previdência do Município de Rio Branco - RBPREV

MISSÃO: “Assegurar os direitos previdenciários aos servidores efetivos e seus dependentes mediante gestão participativa com ética, profissionalismo e responsabilidade social.”

VISÃO: “Ser a instituição de Previdência Social de excelência na prática de gestão pública com participação, compromisso e respeito a seus segurados.”



O RBPREV em números é um boletim com informações consolidadas do Regime Próprio de Previdência do Município de Rio Branco.

A publicação, atualizada e divulgada mensalmente no site do RBPREV – www.rbprev.riobranco.ac.gov.br - apresenta tabelas e gráficos com informações concernentes a concessões de benefícios previdenciários, a gestão financeira e meta atuarial dos Fundos de Previdência do RBPREV.



PREFEIT
RIO BRANCO



CERTIFICADO

O Instituto Totum declara que:

INSTITUTO DE PREVIDÊNCIA DO MUNICÍPIO DE RIO BRANCO - RBPREV

Localizado na Travessa Campo do Rio Branco, 412 - Capoeira - Rio Branco - AC

cumpriu as exigências estabelecidas no

Programa de Certificação Institucional e Modernização da Gestão dos Regimes Próprios de Previdência Social da União, dos Estados, do Distrito Federal e dos Municípios - Pró-Gestão RPPS,

conforme Portaria MPS nº 185/2015, demonstrando ter adotado adequadas práticas de gestão previdenciária relativas a Controles Internos, Governança Corporativa e Educação Previdenciária.

Certificado nº: **300-22**

Nível de Aderência da Certificação: **I (Recertificação)**

Este certificado é válido até: **02 de Fevereiro de 2026**

São Paulo, 02 de Fevereiro de 2023

INSTITUTO TOTUM

Av. Paulista, 2439 - 13º andar - Cj. 132
Bela Vista - São Paulo/SP - Brasil



FM.RPPS.11.00 Para conferir a veracidade deste Certificado, acesse o site <http://www.institutototum.com.br>



Programa de Gestão de Qualidade Pró-Gestão

O Instituto de Previdência do Município de Rio Branco- RBPREV, com objetivo de cumprir a missão de assegurar os direitos previdenciários aos servidores efetivos e seus dependentes, mediante gestão participativa com ética, profissionalismo e responsabilidade social, implementou em 2019 o programa de Gestão de Qualidade, através da metodologia do **PRÓ-GESTÃO - Programa de Certificação Institucional e Modernização da Gestão dos Regimes Próprios de Previdência Social**.

O processo de certificação proporcionou benefícios internos e externos à organização. Externamente, eleva a credibilidade e aceitação perante outras organizações com as quais se relaciona e, no âmbito interno, a certificação auxilia na organização e melhoria dos processos da instituição, diminui o retrabalho, reduz custos e alcança maior eficiência e racionalização do uso dos recursos.

A renovação da Certificação da Entidade tem validade por três anos, está regulamentado pelas Portarias do MPS nº. 20.532/2020 e 185/2015.



UNIDADES EXAMINADAS

➤ **Unidade 203 – Instituto de Previdência do Município de Rio Branco – RBPREV**

Norma de Criação: Lei Municipal nº 1.963, de 20 de fevereiro de 2013.

CNPJ: 17.733.605/0001-94

Código na LOA: 01.008.203.000

➤ **Unidade 611 – Fundo Financeiro – FFIN**

Norma de Criação: Lei Municipal nº 1.793, de 23 de dezembro de 2009.

CNPJ: 11.793.194/0001-46

Código na LOA: 01.008.611.000

➤ **Unidade 612 – Fundo Previdenciário – FPREV**

Norma de Criação: Lei Municipal nº 1.793, de 23 de dezembro de 2009.

CNPJ: 11.793.141/0001-25

Código na LOA: 01.008.612.000



Instituto de Previdência do Município de Rio Branco - RBPREV

- Criado pela Lei Municipal nº 1.963, de 20 de fevereiro de 2013.
- **Art. 1º** Fica criado o Instituto de Previdência do Município de Rio Branco - RBPREV, com personalidade jurídica de direito público interno, sob a forma de autarquia especial, com autonomia administrativa, financeira e patrimonial, vinculado à Secretaria Municipal de Gestão Administrativa - SMGA, tendo por finalidade:
 - I - arrecadar, assegurar e administrar recursos financeiros e outros ativos do Fundo Financeiro - FFIN e do Fundo Previdenciário - FPREV para o custeio dos proventos de aposentadoria, das pensões e de outros benefícios previdenciários dos servidores efetivos do Município de Rio Branco previstos em lei;



TAXA DE ADMINISTRAÇÃO - 2024



Base folha de pagamentos de 2023

O valor anual da taxa de administração destinada à manutenção do RBPREV será de 2,40% (dois inteiro e quatro centésimo por cento) do valor total da remuneração de contribuição dos segurados vinculados ao regime, apurado no exercício financeiro anterior, acrescido de 20% no âmbito do pró-gestão, conforme art. 84 da Portaria MTP nº 1.467/2022, e a Lei Municipal nº 1.963, de 20 de fevereiro de 2013.



| CÁLCULO TAXA DE ADMINISTRAÇÃO 2024 | | | |
|-------------------------------------------|------------------|----------------|-----------------------|
| Base Previsão da folha em 2023 | | | |
| FPREV | | | |
| 2023 | ATIVOS | | |
| | Executivo | | Legislativo |
| Janeiro | R\$ | 24.538.133,32 | R\$ 485.428,29 |
| Fevereiro | R\$ | 24.914.581,47 | R\$ 489.584,26 |
| Março | R\$ | 30.668.883,85 | R\$ 501.902,28 |
| Abril | R\$ | 26.322.258,83 | R\$ 798.122,94 |
| Maiο | R\$ | 25.737.558,80 | R\$ 613.700,03 |
| Junho | R\$ | 26.168.941,97 | R\$ 614.071,93 |
| Julho | R\$ | 25.751.854,43 | R\$ 613.760,79 |
| Agosto | R\$ | 25.921.614,07 | R\$ 616.791,36 |
| Setembro | R\$ | 25.758.149,28 | R\$ 616.714,00 |
| Outubro | R\$ | 25.994.502,20 | R\$ 615.256,64 |
| Novembro | R\$ | 26.413.287,27 | R\$ 525.022,43 |
| Dezembro | R\$ | 26.216.088,40 | R\$ 617.890,93 |
| 13º | R\$ | 25.730.698,29 | R\$ 603.493,57 |
| Subtotal | R\$ | 340.136.552,18 | R\$ 7.711.739,45 |
| Total dos Ativos | | | R\$ 347.848.291,63 |
| CÁLCULO TAXA DE ADMINISTRAÇÃO | | | |
| | Taxa 2,40% | | R\$ 8.348.359,00 |
| | P-Gestão 0,48% | | R\$ 1.669.671,80 |
| | Total da Tx Adm | | R\$ 10.018.030,80 |
| | DUODÉCIMO | | R\$ 834.835,90 |

QUADRO DE PESSOAL DO INSTITUTO DE PREVIDÊNCIA RBPREV 2023



DIRETORIA SUBSÍDIOS

| Matrícula | Nome | Vínculo | Cargo | Valor R\$ | LOTAÇÃO NO RBPREV |
|-----------|--------------------------------------|----------------------|----------------------------|---------------|--------------------------|
| 1 | Oswaldo Rodrigues Santiago | CARGO POLÍTICO | DIRETOR-PRESIDENTE | R\$ 15.125,18 | Gabinete da Presidência |
| 2 | Felipe Moura Sales | CARGO POLÍTICO | DIRETOR DE ADM. E FINANÇAS | R\$ 14.368,92 | Diretoria da DAF |
| 3 | Anísio Claudio de Oliveira Alcântara | APOSENTADO DO RBPREV | DIRETOR DE PREVIDÊNCIA | R\$ 14.369,92 | Diretoria de Previdência |

SERVIDORES DE CARREIRA COM CARGOS EM COMISSÃO

| Matrícula | Nome | Cargo | Valor R\$ | Função |
|-------------------------|-------------------------------------|----------------------|----------------------|-----------------------------------------------------|
| 1 | Giselle Asfury de Almeida | CARGO EFETIVO - SEME | R\$ 6.600,00 | Seção de Pagamento SEFOPAG |
| 2 | Kaio Oliveira de Almeida | CC COM RGPS | R\$ 5.040,00 | Chefe Divisão de Tecnologia da Informação |
| 3 | Antonio Freitas Ferreira | CC COM RGPS | R\$ 8.640,00 | Controle Interno |
| 4 | Maria Gecilda Araújo Ribeiro | CC COM RGPS | R\$ 6.600,00 | Chefe da Seção SECOMPREV |
| 5 | Daniel da Silva Serafim | CC COM RGPS | R\$ 8.640,00 | Contador do RBPREV |
| 6 | Ismael da Conceição Peres | CC COM RGPS | R\$ 5.040,00 | Seção SEPAS e SEAR |
| 7 | Izabelli Barboza Lopes Ribeiro | CARGO EFETIVO - SEME | R\$ 6.600,00 | Chefe da Divisão Administrativa |
| 8 | Elissandra Ferreira da Silva | CC COM RGPS | R\$ 7.320,00 | Chefe de Gabinete da Presidência |
| 9 | Eurides da Silva Cruz | CC COM RGPS | R\$ 5.040,00 | Assistente Social e chefe da DICOMAB |
| 10 | Davi Moura Martins | CC COM RGPS | R\$ 5.040,00 | Seção de Conformidade |
| 11 | Aline Lino Soares | CC COM RGPS | R\$ 3.720,00 | Atend/público e Inst.. de Processos Previdenciários |
| 12 | Marcos da Silva Lima | CC COM RGPS | R\$ 3.720,00 | Atendimento ao público |
| 13 | Vanusa Maria Felix dos Reis Feitosa | CC COM RGPS | R\$ 8.640,00 | Procuradora Jurídica |
| 14 | Clara Bregense Vieira | CC COM RGPS | R\$ 5.040,00 | Seção de Arrecadação e Tesouraria |
| 15 | Silas Cavalcante Antunes | CC COM RGPS | R\$ 3.720,00 | Assessoria de Comunicação |
| TOTAL DOS CARGOS | | | R\$ 89.400,00 | |

SERVIDORES LOTADOS NO RBPREV COM ÔNUS PARA O ÓRGÃO DE ORIGEM

| Matrícula | Nome | Cargo | Função |
|-----------|------------------------------------|--------------------------|----------------------|
| 19135 | Maria do Socorro Oliveira da Costa | CARGO EFETIVO - SEPLAN | TÉCNICO DE ORÇAMENTO |
| 71002 | Rejane Maria da Silva | CARGO EFETIVO - SEME | MERENDEIRA |
| 703575 | Amides Tavares de Souza | CARGO EFETIVO - RBPTRANS | CONTADOR |

ESTAGIÁRIOS

| Nome | Data Contrato | Cargo | Vínculo |
|-----------------------------------|---------------|----------------------------------------|--------------|
| Francisco Jhonatan Costa de Souza | 01/09/2023 | Estagiário de Contabilidade | Contrato IEL |
| Abner Mateus Farias de Carvalho | 01/09/2023 | Estagiário de direito | Contrato IEL |
| Luis Fernando Aguiar de Oliveira | 01/09/2023 | Estagiário de Publicidade e Propaganda | Contrato IEL |
| João Felipe Bezerra de Souza | 01/09/2023 | Estagiário de direito | Contrato IEL |

MOVIMENTAÇÃO FINANCEIRA DA TAXA DE ADMINISTRAÇÃO

RECEITAS DA TAXA DE ADMINISTRAÇÃO

| 2024 | Taxa de Administração | Restituições | Rendimento de Aplicação Financeira | Receitas Extra-orçamentária | Total da Receita |
|--------------|-----------------------|--------------|------------------------------------|-----------------------------|------------------|
| Janeiro | 0,00 | 446,00 | 63.196,77 | 10.776,01 | 73.972,78 |
| Fevereiro | | 446,00 | 50.627,96 | 10.776,01 | 61.849,97 |
| Março | | | | | |
| Abril | | | | | |
| Maio | | | | | |
| Junho | | | | | |
| Julho | | | | | |
| Agosto | | | | | |
| Setembro | | | | | |
| Outubro | | | | | |
| Novembro | | | | | |
| Dezembro | | | | | |
| Total | 0,00 | 0,00 | 63.196,77 | 10.776,01 | 73.972,78 |

MOVIMENTAÇÃO FINANCEIRA DA TAXA DE ADMINISTRAÇÃO

DESPESAS DA TAXA DE ADMINISTRAÇÃO



| 2024 | Folha de Pagamento | Obrigações Patronais | Indenizações e Restituições | Diárias | Material de Consumo e Expediente | Passagens e Despesas com Locomoção | Serviços Pessoa Jurídica | Despesa de Exercícios Anteriores | Obras e Instalações | Equipamentos e Material Permanente | Restos a Pagar | Despesa Extraorçamentária | Despesa Total |
|--------------|--------------------|----------------------|-----------------------------|------------------|----------------------------------|------------------------------------|--------------------------|----------------------------------|---------------------|------------------------------------|------------------|---------------------------|-------------------|
| Janeiro | 165.162,49 | | | | | | | | | | 20.173,19 | | 185.335,68 |
| Fevereiro | 194.039,05 | 35.870,19 | | 19.993,55 | 11.312,00 | | 43.803,54 | | | | 37.132,73 | | 342.151,06 |
| Março | | | | | | | | | | | | | |
| Abril | | | | | | | | | | | | | |
| Maiο | | | | | | | | | | | | | |
| Junho | | | | | | | | | | | | | |
| Julho | | | | | | | | | | | | | |
| Agosto | | | | | | | | | | | | | |
| Setembro | | | | | | | | | | | | | |
| Outubro | | | | | | | | | | | | | |
| Novembro | | | | | | | | | | | | | |
| Dezembro | | | | | | | | | | | | | |
| TOTAL | 359.201,54 | 35.870,19 | | 19.993,55 | 11.312,00 | | 43.803,54 | | | | 57.305,92 | | 527.486,74 |

MOVIMENTAÇÃO FINANCEIRA DA TAXA DE ADMINISTRAÇÃO

SALDO INICIAL - RECEITAS E DESPESAS – SALDO ATUAL

| 2024 | Saldo Anterior | Ajuste por Desvalorização de Ativos disponíveis | Total da Receita | Total da Despesa | Transferências Concedidas | Despesa Extraorçamentária | Saldo Contábil |
|--------------|----------------|-------------------------------------------------|-------------------|-------------------|---------------------------|---------------------------|----------------|
| Janeiro | 6.545.018,58 | 0,00 | 73.972,78 | 185.335,68 | 0,00 | | 6.433.655,68 |
| Fevereiro | 6.433.655,68 | | 61.849,97 | 342.151,06 | | 10.776,01 | 6.147.161,18 |
| Março | | | | | | | |
| Abril | | | | | | | |
| Maiο | | | | | | | |
| Junho | | | | | | | |
| Julho | | | | | | | |
| Agosto | | | | | | | |
| Setembro | | | | | | | |
| Outubro | | | | | | | |
| Novembro | | | | | | | |
| Dezembro | | | | | | | |
| Total | | 0,00 | 136.268,75 | 527.486,74 | 0,00 | 10.776,01 | |



RESERVA TÉCNICA – RBPREV

Reserva Técnica: consiste nos valores excedentes da Taxa de Administração dos exercícios de 2013 a 2016 e exercício 2018, com finalidade específica de desenvolvimento da Autarquia, tais transferências foram aprovadas pelo Conselho de Administração por meio de Resolução/CAPS com uso exclusivo para a construção da Sede do RBPREV.





MOVIMENTAÇÃO FINANCEIRA - RESERVA TÉCNICA



| 2024 | Saldo Anterior | Ajuste por Desvalorização de Ativos disponíveis | Transferência Financeira Recebida | Rendimento de Aplicação Financeira | Obras e Instalações | Obras e Instalações/Respostos a Pagar | Despesa Total do Mês | Saldo Disponível |
|--------------|----------------|-------------------------------------------------|-----------------------------------|------------------------------------|---------------------|---------------------------------------|----------------------|------------------|
| Janeiro | 18.278.291,21 | | | 158.033,77 | | | | 18.436.324,98 |
| Fevereiro | 18.436.324,98 | | | 134.113,84 | | 611.985,35 | | 17.958.453,47 |
| Março | | | | | | | | |
| Abril | | | | | | | | |
| Maio | | | | | | | | |
| Junho | | | | | | | | |
| Julho | | | | | | | | |
| Agosto | | | | | | | | |
| Setembro | | | | | | | | |
| Outubro | | | | | | | | |
| Novembro | | | | | | | | |
| Dezembro | | | | | | | | |
| Total | | 0,00 | 0,00 | 292.147,61 | 0,00 | 611.985,35 | 0,00 | |

AS DESPESAS DA RESERVA TÉCNICA SÃO AS MEDIÇÕES DA OBRA DE CONSTRUÇÃO DA SEDE DO RBPREV.

CONSTRUÇÃO DA SEDE DO RBPREV

Contratação de Empresa de Engenharia para a construção da Sede Administrativa do Instituto de previdência do município de Rio Branco - RBPREV

CONSTRUTORA MANUELLA

Assinatura do Contrato em 22/05/2023
Assinatura da Ordem de Serviços em 21/06/2023
Vigência 20 meses
Execução 18 meses
Término da Vigência em 21/01/2025

| Medições | Data | Valor R\$ | Percentual Executado |
|--------------|------------|--------------------------------------|----------------------|
| 1º | 08/08/2023 | 217.326,41 | 1,57% |
| 2º | 06/09/2023 | 250.172,78 | 1,81% |
| 3º | 18/10/2023 | 499.798,96 | 3,62% |
| 4º | 08/11/2023 | 399.961,82 | 2,89% |
| Reajuste | 14/11/2023 | 123.053,40 (referente as 4 medições) | |
| 5º | 30/11/2023 | 485.855,94 | 3,52% |
| Reajuste | 30/11/2023 | 43.727,03 (referente a 5º medição) | |
| 6º | 19/12/2023 | 543.795,22 | 3,94% |
| Reajuste | 19/12/2023 | 48.941,57 (referente a 6º medição) | |
| 7º | 20/01/2024 | 561.454,45 | 4,06 |
| Reajuste | 20/01/2024 | 50.530,90 (referente a 7º medição) | |
| 8º | | | |
| Reajuste | | | |
| TOTAL | | 3.224.618,48 | 21,44% |



Enquadramento na Resolução CMN 3.922/2010 e da Política de Investimentos para o exercício de 2024



Carteira de Investimento RBPREV

| | Produto / Fundo | Saldo em 31/01/2024 | Aplicações | Resgates | Saldo em 29/02/2024 | Retorno R\$ | Retorno % | Meta a.a IPCA+5,03 % | Carteira PL % |
|---------|----------------------------------------------|----------------------|------------|-------------------|----------------------|-------------------|--------------|----------------------|----------------|
| R. FIXA | BB Previd RF IRF-M1 -8279-1 | 18.436.324,98 | - | 611.985,35 | 17.958.453,47 | 134.113,84 | 0,73% | 58,20% | 74,54% |
| | BB PREVID RF PERFIL -8098-5 | 6.433.615,35 | - | 349.265,11 | 6.134.978,20 | 50.627,96 | 0,79% | 62,95% | 25,46% |
| | SUBTOTAL | 24.869.940,33 | - | 961.250,46 | 24.093.431,67 | 184.741,80 | 0,74% | 59,43% | 100,00% |
| DISP | Disponibilidade Financeira em conta corrente | 486,33 | | 486,33 | - | | | | |
| | TOTAL GERAL | 24.870.426,66 | - | 961.736,79 | 24.093.431,67 | 184.741,80 | 0,74% | 1,25% | 79,94% |



Anexo da 14 da Lei 4.320

BALANÇO PATRIMONIAL DO RBPREV



| ATIVO | |
|---------------------------------------------------------------|----------------------|
| ESPECIFICAÇÃO | EXERCÍCIO ATUAL |
| ATIVO CIRCULANTE | 24.120.536,88 |
| Caixa e Equivalentes de Caixa | 24.101.478,05 |
| Estoques / Almojarifado | 19.058,83 |
| ATIVO NAO-CIRCULANTE | 4.327.492,76 |
| Imobilizado | 4.327.492,76 |
| Bens Moveis | 334.486,37 |
| (-) Depreciação/Amortização/Exaustão Acumulada de Bens Móveis | 176.102,60 |
| Bens Imóveis | 4.169.108,99 |
| Terreno 1 (Rua Benjamin Constant, nº 925, Centro) | 75.776,93 |
| Terreno 2 (Av. Ceará, lote 280, Doca Furtado) | 868.713,58 |
| Edifícios (Av. Ceará, lote 280, Doca Furtado) | 3.224.618,48 |
| TOTAL | 28.448.029,64 |

| PASSIVO E PATRIMÔNIO LÍQUIDO | |
|------------------------------------|----------------------|
| PASSIVO | |
| ESPECIFICAÇÃO | EXERCÍCIO ATUAL |
| PASSIVO CIRCULANTE | |
| PASSIVO NÃO-CIRCULANTE | |
| TOTAL DO PASSIVO | - |
| PATRIMÔNIO LÍQUIDO | |
| ESPECIFICAÇÃO | EXERCÍCIO ATUAL |
| PATRIMONIO LÍQUIDO | 28.448.029,64 |
| Resultados Acumulados | 28.448.029,64 |
| Resultado do exercício | 4.002.419,61 |
| Resultado de exercícios anteriores | 24.445.610,03 |
| TOTAL PATRIMÔNIO LÍQUIDO | 28.448.029,64 |
| TOTAL | 28.448.029,64 |

*O terreno situado a rua Benjamin Constant, 925, Centro, foi reavaliado conforme o Processo Administrativo nº 212/2021 – RBPREV. Os procedimento de escrituração patrimonial da reavaliação do imóvel estão aguardando nova avaliação.



Contratos Vigentes 2022/2023 RBPREV

Contratos Vigentes 2021/2022 RBPREV



| Seq | Objeto | Parte Contratada | Status |
|-----|---------------------------------------------------------------------------------------------------------------------------------------------------------------------------------------------------------------------------------------------------------------------------------------------------------------------------------------------------------------------------------------------------------------------------------------------------------------------------------------------------------|--------------------------------------------------------------------|----------------------------------------------------|
| 01 | Locação de Imóvel | TAPIRI COMERCIO DE ALIMENTOS EIRELLI | 3º Termo Aditivo Término da Vigência em 31/05/2024 |
| 02 | Serviço de implantação e operacionalização de Sistema informatizado de abastecimento e administração de despesas de combustíveis | LINK CARD ADMINISTRADORA DE BENEFÍCIOS EIRELE – EPP | 3º Termo Aditivo Término da Vigência em 07/04/2024 |
| 03 | Locação de veículo com condutor | W.L.ISRAEL – ME | 4º Termo Aditivo Término da Vigência em 10/09/2024 |
| 04 | Locação do software via web (sistema online), que objetiva auxiliar a gestão dos recursos financeiros do RPPS | CRÉDITO & MERCADO GESTÃO DE VALORES MOBILIÁRIOS LTDA | 2º Termo Aditivo Término da Vigência em 09/12/2024 |
| 05 | Contratação de empresa para prestação de serviços técnicos especializados de consultoria e assessoria em gestão atuarial, treinamento e assistência presencial | INOVE CONSULTORIA ATUARIAL E PREVIDENCIARIA | 3º Termo Aditivo Término da Vigência em 14/12/2024 |
| 06 | Contratação da ECT – Empresa Brasileira de Correios e Telégrafos para utilização dos serviços postais, para atender as necessidades do Instituto de Previdência do Município de Rio Branco – RBPREV | ECT – EMPRESA BRASILEIRA DE CORREIOS E TELÉGRAFOS | 1º Termo Aditivo Término da Vigência em 21/04/2024 |
| 07 | Contratação de empresa para prestação dos serviços de agenciamento de viagens, compreendendo reserva, emissão, remarcação, cancelamento, endosso, entrega de bilhetes ou ordens de passagens, para atender as necessidades do Instituto de Previdência do Município de Rio Branco – RBPREV | AIRES TURISMO LTDA | 2º Termo Aditivo Término da Vigência em 20/06/2024 |
| 08 | Contratação de pessoa jurídica especializada em outsourcing de impressão sustentável através com equipamentos reprográficos/impressão/digitalização, incluindo a manutenção preventiva e corretiva, assistência técnica, com reposição de peças, software para gerenciamento, software de reflorestamento ambiental, mão de obra e fornecimento de suprimentos originais necessários (incluindo papel A4), para atender as necessidades do Instituto de Previdência do Município de Rio Branco – RBPREV | AMAZONAS COPIADORA LTDA | 2º Termo Aditivo Término da Vigência em 20/06/2024 |
| 09 | Prestação de serviços estratégicos de solução de tecnologia da informação (TI) pela DATAPREV à CONTRATANTE, conforme especificações técnicas descritas no Anexo I (Modelo de Negócio), visando atender os objetivos estratégicos da | EMPRESA DE TECNOLOGIA E INFORMAÇÕES DA PREVIDÊNCIA – DATAPREV S.A. | Término da Vigência em 23/03/2027 |

Licitações em andamento

- Fase interna

| Seq | Nº do Processo | Modalidade | Objeto | Status da Licitação |
|-----|----------------|-----------------------|--------------------------------------------------------------------------------------------------------|---------------------|
| 1 | 216/2022 | PREGÃO ELETRÔNICO | Aquisição de equipamentos de informática e suprimentos de informática | Fase Interna |
| 2 | | PREGÃO ELETRÔNICO | Aquisição de Material de Consumo (higiene e limpeza) | Fase Interna |
| 3 | | PREGÃO ELETRÔNICO | Aquisição de Material Gráfico | Fase Interna |
| 4 | 399/2023 | DISPENSA DE LICITAÇÃO | Contratação do Estudo de ALM – Asset Liability Management | Fase Interna |
| 5 | 425/2023 | DISPENSA DE LICITAÇÃO | Processo de venda do Imóvel Localizado à Rua Benjamin Constant Constant Nº 925, Centro – Rio Branco/AC | Fase Interna |



FUNDO FINANCEIRO FFIN

FUNDO FINANCEIRO – FFIN

- **No Fundo Financeiro – FFIN** as obrigações são financiadas pelo Regime Financeiro de Repartição Simples - sistema atualmente utilizado com garantia de o Município (Executivo e Legislativo) realizar a cobertura total de sua insuficiência financeira. O FFIN não é renovável e se extinguirá gradativamente, com o passar dos anos, pela mortalidade natural dos seus participantes.
- **O Fundo Financeiro** é destinado aos servidores que já recebiam benefícios previdenciários antes da promulgação da Lei Municipal nº 1.793/09 e aos seus dependentes.

MOVIMENTAÇÃO FINANCEIRA DO FFIN

Movimentação Fin. - Fundo Financeiro Consolidado Poderes Executivo e Legislativo

| 2024 | RECEITAS | | | | | | DESPESAS | | | Saldo Disponível |
|--------------|----------------|--------------------------|---------------------------|--------------------------|---------------------------------------|-------------------|----------------|------------|---------------|------------------|
| | Saldo Anterior | Contribuição Aposentados | Contribuição Pensionistas | Cobertura de Insuf. Fin. | Rendimentos de Aplicações Financeiras | Receita Total | Aposentadorias | Pensões | Despesa Total | |
| Janeiro | 113.762,70 | | 974,91 | 291.133,71 | 983,60 | 292.117,31 | | | | 405,880,01 |
| Fevereiro | 405.880,01 | 27.182,17 | 1.743,04 | 322.200,00 | 850,13 | 351.975,34 | 498.980,76 | 114.263,92 | 613.244,68 | 144.610,67 |
| Março | | | | | | | | | | |
| Abril | | | | | | | | | | |
| Maio | | | | | | | | | | |
| Junho | | | | | | | | | | |
| Julho | | | | | | | | | | |
| Agosto | | | | | | | | | | |
| Setembro | | | | | | | | | | |
| Outubro | | | | | | | | | | |
| Novembro | | | | | | | | | | |
| Dezembro | | | | | | | | | | |
| Total | | | 974,91 | 291.133,71 | 983,60 | 292.117,31 | | | | |

DESPESAS COM BENEFÍCIOS DO FFIN

| 2024 | Folha Legislativo | Folha Executivo | | Resumo geral | | |
|--------------|-------------------|-----------------|------------|----------------------|---------------|----------------------|
| | Aposentadorias | Aposentadorias | Pensões | Total Aposentadorias | Total Pensões | Total Geral da Folha |
| Janeiro | | | | | | |
| Fevereiro | 155.960,38 | 343.020,38 | 114.263,92 | 498.980,76 | 114.263,92 | 613.244,68 |
| Março | | | | | | |
| Abril | | | | | | |
| Maiο | | | | | | |
| Junho | | | | | | |
| Julho | | | | | | |
| Agosto | | | | | | |
| Setembro | | | | | | |
| Outubro | | | | | | |
| Novembro | | | | | | |
| Dezembro | | | | | | |
| Total | | | | | | |

Por motivos de ajuste no sistema de gestão, as folhas de pagamentos do mês de janeiro só foram contabilizadas e realizadas a efetivação bancária no mês de fevereiro.

Enquadramento na Resolução CMN 3.922/2010 e da Política de Investimentos para o exercício de 2024

Carteira de Investimento FFIN

| | Produto / Fundo | Saldo em 31/01/2024 | Aplicações | Resgates | Saldo em 29/02/2024 | Retorno R\$ | Retorno % | Meta a.a IPCA+5,03% | Carteira PL % |
|--------------------|----------------------------------------------|---------------------|------------|-------------------|---------------------|---------------|--------------|---------------------|----------------|
| REND A FIXA | BB IRF-M 1 TÍTULOS PÚBLICOS -7568-x | 82.502,12 | - | - | 83.113,36 | 611,24 | 0,74% | 59,27% | 57,47% |
| | BB IRF-M 1 TÍTULOS PÚBLICOS - 8078-0 | 32.244,18 | - | - | 32.483,07 | 238,89 | 0,74% | 59,27% | 22,46% |
| | SUBTOTAL | 114.746,30 | - | - | 115.596,43 | 850,13 | 1,48% | 118,54% | 79,94% |
| DISP | Disponibilidade Financeira em conta corrente | 291.133,71 | | 291.133,71 | 29.014,24 | | 20,06% | | 20,06% |
| TOTAL GERAL | | 405.880,01 | - | 291.133,71 | 144.610,67 | 850,13 | 0,74% | 1,25% | 100,00% |



BENEFÍCIOS DO FFIN

| Quantidade de Beneficiários | | |
|-----------------------------|----------------|-----------|
| Executivo | Pensões | 09 |
| | Aposentadorias | 13 |
| Legislativo | Aposentadorias | 04 |
| Total de Benefícios | | 26 |



PREFEITURA DE
RIO BRANCO



FUNDO PREVIDENCIÁRIO FPREV

FUNDO PREVIDENCIÁRIO FPREV

É o Plano Previdenciário de excelência, previsto no artigo 40 da Constituição Federal, com observância as baseados em normas gerais de **contabilidade e atuária** de modo a garantir o seu equilíbrio financeiro e atuarial, estruturado sob o **regime financeiro de capitalização**, que tem por finalidade a acumulação de recursos para o pagamento dos benefícios atuais e futuros do RPPS, de forma que arrecadação e os resultados das aplicações deverão ser suficientes para pagar as aposentadorias, as pensões e a administração da unidade gestora.

É destinado exclusivamente para o pagamento e a manutenção dos benefícios previdenciários dos servidores do município de Rio Branco, ocupantes de cargo de provimento efetivo e aos seus respectivos dependentes.



FUNDO PREVIDENCIÁRIO

- **Movimentação Financeira:** demonstrar o saldo do patrimônio financeiro do RPPS, com as receitas de contribuições, transferências de outros entes e rendimentos das aplicações, bem como as despesas com benefícios e taxa de administração.
- **Aplicações Financeiras:** apresenta os percentuais investidos nas instituições financeiras, a distribuição por segmento e os fundos aplicados e os enquadramentos com a **Resolução CAPS nº 07, de 15/12/2022 que aprovou a Política de Investimentos de 2023.**
- **Meta Atuarial:** apresenta a rentabilidade mensal das aplicações, cujo objetivo é buscar, a longo prazo, um retorno igual ou superior ao IPCA + 5,47% (Portaria SPREV-ME nº 12.223 de 14/05/2020).
- **Informações Previdenciárias:** apresenta as concessões dos benefícios de aposentadorias e pensões.

BASE DE CÁLCULO E VALOR DAS CONTRIBUIÇÕES PREVIDENCIÁRIAS POR ÓRGÃO

| Folha de ativos do mês de fevereiro de 2024 | | | | |
|---------------------------------------------|--------------------------|-------------------------|-------------------------|-------------------------------|
| ÓRGÃO | Base | Segurado (14%) | Patronal (17,41%) | Alíquota Suplementar (17,65%) |
| SECRETARIA DE ADMINISTRAÇÃO | R\$ 4.572.581,55 | R\$ 640.161,42 | R\$ 796.086,45 | R\$ 807.060,64 |
| SECRETARIA DE SAÚDE | R\$ 7.968.748,61 | R\$ 1.115.624,81 | R\$ 1.387.359,13 | R\$ 1.406.484,13 |
| SECRETARIA DE EDUCAÇÃO | R\$ 12.679.123,90 | R\$ 1.775.077,35 | R\$ 2.207.435,47 | R\$ 2.237.865,37 |
| RBPREV - QE | R\$ 32.200,06 | R\$ 4.508,01 | R\$ 5.606,03 | R\$ 5.683,31 |
| FMCGB | R\$ 47.045,43 | R\$ 6.586,36 | R\$ 8.190,61 | R\$ 8.303,52 |
| RBTRANS | R\$ 384.616,70 | R\$ 53.846,34 | R\$ 66.961,77 | R\$ 67.884,85 |
| SAERB | R\$ 679.966,49 | R\$ 95.195,31 | R\$ 118.382,17 | R\$ 120.014,09 |
| CMRB | R\$ 700.506,57 | R\$ 98.070,92 | R\$ 121.958,19 | R\$ 123.639,41 |
| Sub total | R\$ 27.064.789,31 | R\$ 3.789.070,50 | R\$ 4.711.979,82 | R\$ 4.776.935,31 |

*O quadro acima demonstra a base e o valor das contribuições previdenciárias sobre as folhas de pagamentos dos servidores ativos do quadro estatutários do Município de Rio Branco a ser efetuados ao Fundo Previdenciário – FPREV referentes ao mês de dezembro de 2023.

| | Receitas do FPREV | | | | | | | | | | |
|--------------|----------------------------|---------------------------------|----------------------------------|--------------------------------------------|------------------------------------------------------|---------------------------------|--------------------------|-----------------------|----------------------------|-------------------------------------|---------------------------|
| | Contribuição de Segurados | | | Contribuição Patronal | | | Outras Receitas | | | Receita Patrimonial | Total da Receita |
| 2024 | Contribuição de Ativos 14% | Contribuição de Aposentados 14% | Contribuição de Pensionistas 14% | Contribuição Patronal sobre Cedidos 17,41% | Contribuição Patronal sobre a folha de Ativos 17,41% | Contribuição Suplementar 17,65% | Receitas de Juros e mora | Restituições de Folha | Compensação Previdenciária | Resultado de Aplicações financeiras | Total das Receitas no mês |
| Janeiro | 101.016,78 | | | 3.163,53 | 121.377,25 | 121.710,42 | 18,93 | | 34.049.238,85 | 3.650.234,44 | 38.046.760,20 |
| Fevereiro | 4.637.205,23 | 294.257,95 | 26.281,59 | 12.020,99 | 4.762.674,57 | 4.827.431,99 | 552,80 | 3.784,70 | 1.489.366,23 | 7.049.791,26 | 23.103.367,31 |
| Março | | | | | | | | | | | |
| Abril | | | | | | | | | | | |
| Mai | | | | | | | | | | | |
| Junho | | | | | | | | | | | |
| Julho | | | | | | | | | | | |
| Agosto | | | | | | | | | | | |
| Setembro | | | | | | | | | | | |
| Outubro | | | | | | | | | | | |
| Novembro | | | | | | | | | | | |
| Dezembro | | | | | | | | | | | |
| Total | 4.738.222,01 | 294.257,95 | 26.281,59 | 15.184,52 | 4.884.051,82 | 4.949.142,41 | 571,73 | 3.784,70 | 35.538.605,08 | 10.700.025,70 | 61.150.127,51 |

- A contribuição de aposentados e pensionistas do RPPS ocorre somente para quem ganha acima do teto do Regime Geral de Previdência Social (RGPS).
- A alíquota suplementar para amortização do déficit atuaria praticada a partir de 01 de abril de 2023 é 11,69% conforme a Lei Complementar nº 203/2022.

DESPESAS DO FPREV

| Despesas do FPREV | | | | | |
|-------------------|-----------------------------------|------------------------------------|----------------------|-----------------------|--------------------------------|
| | Orçamentária | | | Intra Orçamentária | |
| 2024 | Pagamento da Folha de Aposentados | Pagamento da Folha de Pensionistas | Total da Despesa | Transferência da Taxa | Total do Desembolso Financeiro |
| Janeiro | | | | | |
| Fevereiro | 13.995.952,49 | 1.238.444,86 | 15.234.397,35 | | 15.234.397,35 |
| Março | | | | | |
| Abril | | | | | |
| Maio | | | | | |
| Junho | | | | | |
| Julho | | | | | |
| Agosto | | | | | |
| Setembro | | | | | |
| Outubro | | | | | |
| Novembro | | | | | |
| Dezembro | | | | | |
| Total | 13.995.952,49 | 1.238.444,86 | 15.234.397,35 | | 15.234.397,35 |

OBS: Por motivo de ajustes no sistema de gestão, as folhas de pagamento do mês de janeiro só foram realizadas no mês de fevereiro.

RECEITAS, DESPESAS E SALDO FINANCEIRO DO FPREV

| 2024 | Saldo Contábil - PL Anterior | Transferência Recebida | Desvalorização e Perda de Ativo Disponível | Receita extraorçamentária | Total das Receitas no mês | Total da Despesa do mês | Transferência da Taxa | Saldo Contábil |
|--------------|------------------------------|------------------------|--------------------------------------------|---------------------------|---------------------------|-------------------------|-----------------------|-----------------------|
| Janeiro | 902.124.164,92 | | -2.148.032,46 | | 38.046.760,20 | | | 938.022.892,66 |
| Fevereiro | 938.022.892,66 | | 1.299.556,94 | | 23.103.367,31 | 15.234.397,35 | | 947.191.419,56 |
| Março | | | | | | | | |
| Abril | | | | | | | | |
| Maiο | | | | | | | | |
| Junho | | | | | | | | |
| Julho | | | | | | | | |
| Agosto | | | | | | | | |
| Setembro | | | | | | | | |
| Outubro | | | | | | | | |
| Novembro | | | | | | | | |
| Dezembro | | | | | | | | |
| Total | | | -848.475,52 | | 61.150.127,51 | 15.234.397,35 | | 938.022.892,66 |



PAGAMENTO DE BENEFÍCIOS DO FPREV

| FOLHA DO FPREV | | | | | | | | |
|----------------|-----------------------|----------------|-------------------------|----------------------|------------------------|----------------|-------------------------|---------------------|
| 2024 | APOSENTADOS FPREV RJE | | APOSENTADOS LEGISLATIVO | | PENSIONISTAS FPREV RJE | | PENSIONISTA LEGISLATIVO | |
| | QUANT. | VALOR DA FOLHA | QUANT. | VALOR DA FOLHA | QUANT. | VALOR DA FOLHA | QUANT. | |
| Janeiro | 1031 | 6.417.434,72 | 25 | 446.027,99 | 189 | 606.916,67 | 2 | 18.120,21 |
| Fevereiro | 1036 | 6.528.825,98 | 25 | 603.663,80 | 190 | 595.287,77 | 2 | 18.120,21 |
| Março | | | | | | | | |
| Abril | | | | | | | | |
| Maior | | | | | | | | |
| Junho | | | | | | | | |
| Julho | | | | | | | | |
| Agosto | | | | | | | | |
| Setembro | | | | | | | | |
| Outubro | | | | | | | | |
| Novembro | | | | | | | | |
| Dezembro | | | | | | | | |
| 13º | | | | | | | | |
| Total | | | | 13.995.952,49 | | | | 1.238.444,86 |



Enquadramento na Resolução CMN 3.922/2010 e da Política de Investimentos para o exercício de 2023

| | Produto / Fundo | Saldo em 31/01/2024 | Aplicações | Resgates | Saldo em 29/02/2024 | Retorno R\$ | Retorno % | Meta a.a IPCA+5,03% | Carteira PL % |
|--------------------|--------------------------------------------------|------------------------|----------------------|----------------------|------------------------|---------------------|--------------|------------------------|------------------|
| REND A FIXA | BB PREVID VERTICE 2024 | 26.992.291,36 | - | 766.297,47 | 26.423.916,54 | 197.922,65 | 0,73% | 58,66% | 2,79% |
| | BB PREVID RF TP XXI 2024 | 10.914.755,23 | - | 304.557,92 | 10.689.443,86 | 79.246,55 | 0,73% | 58,08% | 1,13% |
| | BB PREVID VERTICE 2027 | 23.282.328,73 | - | - | 23.415.974,12 | 133.645,39 | 0,57% | 45,92% | 2,47% |
| | BB PREVID VERTICE 2028 | 23.083.796,53 | - | 642.260,36 | 22.588.407,80 | 146.871,63 | 0,64% | 50,90% | 2,38% |
| | BB PREVID VERTICE 2030 | 16.190.913,50 | - | 434.325,95 | 15.852.821,35 | 96.233,80 | 0,59% | 47,55% | 1,67% |
| | BB IRF-M 1 TÍTULOS PÚBLICOS 7557-4 | 46.012.213,28 | 7.104.373,09 | - | 53.490.568,49 | 373.982,12 | 0,70% | 56,33% | 5,65% |
| | BB IRF-M 1 TÍTULOS PÚBLICOS 8927-3 | 34257992,8 | 1.489.366,23 | - | 36.007.200,98 | 259.841,95 | 0,73% | 58,15% | 3,80% |
| | CAIXA FI IRFM1 | 17.855.166,80 | 345.555,05 | 4661693 | 13.640.395,46 | 101.366,61 | 0,56% | 44,55% | 1,44% |
| | BB TÍTULOS PÚBLICOS VII FI RF PREVIDENCIÁRIO | 1.803.065,25 | - | - | 1.817.162,10 | 14.096,85 | 0,78% | 62,55% | 0,19% |
| | BB PREVID RF IRF-M | 33.692.054,37 | - | - | 33.839.583,93 | 147.529,56 | 0,44% | 35,03% | 3,57% |
| | BB PREVID RF IMA-B 5 | 69.421.542,04 | - | - | 69.821.170,15 | 399.628,11 | 0,58% | 46,05% | 7,37% |
| | BB Previd RF IMAB 5+ | 15.767.380,67 | - | - | 15.844.466,47 | 77.085,80 | 0,49% | 39,11% | 1,67% |
| | BB PREVID IMA-B TP | 42.885.539,43 | - | - | 43.113.140,48 | 227.601,05 | 0,53% | 42,46% | 4,55% |
| | BB RF Ref DI TP FI | 70.121.982,57 | - | - | 70.684.025,03 | 562.042,46 | 0,80% | 64,12% | 7,46% |
| | BB PREVID RF IDKA 2 | 62.424.770,56 | - | - | 62.702.464,42 | 277.693,86 | 0,44% | 35,59% | 6,62% |
| | BB ALOCAÇÃO ATIVA RET. TOTAL FIC RENDA FIXA | 93.639.655,53 | - | - | 94.363.931,57 | 724.276,04 | 0,77% | 61,88% | 9,96% |
| | BB PREVID RF PERFIL | 91.110.429,61 | 9.008.437,64 | 14.956.039,10 | 85.873.044,59 | 710.216,44 | 0,71% | 56,75% | 9,07% |
| | BB PREVID RF IMA-B | 48.276.549,65 | - | - | 48.526.807,50 | 250.257,85 | 0,52% | 41,47% | 5,12% |
| | BB INSTITUCIONAL RF | 41.618.440,13 | - | - | 41.976.792,44 | 358.352,31 | 0,86% | 68,88% | 4,43% |
| | BB IPCA III FI RF PREVIDENCIÁRIO CRÉDITO PRIVADO | 14.893.942,86 | - | - | 14.997.670,03 | 103.727,17 | 0,70% | 55,72% | 1,58% |
| | SUBTOTAL | 784.244.810,90 | 17.947.732,01 | 21.765.173,80 | 785.668.987,31 | 5.241.618,20 | 0,67% | 53,47% | 82,95% |
| REND A VARIÁVEL | BB AÇÕES IBOVESPA ATIVO | 14.416.254,66 | - | - | 14.548.952,78 | 132.698,12 | 0,92% | 73,64% | 1,54% |
| | BB GOVERNANÇA FI AÇÕES PREVIDENCIÁRIO | 7.812.706,57 | - | - | 7.882.592,27 | 69.885,70 | 0,89% | 71,56% | 0,83% |
| | BB AÇÕES BOLSA AMERICANA FI AÇÃOE | 6.856.572,80 | - | - | 7.217.180,51 | 360.607,71 | 5,26% | 420,74% | 0,76% |
| | BB AÇÕES SMAL CAPS | 3.859.043,26 | - | - | 3.903.682,46 | 44.639,20 | 1,16% | 92,54% | 0,41% |
| | BB AÇÕES DIVIDENDOS | 5.334.295,23 | - | - | 5.384.559,11 | 50.263,88 | 0,94% | 75,38% | 0,57% |
| | CAIXA FIC AÇÕES VALOR RPPS | 28.110.746,18 | - | - | 28.400.149,12 | 289.402,94 | 1,03% | 82,36% | 3,00% |
| | CAIXA FIC FIA MULTIGESTOR | 16.082.246,39 | - | - | 16.198.765,41 | 116.519,02 | 0,72% | 57,96% | 1,71% |
| | CAIXA VALOR DIVIDENDOS RPPS FIC AÇÕES | 8.080.794,77 | - | - | 8.225.999,54 | 145.204,77 | 1,80% | 143,75% | 0,87% |
| | CAIXA FIC FIA BRASIL AÇÕES LIVRE | 13.382.389,41 | - | - | 13.688.946,04 | 306.556,63 | 2,29% | 183,26% | 1,45% |
| | BB MACRO FIC MULTIMERCADO LP | 6.171.530,13 | - | - | 6.202.128,13 | 30.598,00 | 0,50% | 39,66% | 0,65% |
| | BB JUROS E MOEDAS FIC MM LP | 12.395.944,27 | - | - | 12.494.079,15 | 98.134,88 | 0,79% | 63,33% | 1,32% |
| | CAIXA CAPITAL PRETEGIDO IV | - | 5.000.000,00 | - | 4.976.824,37 | -23.175,63 | -0,46% | -37,08% | 0,53% |
| | CAIXA FI MULTIMERCADO RV30 LP | 4.263.401,37 | - | - | 4.284.436,45 | 21.035,08 | 0,49% | 39,47% | 0,45% |
| | CAIXA JURO E MOEDAS MM | 4.855.074,70 | - | - | 4.888.256,55 | 33.181,85 | 0,68% | 54,68% | 0,52% |
| | BB RECEBÍVEIS IMOBILIÁRIOS-FII | 379.943,68 | - | 600,00 | 381.330,46 | 1.986,78 | 0,52% | 41,83% | 0,04% |
| | SUBTOTAL | 132.000.943,42 | 5.000.000,00 | 600,00 | 138.677.882,35 | 1.677.538,93 | 1,27% | 101,67% | 14,64% |
| EXT. | BB AÇÕES ESG FI AÇÕES BDR NÍVEL I | 16.478.465,53 | - | - | 17.599.190,93 | 1.120.725,40 | 6,80% | 544,09% | 1,86% |
| | CAIXA FIA INSTITUCIONAL BDR NIVEL I | 4.935.893,30 | - | - | 5.245.358,97 | 309.465,67 | 6,27% | 501,58% | 0,55% |
| | SUBTOTAL | 21.414.358,83 | - | - | 22.844.549,90 | 1.430.191,07 | 6,68% | 1045,67% | 2,41% |
| DISP | Disponibilidade Financeira em conta corrente | 362.779,51 | - | 362.779,51 | - | - | - | - | - |
| TOTAL GERAL | | 938.022.892,66 | 22.947.732,01 | 22.128.553,31 | 947.191.419,56 | 8.349.348,20 | 0,89% | 1,25% | 100,00% |



PREFEITURA DE
RIO BRANCO



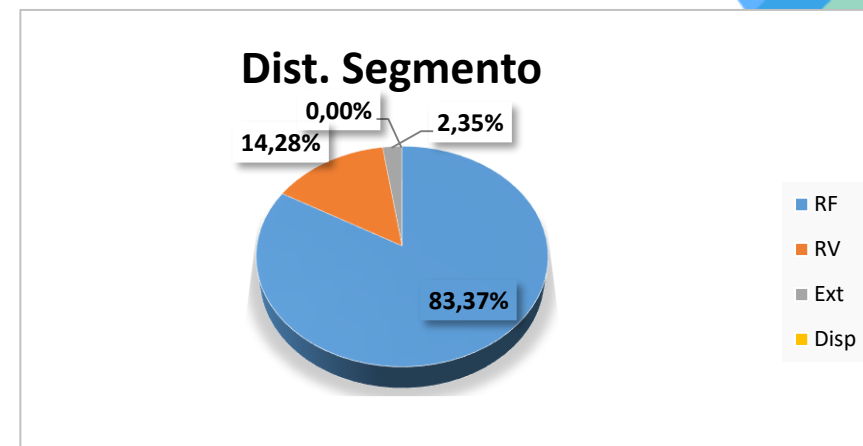
CARTEIRA DE INVESTIMENTOS DE 2023 DO RBPREV, FPREV E FFIN CONSOLIDADOS

Enquadramento na Res. CMN 3.922/2010 e da Política de Investimentos para 2024

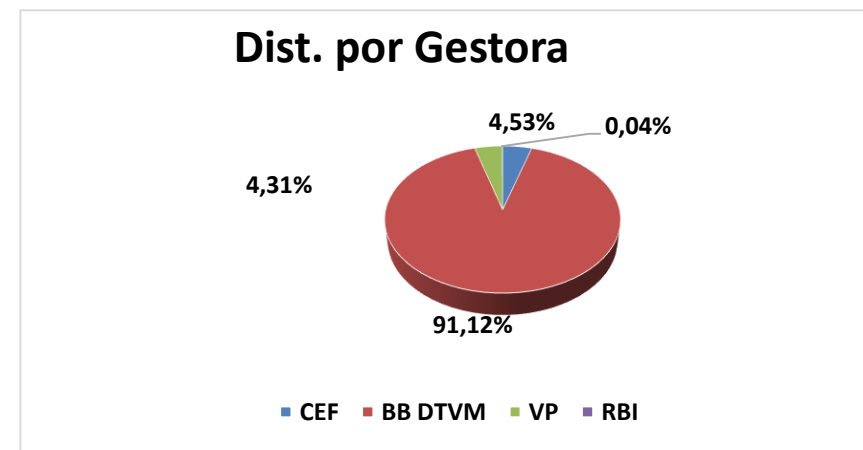
| Seg. | Artigos | Sigla | Resolução % | Limites Pró-Gestão Nível I | Carteira R\$ | Carteira % | Estratégica de Alocação | | | GAP |
|--------------------------|----------------------------------------------|-------------|----------------|----------------------------|-----------------------|----------------|-------------------------|----------------|----------------|----------------|
| | | | | | | | Inferior | Alvo | Superior | |
| Renda fixa | 7º I a - Títulos do Tesouro Nacional SELIC | 7º I a | 100,00% | 100,00% | 0,00 | 0,00% | 0,00% | 0,00% | 81,95% | 796.086.444,03 |
| | 7º I b - FI 100% Títulos TN | 7º I b | 100,00% | | 612.368.722,65 | 63,04% | 20,72% | 36,34% | 81,95% | 183.717.721,38 |
| | 7º I c - FI Ref em Índice de RF, 100% TP | 7º I c | 100,00% | | 0,00 | 0,00% | 0,00% | 0,00% | 0,00% | - |
| | 7º II - Oper. compromissadas em TP TN | 7º II | 5,00% | 5,00% | 0,00 | 0,00% | 0,00% | 0,00% | 0,00% | - |
| | 7º III a - FI Referenciados RF | 7º III a | 60,00% | 65,00% | 182.511.622,73 | 18,79% | 10,12% | 25,42% | 60,00% | 400.346.054,41 |
| | 7º III b - FI de Índices Referenciado RF | 7º III b | 60,00% | | 0,00 | 0,00% | 0,00% | 0,00% | 0,00% | - |
| | 7º IV - Renda Fixa de emissão bancária | 7º IV | 20,00% | 25,00% | 0,00 | 0,00% | 0,00% | 0,00% | 20,00% | 194.285.892,38 |
| | 7º V a - FI em Direitos Creditórios - sênior | 7º V a | 5,00% | 5,00% | 0,00 | 0,00% | 0,00% | 0,00% | 0,00% | - |
| | 7º V b - FI Renda Fixa "Crédito Privado" | 7º V b | 5,00% | 5,00% | 14.997.670,03 | 1,54% | 0,00% | 2,78% | 5,00% | 33.573.803,07 |
| | 7º V c - FI de Debêntures Infraestrutura | 7º V c | 5,00% | 5,00% | 0,00 | 0,00% | 0,00% | 0,00% | 0,00% | - |
| | Total Renda Fixa | RF | 100,00% | 100,00% | 809.878.015,41 | 83,37% | 30,84% | 64,54% | 248,90% | - |
| Renda Variável | 8º I - FI de Ações | 8º I | 30,00% | 35,00% | 105.450.827,24 | 10,86% | 11,21% | 20,32% | 30,00% | 185.978.011,33 |
| | 8º II - ETF - Índice de Ações | 8º II | 30,00% | | 0,00 | 0,00% | 0,00% | 0,00% | 30,00% | 291.428.838,57 |
| | 10º I - FI Multimercado | 10º I | 10,00% | 10,00% | 32.845.724,65 | 3,38% | 2,09% | 10,00% | 10,00% | 64.297.221,54 |
| | 10º II - FI em Participações | 10º II | 5,00% | 5,00% | 0,00 | 0,00% | 0,00% | 0,00% | 2,50% | - |
| | 10º III - FI Mercado de Acesso | 10º III | 5,00% | 5,00% | 0,00 | 0,00% | 0,00% | 0,00% | 0,00% | - |
| | 11º - FI Imobiliário | 11º | 5,00% | 5,00% | 381.330,46 | 0,04% | 0,00% | 0,14% | 2,50% | 978.670,79 |
| | Total Renda Variável | RV | 30,00% | 35,00% | 138.677.882,35 | 14,28% | 13,30% | 30,46% | 75,00% | - |
| Inv. Exterior | 9º I - Renda Fixa - Dívida Externa | 9º I | 10,00% | 10,00% | 0,00 | 0,00% | 0,0% | 0,00% | 0,00% | - |
| | 9º II - Constituídos no Brasil | 9º II | 10,00% | | 0,00 | 0,00% | 0,00% | 0,00% | 10,00% | 97.142.946,19 |
| | 9º III - Ações - BDR Nível I | 9º III | 10,00% | | 22.844.549,90 | 2,35% | 1,88% | 5,00% | 10,00% | 74.298.396,29 |
| | Total Exterior | Ext | 10,00% | 10,00% | 22.844.549,90 | 2,35% | 1,88% | 5,00% | 20,00% | - |
| Consignado | 12º - Empréstimo Consignado | 12º | 5,00% | 10,00% | 0,00 | 0,00% | 0,00% | 0,00% | 10,00% | 97.142.946,19 |
| | Total Consignado | CSG | 5,00% | 10,00% | 0,00 | 0,00% | 0,00% | 0,00% | 10,00% | |
| Disp | Disponibilidade Financeira | Disp | 0,00% | 0,00% | 29.014,24 | 0,00% | | | | - |
| | Total Disponibilidade Financeira | Disp | 0,00% | 0,00% | 29.014,24 | 0,00% | 0,00% | 0,00% | 0,00% | |
| TOTAL DA CARTEIRA | | | 100,00% | 100,00% | 971.429.461,90 | 100,00% | 46,02% | 100,00% | 353,90% | - |

DISTRIBUIÇÃO DOS ATIVOS POR SEGMENTO E GESTOR

| Distribuição por Segmento | Sigla | Resolução % | Carteira R\$ | Carteira % |
|---------------------------|-------|-------------|-----------------------|----------------|
| Renda Fixa | RF | 100,00% | 809.878.015,41 | 83,37% |
| Renda Variável | RV | 30,00% | 138.677.882,35 | 14,28% |
| Exterior | Ext | 10,00% | 22.844.549,90 | 2,35% |
| Disponibilidade | Disp | 0,00% | 29.014,24 | 0,00% |
| Total | | | 971.429.461,90 | 100,00% |



| Gestão | Sigla | Carteira R\$ | Carteira % |
|----------------------------|---------|-----------------------|----------------|
| Caixa Econômica Federal | CEF | 44.037.228,82 | 4,53% |
| BB Gestão de Recursos DTVM | BB DTVM | 885.139.394,99 | 91,12% |
| Vinci Partners | VP | 41.871.507,63 | 4,31% |
| Rio Bravo Investimentos | RBI | 381.330,46 | 0,04% |
| Total | | 971.429.461,90 | 100,00% |

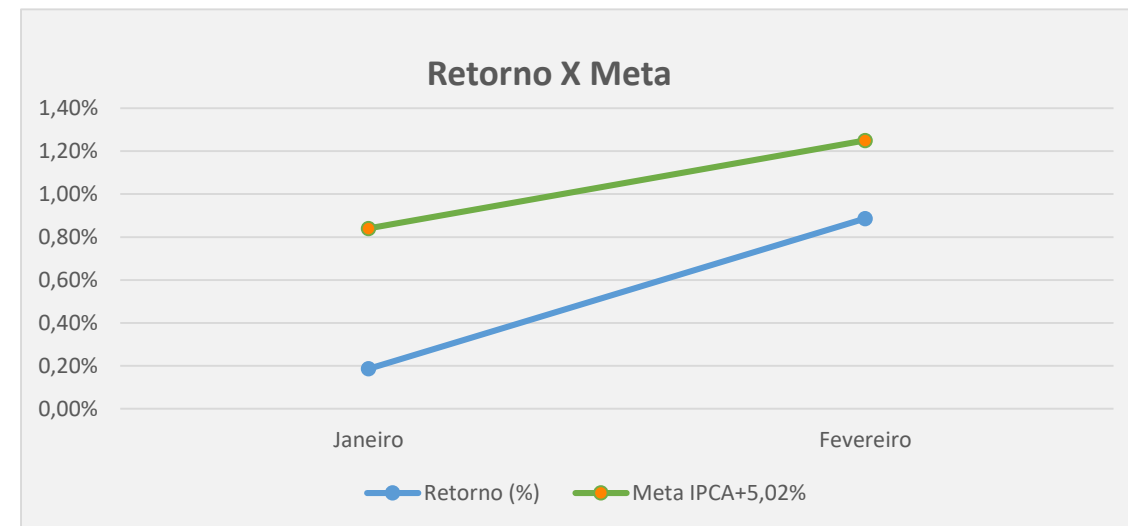
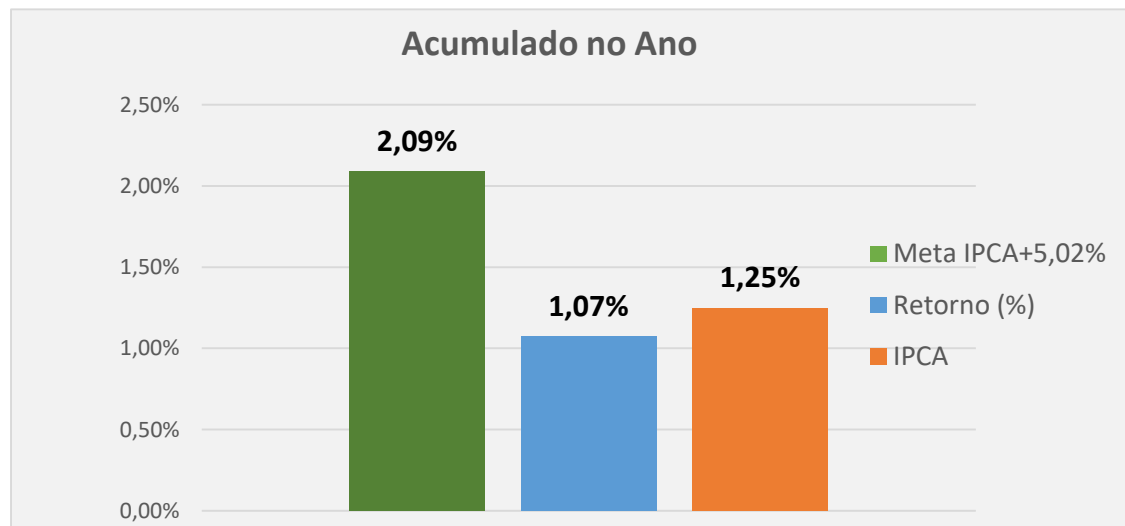


ADERÊNCIA COM A CARTEIRA TEÓRICA

| Carteira Teórica | | Carteira do Rbprev | | | | |
|---------------------------------------------------------|---------------|-----------------------|-----------------------|----------------|----------------|----------------|
| Sugestão de Alocação do Mercado | | Sub-Segmento | Valor R\$ | % | % | Gap % |
| RENDA FIXA | 60% | RENDA FIXA | 809.907.029,65 | 83,37% | 83,37% | -23,37% |
| Longuíssimo Prazo (IMA-B 5+ e IDKA 20A) | 5% | IMA-B 5+ | 15.844.466,47 | 1,63% | 1,63% | 3,37% |
| Longo Prazo (IMA-B Total e FIDC/C.Privado/F. Debênture) | 10% | IMA-B | 91.639.947,98 | 9,43% | 10,98% | -0,98% |
| | | CRÉDITO PRIVADO | 14.997.670,03 | 1,54% | | |
| Gestão do Duration | 10% | GESTÃO DURATION | 94.363.931,57 | 9,71% | 9,71% | 0,29% |
| Médio Prazo (IMA-B, IDKA e IRF-M) | 10% | IMA-B 5 e VERTICE | 137.331.044,26 | 14,14% | 24,08% | -14,08% |
| | | IRFM | 33.839.583,93 | 3,48% | | |
| | | IDKA IPCA 2 | 62.702.464,42 | 6,45% | | |
| Curto Prazo (CDI, IRFM 1 e CDB) | 10% | CDI | 204.668.840,26 | 21,07% | 36,98% | -26,98% |
| | | IRF-M 1 | 121.212.214,83 | 12,48% | | |
| | | VERTICE | 33.277.851,66 | 3,43% | | |
| Disponibilidade Financeira | | 29.014,24 | 0,00% | | | |
| Títulos Privados Letra Financeira | 15% | Letra Financeira | 0,00 | 0,00% | 0,00% | 0,00% |
| RENDA VARIÁVEL | 30% | RENDA VARIÁVEL | 131.460.701,84 | 13,53% | 13,53% | 16,47% |
| Fundos de Ações | 20% | AÇÕES - LIVRES | 29.887.711,45 | 3,08% | 10,11% | 9,89% |
| | | AÇÕES - ÍNDICE ATIVO | 14.548.952,78 | 1,50% | | |
| | | AÇÕES - VALOR | 28.400.149,12 | 2,92% | | |
| | | AÇÕES - SMALL CAPS | 3.903.682,46 | 0,40% | | |
| | | AÇÕES - DIVIDENDOS | 13.610.558,65 | 1,40% | | |
| | | AÇÕES - INDEXADO | 7.882.592,27 | 0,81% | | |
| Multimercados | 5,00% | MULTIMERCADO | 32.845.724,65 | 3,38% | 3,38% | 1,62% |
| Fundos de Participações | 0,0% | AÇÕES - SETORIAIS | 0,00 | 0,00% | 0,00% | 0,00% |
| Fundos Imobiliários | 5,00% | FUNDO IMOBILIÁRIO | 381.330,46 | 0,04% | 0,04% | 4,96% |
| EXTERIOR | 10,00% | EXTERIOR | 30.061.730,41 | 3,09% | 3,09% | 6,91% |
| Investimentos no Exterior | 10,00% | BRDs | 30.061.730,41 | 3,09% | 3,09% | 6,91% |
| TOTAL | 100% | | 971.429.461,90 | 100,00% | 100,00% | 0,00% |

Retorno Acumulados e Meta Atuarial

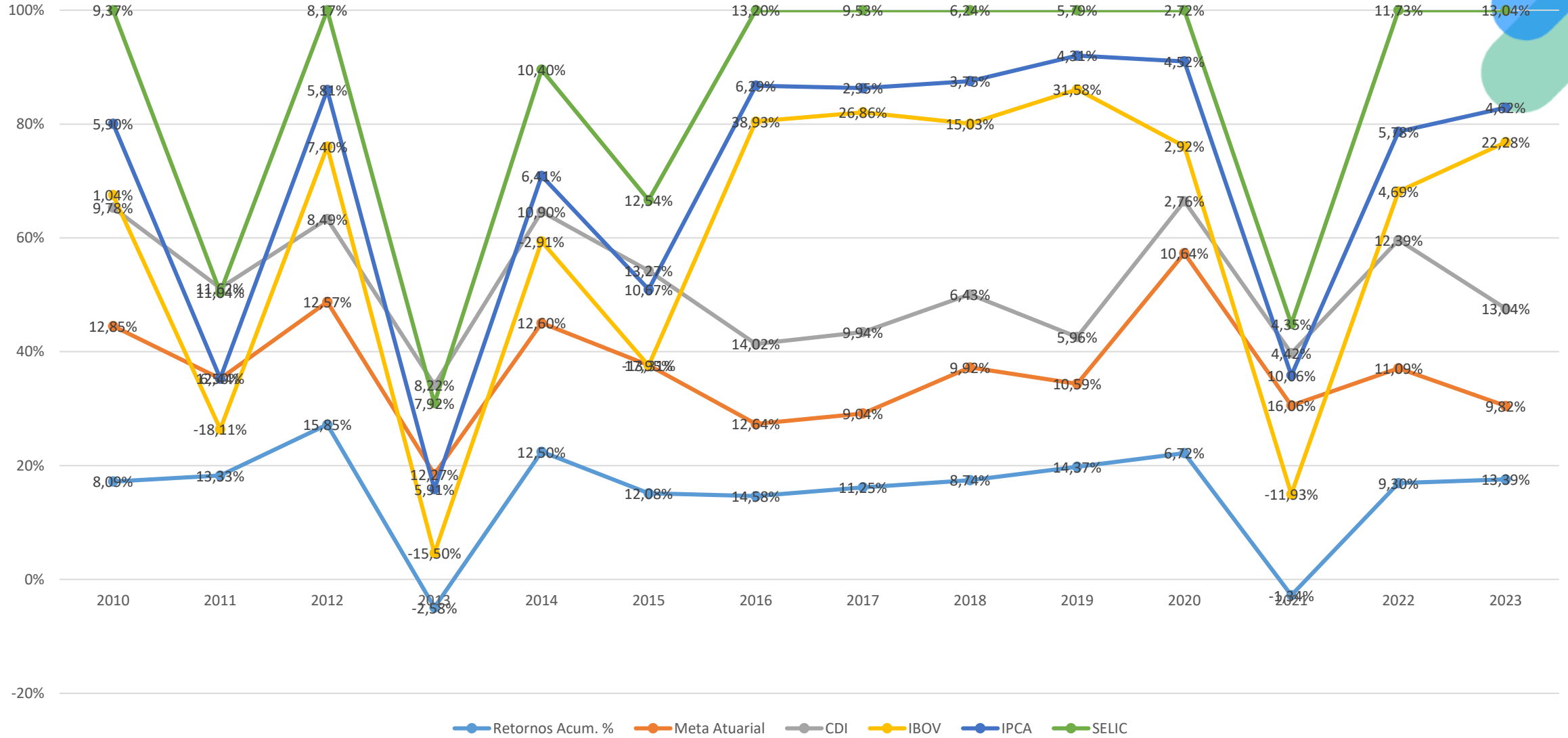
| 2023 | Saldo Anterior | Aplicações | Resgates | Saldo no Mês | Retorno dos investimentos(R\$) | Retorno (%) | Meta IPCA+5,03% | GAP | IPCA |
|---------------------------------|----------------|---------------|---------------|----------------|--------------------------------|--------------|-----------------|---------------|--------------|
| Janeiro | 927.061.237,41 | 34.750.499,83 | 194.100,00 | 963.590.333,04 | 1.724.416,12 | 0,19% | 0,84% | 22,14% | 0,42% |
| Fevereiro | 963.299.199,33 | 22.947.732,01 | 23.673.043,85 | 971.429.461,90 | 8.534.940,13 | 0,89% | 1,25% | 70,88% | 0,83% |
| Março | | | | | | | | | |
| Abril | | | | | | | | | |
| Maio | | | | | | | | | |
| Junho | | | | | | | | | |
| Julho | | | | | | | | | |
| Agosto | | | | | | | | | |
| Setembro | | | | | | | | | |
| Outubro | | | | | | | | | |
| Novembro | | | | | | | | | |
| Dezembro | | | | | | | | | |
| Acumulado no Ano de 2024 | | | | | 10.259.356,25 | 1,07% | 2,09% | 51,29% | 1,25% |



Evolução Patrimonial do RBPREV

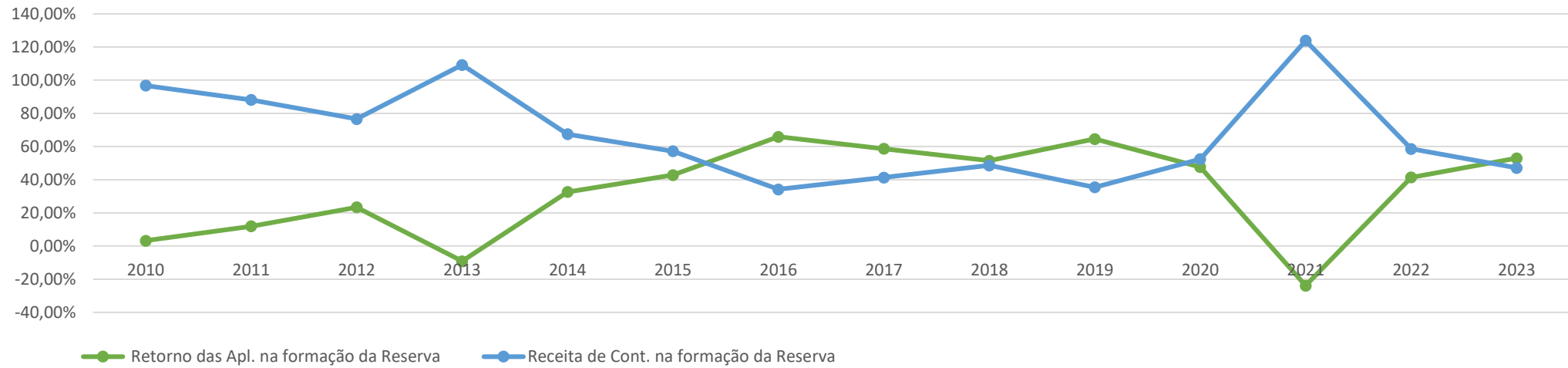
| ANO | Saldo Inicial | Saldo Final | Receita de Contribuições | Retorno dos Investimentos R\$ | Resultado do Exercício | Cresc. da Reserva ao Ano % | Receita de Cont. na formação da Reserva | Retorno das Apl. na formação da Reserva | Retornos Acum. % | Meta Atuarial | CDI | IBOVESPA | IPCA |
|------------------|----------------|----------------|--------------------------|-------------------------------|------------------------|----------------------------|-----------------------------------------|-----------------------------------------|------------------|----------------|----------------|---------------|---------------|
| 2010 | 0,00 | 15.151.404,51 | 14.658.157,78 | 493.246,73 | 15.151.404,51 | 100,00% | 96,74% | 3,26% | 8,09% | 12,85% | 9,78% | 1,04% | 5,90% |
| 2011 | 15.151.404,51 | 49.486.026,17 | 30.250.501,77 | 4.084.119,89 | 34.334.621,66 | 226,61% | 88,10% | 11,90% | 13,33% | 12,44% | 11,62% | -18,11% | 6,50% |
| 2012 | 49.486.026,17 | 91.528.343,24 | 32.207.640,13 | 9.834.676,94 | 42.042.317,07 | 84,96% | 76,61% | 23,39% | 15,85% | 12,57% | 8,49% | 7,40% | 5,81% |
| 2013 | 91.528.343,24 | 120.000.710,29 | 31.072.289,04 | - 2.599.921,99 | 28.472.367,05 | 31,11% | 109,13% | -9,13% | -2,58% | 12,27% | 8,22% | -15,50% | 5,91% |
| 2014 | 120.000.710,29 | 170.928.570,58 | 34.324.447,26 | 16.603.413,03 | 50.927.860,29 | 42,44% | 67,40% | 32,60% | 12,50% | 12,60% | 10,90% | -2,91% | 6,41% |
| 2015 | 170.928.570,58 | 223.086.469,50 | 29.826.079,48 | 22.331.819,44 | 52.157.898,92 | 30,51% | 57,18% | 42,82% | 12,08% | 17,95% | 13,27% | -13,31% | 10,67% |
| 2016 | 223.086.469,50 | 274.962.701,50 | 17.723.831,65 | 34.152.400,35 | 51.876.232,00 | 23,25% | 34,17% | 65,83% | 14,58% | 12,64% | 14,02% | 38,93% | 6,29% |
| 2017 | 274.962.701,50 | 331.301.637,48 | 23.287.171,55 | 33.051.764,43 | 56.338.935,98 | 20,49% | 41,33% | 58,67% | 11,25% | 9,04% | 9,94% | 26,86% | 2,95% |
| 2018 | 331.301.637,48 | 390.726.765,76 | 28.881.866,26 | 30.543.262,02 | 59.425.128,28 | 17,94% | 48,60% | 51,40% | 8,74% | 9,92% | 6,43% | 15,03% | 3,75% |
| 2019 | 390.726.765,76 | 480.942.072,13 | 31.978.089,94 | 58.237.216,43 | 90.215.306,37 | 23,09% | 35,45% | 64,55% | 14,37% | 10,59% | 5,96% | 31,58% | 4,31% |
| 2020 | 480.942.072,13 | 555.320.830,37 | 38.957.882,80 | 35.420.875,44 | 74.378.758,24 | 15,47% | 52,38% | 47,62% | 6,72% | 10,64% | 2,76% | 2,92% | 4,52% |
| 2021 | 555.320.830,37 | 587.462.729,96 | 39.805.045,42 | - 7.663.145,83 | 32.141.899,59 | 5,79% | 123,84% | -23,84% | -1,34% | 16,06% | 4,42% | -11,93% | 10,06% |
| 2022 | 587.462.729,96 | 699.964.665,75 | 56.218.619,71 | 56.283.316,08 | 112.501.935,79 | 19,15% | 49,97% | 50,03% | 9,30% | 11,09% | 12,39% | 4,69% | 5,78% |
| 2023 | 699.964.665,75 | 927.061.237,41 | 119.312.506,52 | 107.784.065,14 | 227.096.571,66 | 32,44% | 52,54% | 47,46% | 13,39% | 9,82% | 13,04% | 22,28% | 4,62% |
| 2024 | 927.061.237,41 | 963.299.199,33 | 25.978.605,67 | 10.259.356,25 | 36.237.961,92 | 3,91% | 71,69% | 28,31% | 13,39% | 9,82% | 13,04% | 22,28% | 4,62% |
| Acumulado | | | 528.504.129,31 | 398.557.108,10 | 927.061.237,41 | | 57,01% | 42,99% | 136,28% | 170,48% | 131,24% | 88,97% | 83,48% |

Retorno X Benchmarking

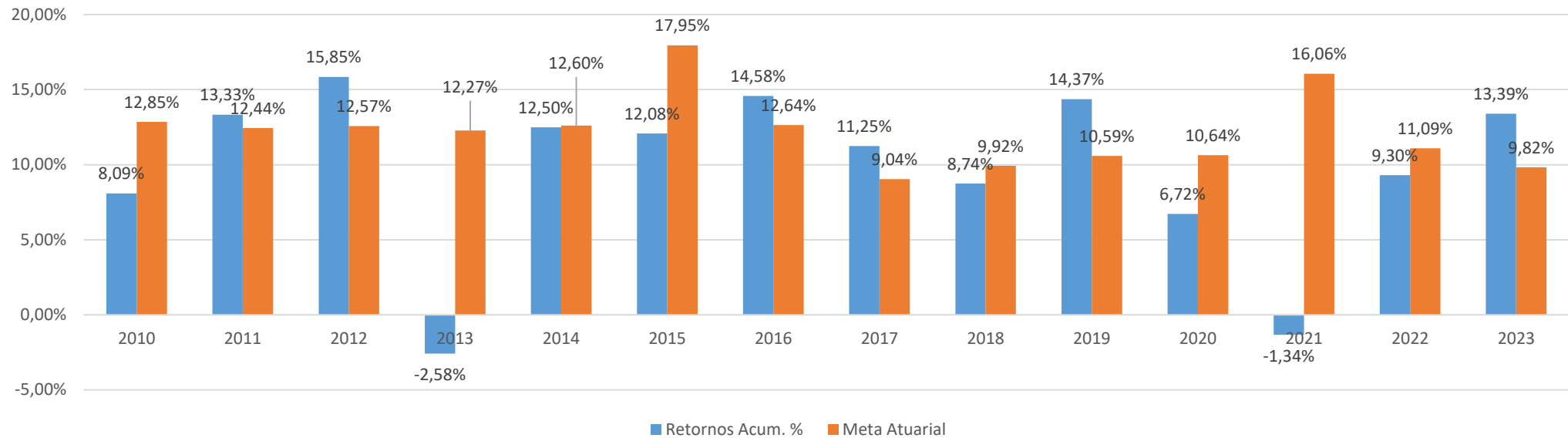


APLICAÇÕES FINANCEIRAS

Aplicações X Contribuições



Retorno e Meta





INFORMAÇÕES PREVIDENCIÁRIAS

Os benefícios previdenciários visam atender a cobertura dos eventos de invalidez, idade avançada e aposentadoria programada, bem como, amparar os dependentes quando ocorrer a morte do segurado. Os benefícios administrados pelo Instituto são:

Quanto ao segurado:

- ✓ Aposentadoria por invalidez;
- ✓ Aposentadoria compulsória;
- ✓ Aposentadoria voluntária.

Quanto ao dependente:

- ✓ Pensão Por Morte.





APOSENTADORIAS E PENSÕES CONCEDIDAS PELO RBPREV EM 2023

APOSENTADORIAS 2024

| | |
|-----------|----|
| Janeiro | 07 |
| Fevereiro | |
| Março | |
| Abril | |
| Maio | |
| Junho | |
| Julho | |
| Agosto | |
| Setembro | |
| Outubro | |
| Novembro | |
| Dezembro | |

PENSÕES 2024

| 2024 | QTD DE INSTITUIDOR | QTD DE PENSIONISTAS |
|-----------|--------------------|---------------------|
| Janeiro | 01 | 01 |
| Fevereiro | | |
| Março | | |
| Abril | | |
| Maio | | |
| Junho | | |
| Julho | | |
| Agosto | | |
| Setembro | | |
| Outubro | | |
| Novembro | | |
| Dezembro | | |

| APOSENTADORIAS | |
|-------------------------------------------|-----------|
| CARGOS | QTD |
| ADMINISTRADOR | |
| ADMINISTRATIVO OPERACIONAL | |
| AGENTE ADMINISTRATIVO | |
| AGENTE COMUNITÁRIO DE SAÚDE | |
| AGENTE LEGISLATIVO | |
| ANALISTA LEGISLATIVO | |
| AUDITOR FISCAL DE OBRAS E URBANISMO | 01 |
| AUDITOR FISCAL DE TRANSPORTES | |
| AUDITOR FISCAL DE TRIBUTOS | |
| AUDITOR FISCAL DE TRIBUTOS NM | |
| AUXILIAR DE ESCRITÓRIO | 02 |
| AUXILIAR DE OPERAÇÃO DE SERVIÇOS DIVERSOS | |
| BIÓLOGO | |
| DESENHISTA | |
| ECONOMISTA | |
| ENCANADOR | |
| ESCRITURÁRIO | |
| FARMACEUTICO | |
| GARI | |
| INSPETOR DE ALUNOS | |
| MECÂNICO | |
| MÉDICO PEDIATRA 20 HORAS | |
| MERENDEIRA | |
| MOTORISTA | |
| OPERADOR DE MAQUINAS PESADAS | |
| PROCURADOR JURÍDICO | |
| PROFESSOR COORDENADOR | |
| PROFESSOR DA EDUCAÇÃO INFANTIL | 01 |
| PROFESSOR P2 25 HORAS | 01 |
| SERVENTE-CONTÍNUO | 02 |
| SUPERVISOR ALIMENTAR | |
| TÉCNICO EM CONTABILIDADE | |
| TECNOLOGO | |
| TÉCNICO EM CONSTRUÇÃO CIVIL | |
| ZELADOR | |
| TOTAL | 07 |





BENEFÍCIOS DE APOSENTADORIAS E PENSÕES CONCEDIDAS DE 2010 A AGOSTO DE 2023

| ANO | APOSENTADOS | PENSIONISTAS | TOTAL |
|----------|-------------|--------------|-------|
| ATÉ 2014 | 33 | 62 | 95 |
| 2015 | 292 | 77 | 369 |
| 2016 | 428 | 81 | 509 |
| 2017 | 539 | 82 | 621 |
| 2018 | 618 | 117 | 735 |
| 2019 | 704 | 127 | 831 |
| 2020 | 740 | 133 | 873 |
| 2021 | 810 | 163 | 973 |
| 2022 | 882 | 182 | 1064 |
| 2023 | 1058 | 200 | 1258 |
| 2024 | 1065 | 201 | 1.266 |

COMPENSAÇÃO PREVIDENCIÁRIA

| | | |
|-------------|---------------------------------------------|-----|
| COMPENSAÇÃO | PROCESSOS ENVIADOS AO INSS PARA COMPENSAÇÃO | 774 |
| | PROCESSOS EM COMPENSAÇÃO (recebendo) | 513 |



PREFEITURA DE
RIO BRANCO

DIRETORIA EXECUTIVA – 2021/2024

Diretor-Presidente
Oswaldo Rodrigues Santiago

Diretor de Previdência
Anízio Cláudio de Oliveira Alcântara

Diretor de Administração e Finanças
Felipe Moura Sales

Travessa Campo do Rio Branco , nº 412, 1º andar – Bairro Capoeira.
CEP: 69.905-022
Rio Branco – AC
Telefone: (68) 3222-8493
E-mail: rbprev@riobranco.ac.gov.br
Site: <http://rbprev.riobranco.ac.gov.br> ou <http://rbprev.pmrbr.ac.gov.br>



RBPREV

INSTITUTO DE PREVIDÊNCIA DO MUNICÍPIO DE RIO BRANCO