



2020

RBPREV EM NÚMEROS

Mês base: **OUTUBRO**



PREFEITURA DE
RIO BRANCO



UNIDADES EXAMINADAS

➤ **Unidade 203 – Instituto de Previdência do Município de Rio Branco – RBPREV**

Norma de Criação: Lei Municipal nº 1.963, de 20 de fevereiro de 2013.

CNPJ: 17.733.605/0001-94

Código na LOA: 01.008.203.000

➤ **Unidade 611 – Fundo Financeiro – FFIN**

Norma de Criação: Lei Municipal nº 1.793, de 23 de dezembro de 2009.

CNPJ: 11.793.194/0001-46

Código na LOA: 01.008.611.000

➤ **Unidade 612 – Fundo Previdenciário – FPREV**

Norma de Criação: Lei Municipal nº 1.793, de 23 de dezembro de 2009.

CNPJ: 11.793.141/0001-25

Código na LOA: 01.008.612.000



PREFEITURA DE
RIO BRANCO



Instituto de Previdência do Município de Rio Branco - RBPREV



CÁLCULO DA TAXA DE ADMINISTRAÇÃO - 2020

Base folha de pagamentos de 2019



O valor anual da taxa de administração destinada à manutenção do RBPREV é de 2% (dois pontos percentuais) do valor total da remuneração, proventos e pensões dos segurados vinculados ao regime, apurado no exercício financeiro anterior, conforme art. 5º da Lei Municipal nº 1.963, de 20/02/2013.

CÁLCULO - TAXA DE ADMINISTRAÇÃO	
Folha de ativos de 2019	R\$ 246.487.218,17
Folha do FPREV de 2019	R\$ 35.772.004,55
Folha do FFIN de 2019	R\$ 3.460.603,30
Total da folha de pagamento de 2019	R\$ 285.719.826,02
Receita para 2020 (2%)	R\$ 5.714.396,52
DUODÉCIMO	R\$ 476.199,71

MOVIMENTAÇÃO FINANCEIRA DA TAXA DE ADMINISTRAÇÃO

Mês	Saldo inicial R\$	Receita Duodécimo R\$	Resultado de Investimentos R\$	Transferência para FPREV R\$	Despesas Pagas R\$	Saldo disponível R\$
Janeiro	3.599.393,19	476.199,71	19.698,10	-	97.709,36	3.997.581,64
Fevereiro	3.997.581,64	476.199,71	18.352,22	-	202.281,43	4.289.852,14
Março	4.289.852,14	476.199,71	5.493,77	-	194.110,47	4.566.447,61
Abril	4.566.447,61	476.199,71	25.340,49	-	140.368,34	4.927.619,47
Mai	4.927.619,47	476.199,71	43.008,52	3.544.945,69	160.553,43	1.741328,58
Junho	1.741.328,58	476.199,71	12.822,63	-	182.839,68	2.047.914,25
Julho	2.047.914,25	476.199,71	12.776,70	-	141.318,94	2.395.571,72
Agosto	2.395.571,72	476.199,71	2.646,39	-	176.801,95	2.697.615,87
Setembro	2.697.615,87	476.199,71	104,35	-	140.261,82	3.033.658,11
Outubro	3.033.658,11	476.199,71	1.207,80	-	156.421,68	3.354.643,94

DESPESAS DA TAXA DE ADMINISTRAÇÃO

Mês	Folha de pagamento (R\$)	Diárias (R\$)	Encargos (R\$)	Serviços (R\$)	Aquisição de Equipamento(R\$)	Restos a Pagar (R\$)	Indenizações	Total das despesas (R\$)
Jan	94.279,41	2.000,00	-	-	-	1.429,95	-	97.709,36
Fev	114.429,91	-	31.756,09	31.492,79	-	24.603,54	-	202.281,43
Mar	129.176,15	-	17.794,86	41.239,46	-	5.900,00	-	194.110,47
Abril	94.166,41	-	14.576,24	31.625,69	-	-	-	140.368,34
Maio	115.671,24	-	17.813,09	27.069,10	-	-	-	160.553,43
Jun	103.919,48	-	15.942,21	41.850,49	-	21.127,50	-	182.839,68
Jul	98.763,46	-	-	42.555,48	-	-	-	141.318,94
Ago	111.879,57	-	31.522,19	33.400,19	-	-	-	176.801,95
Set	92.612,75	-	14.576,24	33.072,83	-	-	-	140.261,82
Out	100.319,48	-	15.655,18	38.564,02	-	-	327,00	154.865,68

CONTRATOS VIGENTES E PAGOS

ORD	MODALIDADE	OBJETO	Nº DO CONTRATO OU TERMO ADITIVO	PAGAMENTO REALIZADO EM OUTUBRO 2020 (R\$)	OBS
01	Dispensa	Locação de Imóvel	014/2018	20.000,00	Referente ao mês de setembro
02	Pregão - SRP Carona	Contratação de Pessoa Jurídica para prestação de serviço de Agente de Integração	024/2018	3.354,30	Referente ao mês de setembro
03	Pregão - SRP Carona	Contratação de Pessoa Jurídica para prestação de serviço de Agente de Integração	009/2019	2.403,80	Referente ao mês de setembro
04	Pregão - SRP Carona	Contratação de Pessoa Jurídica para prestação de serviço de Agente de Integração	024/2019	1.801,80	Referente a dois dias do mês de setembro e rescisão de estagiário
05	Pregão - SRP Carona	Combustível	008/2019	573,13	Referente ao mês de setembro
06	Dispensa	Serviços de arrecadação de tributos e demais receitas do RBPREV - Banco do Brasil	012/2018	124,04	Referente ao mês de setembro
07	Dispensa	Assessoria Técnica, Financeira, Investimento e Atuarial	Nº conforme publicação no DOE nº 11.798, fls. 137 004/2016	3.500,00	Referente ao mês de setembro
08	Pregão - SRP	Transporte, pessoas físicas ou jurídicas, em veículos leves com condutor	Contrato nº 015/2019	R\$ 1.272,18	Referente a 10 dias do mês de setembro
09	Pregão - SRP Carona	Locação de impressora	010/2017	270,00	Referente ao mês de setembro
10	Processo Administrativo nº 227/2029 - RBPREV	Renovação da filiação a Associação Brasileira de Instituições de Previdência Estaduais e Municipais - ABIPEM	Nota de Empenho: 082030096/2020	2.800,00	Referente a renovação a filiação do RBPREV a ABIPEM
11	Dispensa	Constitui objeto do presente instrumento, a contratação de empresa para a aquisição de proteção de mesa em acrílico cristal e máscaras de proteção facial em acrílico para atender as necessidades do instituto de Previdência do Município de Rio Branco- RBPREV	03/2020	1.556,00	Referente o fornecimento de máscaras e painéis acrílicos de proteção
12	Pregão - SRP	Manutenção (preventiva e corretiva) de condicionadores de ar e bebedouro	010/2016	2.464,77	Referente aos serviços de consertos e manutenção de ar condicionados
13	Processo Administrativo nº 175/2020 - RBPREV	Restituição ao servidor Amides Tavares de Souza, Gestor de Recursos e Membro Titular do Comitê de Investimentos do RBPREV, pago a título de taxa de inscrição no Curso Trilha Atualização CPA-10 – 2020, para que o mesmo pudesse ter a sua certificação ANBIMA CPA 10 renovada, atendendo aos critérios exigidos pela legislação vigente aos RPPS	Nota de Empenho: 082030097/2020	327,00	Referente a inscrição de prova de renovação do CPA 10



RESERVA TÉCNICA – RBPREV

Reserva Técnica: consiste nos valores excedentes da Taxa de Administração dos exercícios de 2013 a 2016 e exercício 2018, com a finalidade específica de desenvolvimento da Autarquia, sendo as transferências aprovadas pelo Conselho de Administração por meio de Resolução, com uso exclusivo para a construção da Sede do RBPREV.





MOVIMENTAÇÃO FINANCEIRA - RESERVA TÉCNICA

Mês	Saldo Inicial (R\$)	Resultado dos Investimentos (R\$)	Saldo Disponível (R\$)
Janeiro	12.254.820,23	80.113,10	12.334.933,33
Fevereiro	12.334.933,33	66.584,31	12.401.517,64
Março	12.401.517,64	39.720,23	12.361.797,41
Abril	12.361.797,41	91.907,43	12.453.704,84
Maiο	12.453.704,84	155.659,90	12.609.364,74
Junho	12.609.364,74	90.877,59	12.700.242,33
Julho	12.700.242,33	100.927,14	12.801.169,47
Agosto	12.801.169,47	- 19.993,77	12.781.175,70
Setembro	12.781.175,70	-37.702,85	12.743.472,85
Outubro	12.743.472,85	-1.260,24	12.742.212,61



FUNDO FINANCEIRO FFIN

MOVIMENTAÇÃO FINANCEIRA DO FFIN

Consolidado do Poderes Executivo e Legislativo

Mês	Saldo inicial (R\$)	Cobertura de insuficiência financeira (R\$)	Receitas de Contribuição (R\$)	Rendimentos (R\$)	Despesas com benefícios (R\$)	Saldo disponível (R\$)
Janeiro	46.115,28	259.700,00	10.527,14	194,87	250.558,51	65.978,78
Fevereiro	65.978,78	240.600,00	10.527,14	214,82	250.631,10	66.689,64
Março	66.689,64	241.900,00	10.199,07	392,01	241.800,41	77.380,31
Abril	77.380,31	241.600,00	10.199,07	290,62	240.638,00	88.832,00
Mai	88.832,00	241.100,00	10.199,07	352,65	240.638,01	99.845,71
Junho	99.845,71	198.500,00	10.199,07	236,67	251.098,15	57.683,30
Julho	57.683,30	249.600,00	10.199,07	139,74	249.448,45	68.173,66
Agosto	68.173,66	240.800,00	10.199,07	65,75	240.638,01	78.600,47
Setembro	78.600,47	240.800,00	10.199,07	104,73	240.638,03	89.066,24
Outubro	89.066,24	240.800,00	10.199,07	122,44	240.637,98	99.549,77

DESPESAS COM BENEFÍCIOS DO FFIN

Mês	Folha Legislativo		Folha Executivo		
	Aposentadorias (R\$)	Despesa Total (R\$)	Aposentadorias (R\$)	Pensões (R\$)	Despesa Total (R\$)
Janeiro	61.536,03	61.536,03	140.674,96	48.347,52	189.022,48
Fevereiro	61.536,03	61.536,03	140.674,96	48.420,11	189.095,07
Março	61.536,03	61.536,03	133.700,56	46.563,82	180.264,38
Abril	61.536,03	61.536,03	133.700,55	45.401,42	179.101,97
Mai	61.536,03	61.536,03	133.700,56	45.401,42	179.101,98
Junho	70.346,47	70.346,47	135.350,26	45.401,42	180.751,68
Julho	70.346,47	70.346,47	133.700,56	45.401,42	179.101,98
Agosto	61.536,03	61.536,03	133.700,56	45.401,42	179.101,98
Setembro	61.536,03	61.536,03	133.700,55	45.401,42	179.101,97
Outubro	61.536,00	61.536,00	133.700,56	45.401,42	179.101,98



BENEFÍCIOS DO FFIN

Poder	Benefício	Quantidade de Beneficiários	Custo total da folha em Outubro
Executivo	Pensões	11	R\$ 45.401,42
	Aposentadorias	14	R\$ 133.700,56
Legislativo	Aposentadorias	5	R\$ 61.536,03
Total de Benefícios		30	R\$ 240.638,01



PREFEITURA DE
RIO BRANCO



FUNDO PREVIDENCIÁRIO FPREV



MOVIMENTAÇÃO FINANCEIRA CONSOLIDADA



MOVIMENTAÇÃO FPREV

Mês	Saldo inicial (R\$)	Trans. Recebida da TAXA	Comp. Financeira entre RGPS x RPPS (R\$)	Receita Patronal (17,41%) (R\$)	Suplementar (7,08%) (R\$)	Receita de segurado (11%) (R\$)	Receitas de juros de mora (R\$)	Restituições (R\$)	Resultados dos investimentos (R\$)	Despesas com benefícios (R\$)	Taxa Adm. (R\$)	Saldo Disponível (R\$)
Jan	480.942.072,13	-	7.688,85	85.548,16	23.793,35	1.702.239,03	99,28	4.842,60	1.466.232,93	2.938.433,54	476.199,71	480.817.883,08
Fev	480.817.883,08	-	8.033,25	2.870.290,42	1.154.407,73	1.915.069,13	344,53	1.197,98	- 4.987.332,89	2.985.052,47	476.199,71	482.113.698,85
Mar	482.113.698,85	-	8.033,25	2.669.228,13	1.081.300,97	1.950.185,76	21,97	1.197,98	-31.819.763,11	3.033.494,88	476.199,71	448.670.728,86
Abr	448.670.728,86	-	8.033,25	4.285.051,93	1.289.492,95	1.558.140,02	61,76	1.197,98	9.505.518,44	3.027.282,73	476.199,71	461.795.842,75
Mai	461.795.842,75	3.544.945,69	8.033,25	2.919.455,63	1.189.350,92	1.736.623,12	13,32	1.197,98	12.630.028,65	3.048.581,49	476.199,71	480.300.710,11
Junho	480.300.710,11	-	8.033,25	1.853.370,75	1.190.662,20	1.892.643,37	947,72	1.197,98	12.097.683,05	3.084.469,47	476.199,71	493.784.579,25
Julho	493.784.579,25	-	8.033,25	5.470.086,21	1.730.306,43	2.351.679,97	51,69	1.197,98	13.562.879,29	3.098.022,51	476.199,71	513.334.591,85
Agosto	513.334.591,85	-	8.033,25	1.056.369,50	865.527,24	1.423.430,08	189,76	1.197,98	-4.818.298,55	3.077.457,75	479.199,71	508.314.383,65
Set	508.317.383,65	-	8.033,25	3.428.152,02	928.895,22	2.511.168,28	50,74	68.510,44	-5.743.027,46	3.153.283,77	476.199,71	505.889.782,71
Out	505.889.782,71	-	8.033,25	4.264.223,35	2.170.733,83	1.983.110,19	69,02	1.197,98	-511.698,59	3.088.448,96	476.199,71	510.240.803,07

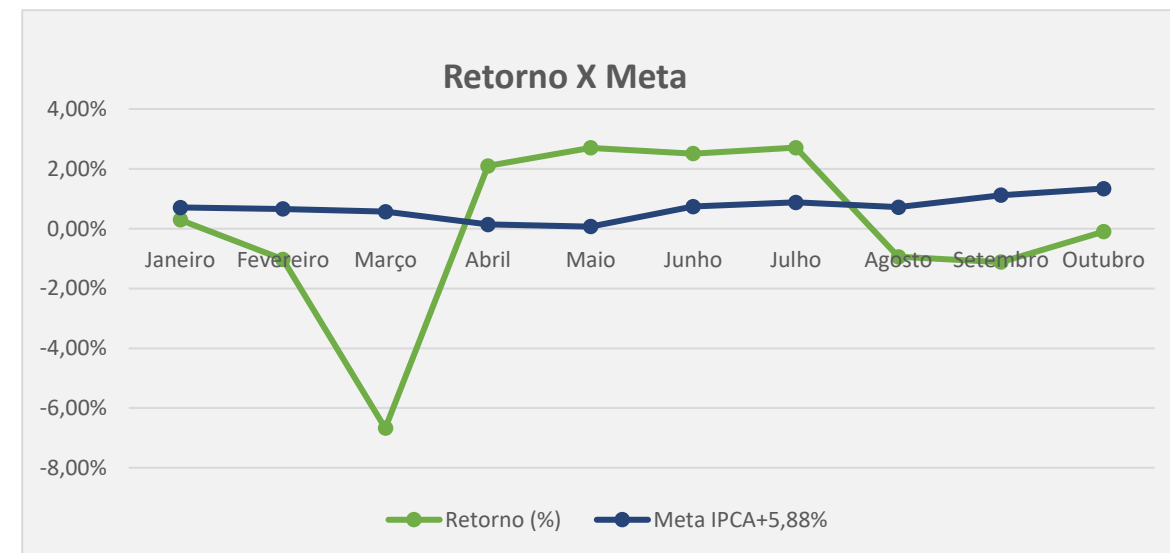
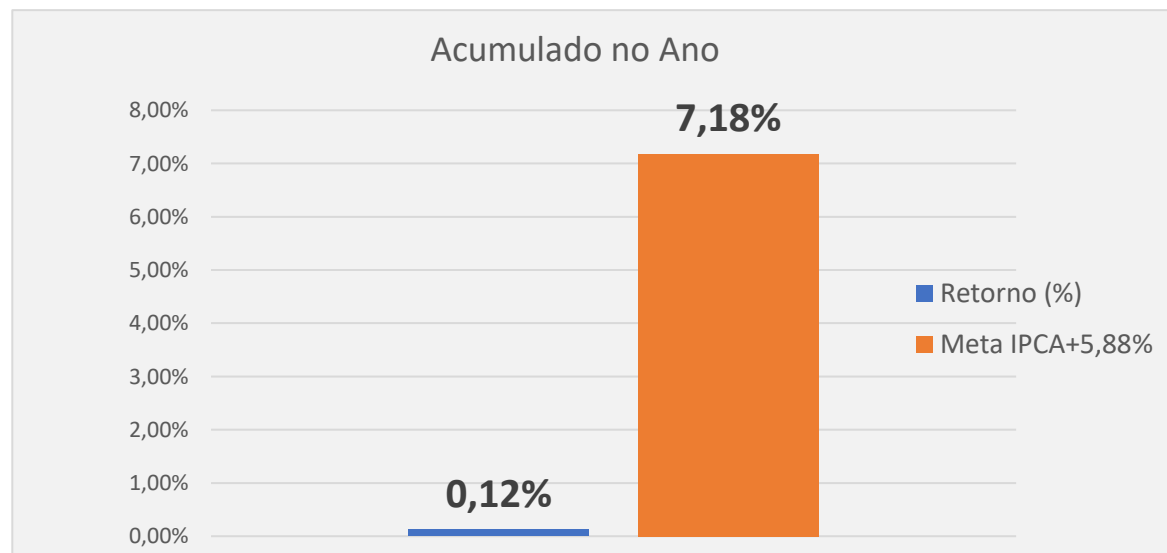
ADERÊNCIA COM A CARTEIRA TEÓRICA

Carteira Teórica		Carteira do RBPREV				
Sugestão de Alocação do Mercado		Sub-Segmento	Valor R\$	%	%	Gap %
RENDA FIXA	65%	RENDA FIXA	399.123.126,27	78,22%	78,22%	-13,22%
Longuíssimo Prazo (IMA-B 5+ e IDKA 20A)	0%	IMA-B 5+	20.940.885,37	4,10%	4,10%	-4,10%
Longo Prazo (IMA-B Total e FIDC/C.Privado/F. Debênture)	15%	IMA-B	50.991.500,82	9,99%	13,12%	1,88%
		CRÉDITO PRIVADO	15.948.672,10	3,13%		
Gestão do Duration	25%	GESTÃO DURATION	141.310.725,70	27,69%	27,69%	-2,69%
Médio Prazo (IRF-M Total, IMA-B 5 e IDKA 2A)	20%	IMA-B 5	78.255.592,50	15,34%	31,83%	-11,83%
		IDKA IPCA 2	84.141.558,28	16,49%		
Curto Prazo (CDI, IRFM 1 e CDB)	5%	CDI	3.222.503,94	0,63%	1,48%	3,52%
		IRF-M 1	4.311.687,56	0,85%		
RENDA VARIÁVEL	30%	RENDA VARIÁVEL	104.954.465,10	20,57%	20,57%	9,43%
Fundos de Ações	20%	AÇÕES - LIVRES	26.469.984,18	5,19%	17,29%	2,71%
		AÇÕES - ÍNDICE ATIVO	18.195.055,20	3,57%		
		AÇÕES - VALOR	14.018.593,77	2,75%		
		AÇÕES - SMALL CAPS	2.319.393,06	0,45%		
		AÇÕES - INDEXADO	27.228.056,40	5,34%		
Multimercados	5%	MULTIMERCADO	14.904.345,02	2,92%	2,92%	2,08%
Fundos de Participações	2,5%	AÇÕES - SETORIAIS	0,00	0,00%	0,00%	2,50%
Fundos Imobiliários	2,5%	FUNDO IMOBILIÁRIO	1.819.037,47	0,36%	0,36%	2,14%
EXTERIOR	5,00%	EXTERIOR	1.340.606,86	0,26%	0,26%	4,74%
Investimentos no Exterior	5,00%	BRDs	1.340.606,86	0,26%	0,26%	4,74%
CONTA CORRENTE	0,0%	Disponibilidade	4.822.604,84	0,95%	0,95%	0,95%
TOTAL	100%		510.240.803,07	100%	100%	0,95%

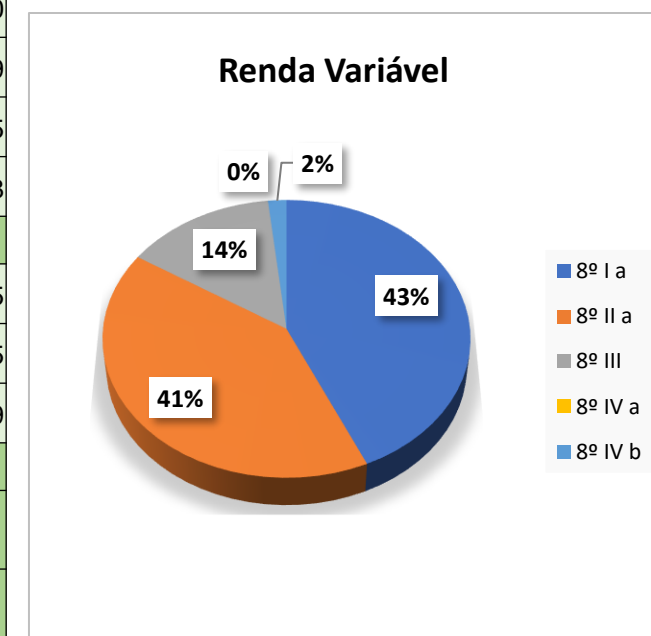
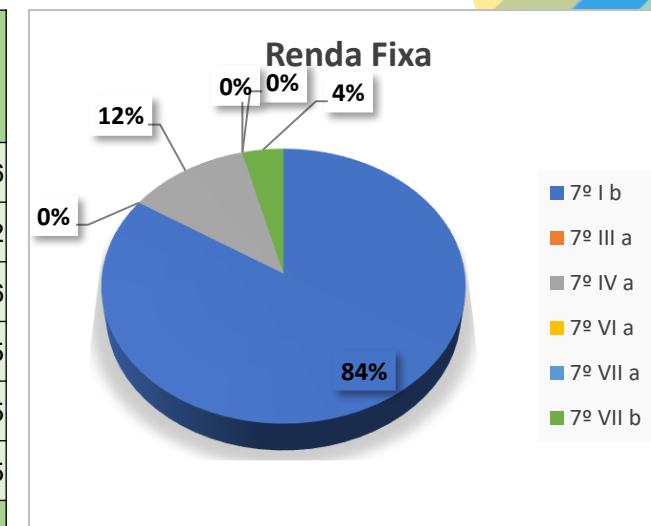
Seg	Produto / Fundo	Saldo em 30/09/2020	Aplicações	Resgates	Saldo em 31/10/2020	Retorno R\$	Retorno %	Meta a.a IPCA+5,8 8%	Carteira PL %
RENDA FIXA	BB TÍTULOS PÚBLICOS IPCA IV FI RF PREVIDENCIÁRIO	13.575.910,25			13.643.057,39	67.147,14	0,49%	36,91%	2,67%
	BB IRF-M 1 TÍTULOS PÚBLICOS FIC RF PREVIDENCIÁRIO	925.503,19	100,00		926.652,82	1.049,63	0,11%	8,46%	0,18%
	BB TÍTULOS PÚBLICOS VII FI RF PREVIDENCIÁRIO	1.378.016,61			1.384.803,39	6.786,78	0,49%	36,75%	0,27%
	CAIXA FIC GESTÃO ESTRATÉGICA	97.514.121,19			97.408.989,77	-105.131,42	-0,11%	-8,05%	19,09%
	CAIXA BRASIL IRF-M 1 TÍTULOS PÚBLICOS FI RF	4.414.491,18	1.883.027,50	3.410.000,00	2.895.646,83	8.128,15	0,13%	9,63%	0,57%
	CAIXA FI BRASIL IMA-B 5 TÍTULOS PÚBLICOS RF LP	78.114.018,83			78.255.592,50	141.573,67	0,18%	13,53%	15,34%
	CAIXA FI BRASIL IDKa IPCA 2A TÍTULOS PÚBLICOS RF LP	84.013.205,34			84.141.558,28	128.352,94	0,15%	11,40%	16,49%
	CAIXA FI IMA-B 5+	20.895.367,37			20.940.885,37	45.518,00	0,22%	16,26%	4,10%
	CAIXA FI IMA-B	35.894.175,65			35.963.640,04	69.464,39	0,19%	14,44%	7,05%
	BB IRF-M 1 TÍTULOS PÚBLICOS FIC RF PREVIDENCIÁRIO	480.796,08	8.033,25		489.387,91	558,58	0,11%	8,53%	0,10%
	CAIXA BRASIL ATIVA FIC RENDA FIXA LP	30.750.539,81			30.714.723,00	-35.816,81	-0,12%	-8,69%	6,02%
	CAIXA BRASIL FI REFERENCIADO DI LP	3.218.632,76			3.222.503,94	3.871,18	0,12%	8,98%	0,63%
	BB ALOCAÇÃO ATIVA RET. TOTAL FIC RENDA FIXA	11.573.519,61	1.619.107,60		13.187.012,93	-5.614,28	-0,04%	-3,18%	2,58%
	CAIXA FI BRSAIL IPCA XVI RF CRED PR	4.768.948,06			4.762.770,02	-6.178,04	-0,13%	-9,67%	0,93%
	BB IPCA III FI RF PREVIDENCIÁRIO CRÉDITO PRIVADO	11.150.848,35			11.185.902,08	35.053,73	0,31%	23,46%	2,19%
	SUBTOTAL	398.668.094,28	3.510.268,35	3.410.000,00	399.123.126,27	354.763,64	0,09%	6,64%	78,22%
RENDA VARIÁVEL	CAIXA FI AÇÕES BRASIL IBX-50	18.354.615,57			18.195.055,20	-159.560,37	-0,87%	-64,87%	3,57%
	CAIXA FI AÇÕES BRASIL IBOVESPA	26.087.149,42			25.895.168,13	-191.981,29	-0,74%	-54,92%	5,08%
	BB GOVERNANÇA FI AÇÕES PREVIDENCIÁRIO	1.343.860,35			1.332.888,27	-10.972,08	-0,82%	-60,93%	0,26%
	FIC AÇÕES VALOR RPPS	14.273.368,50			14.018.593,77	-254.774,73	-1,78%	-133,21%	2,75%
	FIC FIA CAIXA MULTIGESTOR	11.064.196,31			10.853.385,81	-210.810,50	-1,91%	-142,19%	2,13%
	FIA CAIXA SMALL CAPS ATIVO	2.376.517,37			2.319.393,06	-57.124,31	-2,40%	-179,38%	0,45%
	FIC FIA BRASIL AÇÕES LIVRE	15.505.878,37			15.616.598,37	110.720,00	0,71%	53,29%	3,06%
	CAIXA FIC CAPITAL PROTEGIDO BM&BOVESPA MULT	3.515.917,83		3.507.320,02		-8.597,81	-0,24%	-18,25%	
	CAIXA FI MULTIMERCADO RV30 LP	3.175.047,45			3.163.110,64	-11.936,81	-0,38%	-28,06%	0,62%
	CAIXA FIC BRASIL ESTRATÉGIA LIVRE MULTI LP	3.010.527,46			2.994.308,71	-16.218,75	-0,54%	-40,20%	0,59%
	CAIXA ALOCAÇÃO MACRO MULT LP	5.269.527,70	3.531.078,24		8.746.925,67	-53.680,27	-0,61%	-45,52%	1,71%
	BB RECEBÍVEIS IMOBILIÁRIOS-FII	1.812.881,13		16.500,00	1.819.037,47	22.656,34	1,25%	93,26%	0,36%
		SUBTOTAL	105.789.487,46	3.531.078,24	3.523.820,02	104.954.465,10	-842.280,58	-0,80%	-59,42%
EXT.	FI Ações – BRD Nível I – Art.9-A, III	1.364.788,51			1.340.606,86	-24.181,65	-1,77%	-132,23%	0,26%
	SUBTOTAL	1.364.788,51	-	-	1.340.606,86	-24.181,65	-1,77%	-132,23%	0,26%
DISP	Disponibilidade Financeira em conta corrente		4.822.604,84		4.822.604,84				0,95%
	TOTAL GERAL	505.822.370,25	11.863.951,43	6.933.820,02	510.240.803,07	-511.698,59	-0,10%	1,34%	100,00%

Retorno Acumulados e Meta Atuarial - 2020

Mês	Saldo Anterior	Aplicações	Resgates	Saldo no Mês	Retorno dos investimentos(R\$)	Retorno (%)	Meta IPCA+5,88%	Gap (%)
Janeiro	480.942.072,13	31.194.230,79	34.435.535,00	480.771.310,53	1.418.910,38	0,30%	0,71%	-58,52%
Fevereiro	480.771.310,53	47.123.300,03	44.634.834,17	478.272.443,50	-4.987.332,89	-1,03%	0,66%	-255,73%
Março	478.272.443,50	11.731.048,47	9.530.400,00	448.653.328,86	-31.819.763,11	-6,67%	0,57%	-1270,71%
Abril	448.653.328,86	16.153.351,94	12.512.591,25	461.799.607,99	9.505.518,44	2,10%	0,14%	1399,06%
Mai	461.799.607,99	26.415.208,16	20.544.134,69	480.300.710,11	12.630.028,65	2,70%	0,07%	3764,23%
Junho	480.300.710,11	6.958.586,09	5.572.400,00	493.784.579,25	12.097.683,05	2,51%	0,74%	239,02%
Julho	493.784.579,25	11.425.233,31	5.438.100,00	513.334.591,85	13.562.879,29	2,71%	0,88%	207,58%
Agosto	513.334.591,85	8.347.272,93	8.546.182,58	508.317.383,65	-4.818.298,55	-0,94%	0,72%	-230,36%
Setembro	508.317.383,65	7.716.520,61	4.468.506,55	505.822.370,25	-5.743.027,46	-1,12%	1,12%	-199,98%
Outubro	505.822.370,25	11.863.951,43	6.933.820,02	510.240.803,07	-511.698,59	-0,10%	1,34%	-107,55%
Acumulado no Ano de 2020					1.334.899,21	0,12%	7,18%	-98,27%

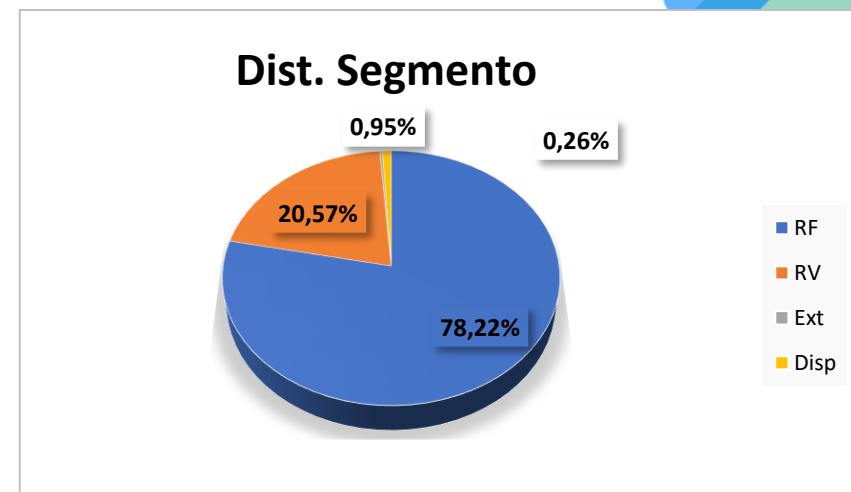


Seg.	Artigos	Sigla	Resolução %	Carteira R\$	Carteira %	Estratégica de Alocação 2020			GAP
						Inferior	Alvo	Superior	
Renda fixa	Artigo 7º, Inciso I, Alínea "b"	7º I b	100,00%	336.050.214,30	65,86%	30,00%	60,00%	90,00%	123.166.508,46
	Artigo 7º, Inciso III, Alínea "a"	7º III a	60,00%	0,00	0,00%	0,00%	1,00%	30,00%	153.072.240,92
	Artigo 7º, Inciso IV, Alínea "a"	7º IV a	40,00%	47.124.239,87	9,24%	1,00%	13,00%	40,00%	156.972.081,36
	Artigo 7º, Inciso VI, Alínea "a"	7º VI a	15,00%	0,00	0,00%	0,00%	0,00%	5,00%	25.512.040,15
	Artigo 7º, Inciso VII, Alínea "a"	7º VII a	5,00%	0,00	0,00%	0,00%	0,00%	5,00%	25.512.040,15
	Artigo 7º, Inciso VII, Alínea "b"	7º VII b	5,00%	15.948.672,10	3,13%	1,00%	2,50%	5,00%	9.563.368,05
	Total Renda Fixa	RF	100,00%	399.123.126,27	78,22%	32,00%	76,50%	175,00%	-
Renda Variável	Artigo 8º, Inciso I, Alínea "a"	8º I a	30,00%	45.423.111,60	8,90%	5,00%	12,00%	15,00%	31.113.008,86
	Artigo 8º, Inciso II, Alínea "a"	8º II a	20,00%	42.807.971,01	8,39%	0,00%	5,00%	10,00%	8.216.109,30
	Artigo 8º, Inciso III	8º III	10,00%	14.904.345,02	2,92%	1,00%	5,50%	10,00%	36.119.735,29
	Artigo 8º, Inciso IV, Alínea "a"	8º IV a	5,00%	0,00	0,00%	0,00%	0,00%	5,00%	25.512.040,15
	Artigo 8º, Inciso IV, Alínea "b"	8º IV b	5,00%	1.819.037,47	0,36%	0,00%	0,50%	5,00%	23.693.002,68
	Total Renda Variável	RV	30,00%	104.954.465,10	20,57%	6,00%	23,00%	45,00%	-
Inv. Exterior	Artigo 9º - A, Inciso I	9º A I	10,00%	0,00	0,00%	0,0%	0,00%	5,00%	25.512.040,15
	Artigo 9º - A, Inciso II	9º A II	10,00%	0,00	0,00%	0,0%	0,00%	5,00%	25.512.040,15
	Artigo 9º - A, Inciso III	9º A III	10,00%	1.340.606,86	0,26%	0,0%	0,50%	5,00%	24.171.433,29
	Total Exterior	Ext	10,00%	1.340.606,86	0,26%	0,0%	0,50%	15,0%	-
Disp	Disponibilidade Financeira	Disp		4.822.604,84	0,95%			-	
TOTAL DA CARTEIRA			100%	510.240.803,07	100,00%	38,00%	100,00%	235,00%	-

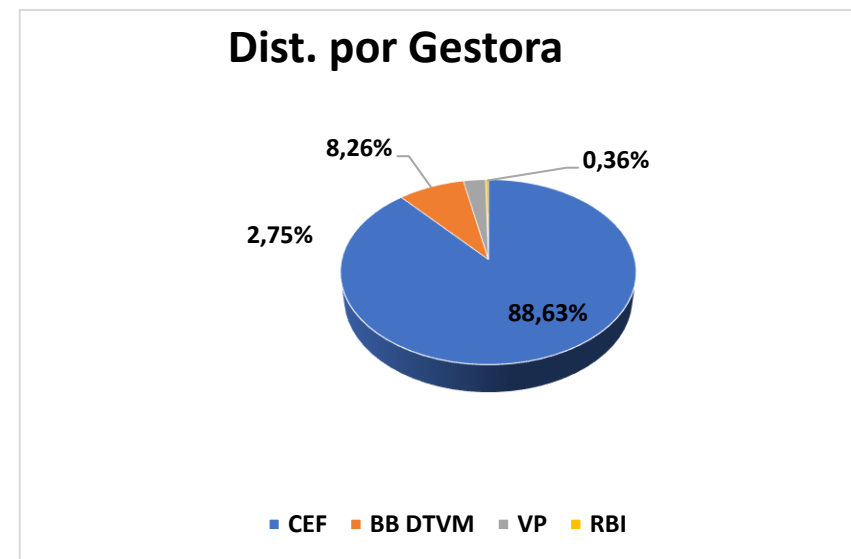


DISTRIBUIÇÃO DOS ATIVOS POR SEGMENTO E GESTOR

Distribuição por Segmento	Sigla	Resolução %	Carteira R\$	Carteira %
Renda Fixa	RF	100,00%	399.123.126,27	78,22%
Renda Variável	RV	30,00%	104.954.465,10	20,57%
Exterior	Ext	10,00%	1.340.606,86	0,26%
Disponibilidade	Disp	0,00%	4.822.604,84	0,95%
Total			510.240.803,07	100,00%



Gestão	Sigla	Carteira R\$	Carteira %
Caixa Econômica Federal	CEF	452.251.870,48	88,63%
BB Gestão de Recursos DTVM	BB DTVM	42.151.301,35	8,26%
Vinci Partners	VP	14.018.593,77	2,75%
Rio Bravo Investimentos	RBI	1.819.037,47	0,36%
Total		510.240.803,07	100,00%





INFORMAÇÕES PREVIDENCIÁRIAS

Os benefícios previdenciários visam atender a cobertura dos eventos de invalidez, idade avançada e aposentadoria programada, bem como, amparar os dependentes quando ocorrer a morte do segurado. Os benefícios administrados pelo Instituto são:

Quanto ao segurado:

- ✓ Aposentadoria por invalidez;
- ✓ Aposentadoria compulsória;
- ✓ Aposentadoria voluntária; e

Quanto ao dependente:

- ✓ Pensão Por Morte.





APOSENTADORIAS CONCEDIDAS EM OUTUBRO/2020

Ord.	SERVIDOR (A)	APOSENTADORIA	CARGO	PORTARIA	DIARIO OFICIAL
01	MARIA MARIANO DE SOUZA	VOLUNT. DO MAGISTÉRIO	PROFESSOR P2	055, DE 30 DE SETEMBRO DE 2020	12.892, DE 01/10/2020



PAGAMENTO DE BENEFÍCIOS DO FPREV



Mês	Quantidade de aposentados	Despesas com aposentadorias (R\$)	Quantidade pensionistas	Despesas com Pensões (R\$)
Janeiro	718	2.697.203,64	127	241.229,90
Fevereiro	723	2.726.074,62	129	258.977,85
Março	731	2.781.232,21	128	252.262,79
Abril	731	2.779.023,14	128	248.259,59
Maiο	735	2.800.334,69	128	248.246,80
Junho	735	2.819.716,93	130	264.752,54
Julho	734	2.825.006,15	130	273.016,36
Agosto	738	2.814.610,13	131	262.847,62
setembro	741	2.887.803,82	131	265.479,95
Outubro	742	2.825.601,34	131	262.847,62

- No mês de outubro houve ingresso de 01 (um) aposentado na folha;
- Antecipação de 13º salário para 01(um) aposentado (R\$ 759,66).

PROCESSOS DE APOSENTADORIAS HOMOLOGADOS PELO TCE EM OUTUBRO/2020

Seq	Nome	Aposentadoria	Pensão por morte	Cargo	Acórdão	Data do Diário Eletrônico
01	Cosma Almeida Leite	Tempo de contribuição	-	Auditora Fiscal de Obras e Urbanismos	2.788/2020	06/10/2020
02	Jociane Nunes dos Santos Souza	Invalidez	-	Telefonista	2.790/2020	06/10/2020
03	Amarilda Oliveira da Silva Bezerra	Tempo de contribuição	-	Professora P1	2.794/2020	06/10/2020
04	Reginaldo dos Santos Paiva	-	Pensão	-	12.053/2020	07/10/2020
05	Ednea Viana de Lima	-	Pensão	-	2.806/2020	07/10/2020
06	Maria Honorata Tavares de Souza	Invalidez	-	Servente-Contínuo	2.789/2020	07/10/2020
07	Evandro Barros Derze	Tempo de contribuição	-	Reporte	12.082/2020	16/10/2020
08	Cosme Eire Moraes dos Santos	Tempo de contribuição	-	Escriturário	2.808/2020	16/10/2020
09	Célia Limeira de Alencar Silva	Invalidez	-	Servente-Contínuo	2.809/2020	16/10/2020
10	Manoel Israel Lira	-	Pensão	-	2.817/2020	16/10/2020
11	Rosilda Lustosa da Rocha Vasques	-	Pensão	-	2.818/2020	16/10/2020
12	Antonio Farias	-	Pensão	-	2.819/2020	16/10/2020
13	Ana Clara da Costa Paiva	-	Pensão	-	2.727/2020	19/10/2020
14	Rua Victor Sobrinho de Lima	-	Pensão	-	2.675/2020	20/10/2020

PROCESSOS DE APOSENTADORIAS HOMOLOGADOS PELO TCE EM OUTUBRO/2020

Seq	Nome	Aposentadoria	Pensão por morte	Cargo	Acórdão	Data do Diário Eletrônico
15	Marina Lopes da Silva	Tempo de contribuição	-	Merendeira	2.686/2020	20/10/2020
16	Maria da Luz da Silva Pereira	Tempo de contribuição	-	Professor P2	2.650/2020	27/10/2020
17	Deusdete Pereira de Araujo	Tempo de contribuição	-	Gari	2.653/2020	27/10/2020
18	Zelinda da Silva Paiva	-	Pensão	-	2.655/2020	27/10/2020
19	Francisco Costa de Oliveira	Tempo de contribuição	-	Técnico de Orçamento Público	2.676/2020	27/10/2020
20	Maria do Carmo Nascimento de Oliveira	Tempo de contribuição	-	Oficial Administrativo	2.677/2020	27/10/2020
21	Maria Aparecida de Albuquerque Goes	Invalidez	-	Merendeira	2.678/2020	27/10/2020
22	Nacilda Silva de Sousa	-	Pensão	-	2.679/2020	27/10/2020
Total dos processos homologados pelo TCE:						516



PREFEITURA DE
RIO BRANCO

RBPREV – Gestão 2020

Diretora-Presidente

Raquel de Araújo Nogueira

raquelnogueira1@globo.com

(68) 3222-8493

Diretora de Previdência

Weruska Lima Bezerra

weruska.bezerra@riobranco.ac.gov.br

(68) 3222-7563

Diretor de Administração e Finanças

Marcelo Castro Macêdo

marcelo.macedo@riobranco.ac.gov.br

(68) 3222-7542

Travessa Campo do Rio Branco , nº 412, 1º andar – Bairro Capoeira.

CEP: 69.905-022

Rio Branco – AC

Telefone: (68) 3222-8493

E-mail: rbprev@riobranco.ac.gov.br

Site: <http://rbprev.riobranco.ac.gov.br> ou <http://rbprev.pmrbr.ac.gov.br>



RBPREV

INSTITUTO DE PREVIDÊNCIA DO MUNICÍPIO DE RIO BRANCO